

















VOEDINGSWAARDE-INFORMATIE















Lente-zomerprogramma 2020 Stand 03.2020















Art.-Nr.	Productbenaming	Energie		Vetten in g	Waarvan verzadigde vetzuren in g	Koolhydraten in g	Waarvan suikers in g	Vezels in g	Eiwitten in g	Zout in g	Portie / stuk-grootte in g	Nutri-Score
		kcal	kJ									
68	Ijspralines bourbonvanille	373	1.552	27,0	23,2	29,1	26,3	1,3	2,8	0,1	100	
	per portie of stuk	243		17,6	15,1	18,9	17,1	0,8	1,8	0,1	65	
84	Triowafels	219	916	10,1	8,9	27,4	19,2	0,8	4,1	0,2	100	
	per portie of stuk	142		6,6	5,8	17,8	12,5	0,5	2,7	0,1	65	
89	Marbesa	274	1.142	16,3	13,4	28,0	16,8	0,9	3,3	0,2	100	
	per portie of stuk	151		9,0	7,4	15,4	9,2	0,5	1,8	0,1	55	

Art.-Nr.	Productbenaming	Energie		Vetten in g	Waarvan verzadigde vetzuren in g	Koolhydraten in g	Waarvan suikers in g	Vezels in g	Eiwitten in g	Zout in g	Portie / stuk-grootte in g	Nutri-Score
		kcal	kJ									
120	Vruchtenijssticks											
	Appelvruchtenijs	109	464	0,1	0,1	26,9	25,5	0,2	0,1	0,1	100	
	per portie of stuk	44		0,0	0,0	10,8	10,2	0,1	0,0	0,0	40	
	Aardbeenvruchtenijs	106	449	0,1	0,1	26,0	24,8	0,2	0,1	0,1	100	
	per portie of stuk	42		0,0	0,0	10,4	9,9	0,1	0,0	0,0	40	
	Sinaasappelvruchtenijs	109	463	0,1	0,1	26,7	25,6	0,3	0,2	0,1	100	
	per portie of stuk	44		0,0	0,0	10,7	10,2	0,1	0,1	0,0	40	
Citroenvruchtenijs	104	443	0,1	0,1	25,6	24,5	0,3	0,1	0,1	100		
per portie of stuk	42		0,0	0,0	10,2	9,8	0,1	0,0	0,0	40		
Citroenvruchtenijs met colasmaak	105	446	0,1	0,1	25,8	24,4	0,3	0,1	0,1	100		
per portie of stuk	42		0,0	0,0	10,3	9,8	0,1	0,0	0,0	40		
155	Vruchtensticks	73	310	0,1	0,1	17,6	16,2	0,4	0,2	0,0	100	
	per portie of stuk	51		0,1	0,1	12,3	11,3	0,3	0,1	0,0	70	
201	Kippenragout	100	420	4,6	1,3	3,8	1,8	0,2	10,8	0,9	100	
	per portie of stuk	301		13,8	3,9	11,4	5,4	0,6	32,4	2,7	300	
214	Nasi Goreng	137	571	6,7	3,8	10,6	2,3	1,9	7,5	1,2	100	
	per portie of stuk	450		22,1	12,5	35,0	7,6	6,3	24,8	4,0	330	
248	Tagliatelle met zalm	151	633	8,2	3,8	13,3	1,5	1,0	5,6	0,9	100	
	per portie of stuk	500		27,1	12,5	43,9	5,0	3,3	18,5	3,0	330	
258	Tortellini in roomsaus	163	682	7,3	3,2	18,1	3,1	0,9	5,7	1,0	100	
	per portie of stuk	325		14,6	6,4	36,2	6,2	1,8	11,4	2,0	200	
272	Paella	133	557	5,3	2,1	14,4	1,4	1,1	6,3	1,2	100	
	per portie of stuk	438		17,5	6,9	47,5	4,6	3,6	20,8	4,0	330	
295	Penne 4 formaggi	148	622	5,2	3,4	18,2	1,4	1,4	6,4	0,8	100	
	per portie of stuk	488		17,2	11,2	60,1	4,6	4,6	21,1	2,6	330	
305	Kippenborstfilets, natuur	99	421	0,7	0,3	0,5	0,5	0,5	22,5	0,1	100	
	per portie of stuk	144		1,0	0,4	0,7	0,7	0,7	32,6	0,1	145	
328	Hele kippenbouten	203	844	15,0	6,1	0,0	0,0	0,0	17,0	0,9	100	
	per portie of stuk	406		30,0	12,2	0,0	0,0	0,0	34,0	1,8	200	















Art.-Nr.	Productbenaming	Energie		Vetten in g	Waarvan verzadigde vetzuren in g	Koolhydraten in g	Waarvan suikers in g	Vezels in g	Eiwitten in g	Zout in g	Portie / stuk-grootte in g	Nutri-Score
		kcal	kJ									
336	Salamipizzettis	272	1.138	13,4	5,9	24,8	2,6	1,6	12,2	1,5	100	
	per portie of stuk	82		4,0	1,8	7,4	0,8	0,5	3,7	0,5	30	
338	Kaaspizzetti's	314	1.310	16,8	7,0	26,8	3,0	3,4	12,1	1,1	100	
	per portie of stuk	94		5,0	2,1	8,0	0,9	1,0	3,6	0,3	30	
389	Gegrilde minivarkenshammetjes	145	609	6,8	1,9	0,5	0,2	0,1	20,5	1,5	100	
	per portie of stuk	218		10,2	2,9	0,8	0,3	0,1	30,8	2,3	150	
401	Wienerschnitzels van varkensvlees	168	708	4,2	1,8	16,4	2,4	0,4	15,9	1,6	100	
	per portie of stuk	210		5,3	2,3	20,6	3,0	0,5	19,8	1,9	125	
457	Gratin 'Gourmet' met kip	145	605	7,7	2,3	10,1	1,8	1,7	7,9	1,0	100	
	per portie of stuk	608		32,3	9,7	42,4	7,6	7,1	33,2	4,2	420	
462	Alaskakoolvisfilet, natuur	74	314	0,8	0,2	0,0	0,0	0,0	16,7	0,3	100	
	per portie of stuk	74		0,8	0,2	0,0	0,0	0,0	16,7	0,3	100	
477	Kabeljauwfilets, natuur	88	375	0,8	0,2	0,0	0,0	0,0	20,3	0,3	100	
	per portie of stuk	88		0,8	0,2	0,0	0,0	0,0	20,3	0,3	100	
482	Pangasiusfilet, natuur	88	369	3,0	2,0	0,1	0,1	0,1	15,0	0,3	100	
	per portie of stuk	131		4,5	3,0	0,1	0,1	0,1	22,5	0,4	150	
495	Visfilet "Müllerin"	93	395	0,6	0,3	7,6	0,1	0,1	14,3	1,0	100	
	per portie of stuk	117		0,8	0,4	9,5	0,1	0,1	17,9	1,3	125	
502	Vispannetje met fijne groenten	120	499	8,3	2,0	4,0	3,1	0,8	6,9	0,8	100	
	per portie of stuk	300		20,8	5,0	10,0	7,8	2,0	17,3	2,1	250	
504	Vissticks	183	768	8,0	1,1	14,6	1,4	1,0	12,7	1,0	100	
	per portie of stuk	55		2,4	0,3	4,4	0,4	0,3	3,8	0,3	30	
510	Gepelde garnaalstaarten	62	265	0,2	0,1	0,1	0,1	0,1	15,0	1,8	100	
	per portie of stuk	94		0,3	0,1	0,1	0,1	0,1	22,5	2,7	150	
516	Gepaneerde inktvisringen	208	870	11,2	2,2	19,0	0,0	1,7	7,0	1,0	100	
	per portie of stuk	260		14,0	2,8	23,8	0,0	2,1	8,8	1,2	125	
574	Zalmforelfilet, natuur	136	569	6,5	1,6	0,0	0,0	0,0	19,3	0,1	100	
	per portie of stuk	149		7,2	1,8	0,0	0,0	0,0	21,2	0,1	110	















Art.-Nr.	Productbenaming	Energie		Vetten in g	Waarvan verzadigde vetzuren in g	Koolhydraten in g	Waarvan suikers in g	Vezels in g	Eiwitten in g	Zout in g	Portie / stuk-grootte in g	Nutri-Score
		kcal	kJ									
595	Garnalen in kruidensaus	228	947	17,7	10,0	2,6	1,4	0,4	14,3	1,3	100	
	per portie of stuk	228		17,7	10,0	2,6	1,4	0,4	14,3	1,3	100	
597	Vissticks	183	768	8,0	1,1	14,6	1,4	1,0	12,7	1,0	100	
	per portie of stuk	275		12,0	1,6	21,9	2,1	1,5	19,1	1,5	150	
598	Roodbaarsfilet, ongepaneerd	125	527	4,3	0,9	0,1	0,1	0,1	21,5	0,3	100	
	per portie of stuk	188		6,5	1,4	0,1	0,1	0,1	32,3	0,5	150	
601	Juliennefriet	173	726	7,2	4,0	23,7	0,5	2,6	2,1	0,1	100	
	per portie of stuk	346		14,4	8,0	47,4	1,0	5,2	4,2	0,2	200	
602	Kringelfriet	163	685	6,9	0,7	22,3	0,2	1,4	2,3	0,1	100	
	per portie of stuk	327		13,8	1,4	44,6	0,4	2,8	4,6	0,2	200	
604	Frietten extra 1,2 kg	146	614	5,0	0,6	22,5	0,1	1,4	2,1	0,1	100	
	per portie of stuk	292		10,0	1,2	45,0	0,2	2,8	4,2	0,1	200	
611	Backoven-Röstis	190	794	8,9	0,9	23,9	0,4	2,4	2,3	1,0	100	
	per portie of stuk	212		10,0	1,0	26,8	0,4	2,7	2,6	1,1	112	
614	Geraspte aardappelkoeken	137	578	3,1	1,6	24,0	0,8	2,2	2,2	1,0	100	
	per portie of stuk	82		1,9	1,0	14,4	0,5	1,3	1,3	0,6	60	
618	Aardappelschijfjes	143	602	4,8	2,7	21,4	0,5	2,3	2,5	0,1	100	
	per portie of stuk	215		7,2	4,0	32,1	0,8	3,5	3,8	0,1	150	
623	Bakovenkroketten	165	690	6,2	2,7	23,6	0,9	2,8	2,2	0,5	100	
	per portie of stuk	247		9,3	4,0	35,4	1,4	4,2	3,3	0,7	150	
640	Frietten voor de microgolf/magnetron	279	1.166	13,9	1,4	32,8	0,2	6,0	2,7	0,1	100	
	per portie of stuk	419		20,9	2,1	49,2	0,3	9,0	4,0	0,1	150	
644	Zuiderse aardappelpartjes	150	630	5,9	0,7	20,7	0,2	1,9	2,6	1,0	100	
	per portie of stuk	338		13,3	1,6	46,6	0,5	4,3	5,9	2,3	225	
651	Frietten extra	145	609	5,0	0,4	21,5	0,5	2,0	2,5	0,1	100	
	per portie of stuk	290		10,0	0,8	43,0	1,0	4,0	5,0	0,2	200	
653	Aardappelschijfjes	143	602	4,8	2,7	21,4	0,5	2,3	2,5	0,1	100	
	per portie of stuk	287		9,6	5,4	42,8	1,0	4,6	5,0	0,1	200	















Art.-Nr.	Productbenaming	Energie		Vetten in g	Waarvan verzadigde vetzuren in g	Koolhydraten in g	Waarvan suikers in g	Vezels in g	Eiwitten in g	Zout in g	Portie / stuk-grootte in g	Nutri-Score
		kcal	kJ									
659	Julienefrietten	173	726	7,2	0,7	23,7	0,5	2,6	2,1	0,0	100	
	per portie of stuk	346		14,4	1,4	47,4	1,0	5,2	4,2	0,1	200	
667	Röstipangerecht	129	539	5,9	2,4	11,9	0,8	2,7	5,7	0,1	100	
	per portie of stuk	425		19,5	7,9	39,3	2,6	8,9	18,8	0,3	330	
679	Aardappel-roomgratin	153	640	7,9	5,6	17,7	2,0	0,8	2,4	1,0	100	
	per portie of stuk	184		9,5	6,7	21,2	2,4	1,0	2,9	1,1	120	
681	Broccoli-roomgratin	127	528	7,9	4,9	8,2	2,0	1,6	4,9	1,1	100	
	per portie of stuk	152		9,5	5,9	9,8	2,4	1,9	5,9	1,3	120	
683	Ovenrösti's	190	794	8,9	5,2	23,9	0,4	2,4	2,3	1,0	100	
	per portie of stuk	212		10,0	5,8	26,8	0,4	2,7	2,6	1,1	112	
691	Frietjes van zoete aardappelen	162	680	5,7	0,6	24,0	14,0	3,4	2,0	0,3	100	
	per portie of stuk	243		8,6	0,9	36,0	21,0	5,1	3,0	0,4	150	
700	Bouillongroenten	27	112	0,4	0,1	3,6	3,0	2,4	1,0	0,1	100	
	per portie of stuk	67		1,0	0,3	9,0	7,5	6,0	2,5	0,3	250	
705	Trio van koolroosjes	31	129	0,3	0,2	2,5	2,0	3,2	2,9	0,0	100	
	per portie of stuk	46		0,5	0,3	3,8	3,0	4,8	4,4	0,1	150	
708	Erwten extra zacht	95	398	0,5	0,2	12,7	5,7	5,4	7,1	0,3	100	
	per portie of stuk	142		0,8	0,3	19,1	8,6	8,1	10,7	0,5	150	
709	Erwten, zeer fijn	95	398	0,5	0,2	12,7	5,7	5,4	7,1	0,0	100	
	per portie of stuk	142		0,8	0,3	19,1	8,6	8,1	10,7	0,0	150	
711	Erwten en wortelschijfjes	70	295	0,4	0,1	9,5	5,3	4,8	4,7	0,5	100	
	per portie of stuk	140		0,8	0,2	19,0	10,6	9,6	9,4	1,0	200	
714	Spruitjes	46	191	0,3	0,1	3,4	3,1	4,8	4,9	0,1	100	
	per portie of stuk	68		0,5	0,1	5,1	4,7	7,2	7,4	0,1	150	
717	Sperziebonen	33	138	0,3	0,1	3,3	1,2	3,3	2,6	0,0	100	
	per portie of stuk	66		0,6	0,2	6,6	2,4	6,6	5,2	0,0	200	
719	Fijne prinsessenbonen	33	138	0,3	0,1	3,3	1,2	3,3	2,6	0,0	100	
	per portie of stuk	49		0,5	0,1	5,0	1,8	5,0	3,9	0,0	150	















Art.-Nr.	Productbenaming	Energie		Vetten in g	Waarvan verzadigde vetzuren in g	Koolhydraten in g	Waarvan suikers in g	Vezels in g	Eiwitten in g	Zout in g	Portie / stuk-grootte in g	Nutri-Score
		kcal	kJ									
720	Broccolirosjes	33	139	0,2	0,0	2,6	1,5	3,3	3,6	0,1	100	
	per portie of stuk	50		0,3	0,0	3,9	2,3	5,0	5,4	0,2	150	
726	Mais, extra zoet	100	422	1,3	0,2	17,0	1,4	3,0	3,6	0,1	100	
	per portie of stuk	200		2,6	0,4	34,0	2,8	6,0	7,2	0,2	200	
738	Jonge worteltjes	33	136	0,2	0,0	4,8	4,6	3,8	1,0	0,4	100	
	per portie of stuk	49		0,3	0,1	7,2	6,9	5,7	1,5	0,6	150	
746	Griekse salade	83	347	5,1	2,1	5,2	4,5	1,9	3,2	0,8	100	
	per portie of stuk	125		7,7	3,1	7,8	6,8	2,9	4,8	1,2	150	
755	Jonge spinazie	25	105	0,5	0,1	1,0	0,6	2,7	2,8	0,2	100	
	per portie of stuk	50		1,0	0,2	2,0	1,2	5,4	5,6	0,4	200	
757	Spinazie in roomsaus	52	216	3,3	0,9	2,5	0,9	1,7	2,2	0,9	100	
	per portie of stuk	78		5,0	1,4	3,8	1,4	2,6	3,3	1,4	150	
762	Ratatouille	124	513	9,4	1,3	7,8	5,1	1,1	1,4	1,0	100	
	per portie of stuk	247		18,8	2,6	15,6	10,2	2,2	2,8	2,0	200	
767	Uienblokjes	86	358	5,2	0,0	7,9	5,6	1,4	1,2	1,0	100	
	per portie of stuk	9		0,5	0,0	0,8	0,6	0,1	0,1	0,1	10	
769	Schorseneren in roomsaus	71	296	2,7	1,8	7,9	6,0	1,4	3,0	0,7	100	
	per portie of stuk	106		4,0	2,7	11,9	9,0	2,1	4,5	1,1	150	
776	Boerensoepgroenten	38	157	0,3	0,1	4,0	2,6	3,8	2,8	0,1	100	
	per portie of stuk	56		0,5	0,1	6,0	3,9	5,7	4,2	0,1	150	
786	Champignonschijfjes	24	101	0,3	0,1	0,7	0,1	2,5	3,4	0,0	100	
	per portie of stuk	36		0,5	0,1	1,1	0,1	3,8	5,1	0,0	150	
793	Basmatirijst met groenten	156	657	3,7	1,9	27,1	1,0	1,2	2,9	0,5	100	
	per portie of stuk	195		4,6	2,4	33,9	1,3	1,5	3,6	0,7	125	
800	Rodevruchtenmix	48	201	0,5	0,5	7,0	7,0	5,6	1,1	0,0	100	
	per portie of stuk	72		0,8	0,8	10,5	10,5	8,4	1,6	0,0	150	
807	Zomerse fruitsalade	49	208	0,4	0,1	9,2	8,4	2,5	1,0	0,2	100	
	per portie of stuk	74		0,6	0,1	13,8	12,6	3,8	1,5	0,3	150	















Art.-Nr.	Productbenaming	Energie		Vetten in g	Waarvan verzadigde vetzuren in g	Koolhydraten in g	Waarvan suikers in g	Vezels in g	Eiwitten in g	Zout in g	Portie / stuk-grootte in g	Nutri-Score
		kcal	kJ									
819	Frambozen	41	168	0,3	0,1	4,8	4,8	6,7	1,3	0,0	100	
	per portie of stuk	61		0,5	0,1	7,2	7,2	10,1	2,0	0,0	150	
853	Fruittaartselectie	209	877	7,1	3,7	31,5	21,8	2,8	3,3	0,1	100	
	per portie of stuk	261		8,9	4,6	39,4	27,3	3,5	4,1	0,1	125	
904	Mini-roomsoezen	348	1.444	26,6	15,8	22,1	13,7	0,3	4,8	0,1	100	
	per portie of stuk	209		16,0	9,5	13,3	8,2	0,2	2,9	0,1	60	
905	Mini-eclairs	291	1.214	17,5	11,8	27,8	19,9	0,5	5,3	0,2	100	
	per portie of stuk	51		3,1	2,1	4,9	3,5	0,1	0,9	0,0	18	
918	Originele Franse botercroissants	355	1.480	21,0	13,0	32,9	5,0	1,8	7,6	0,9	100	
	per portie of stuk	195		11,6	7,2	18,1	2,8	1,0	4,2	0,5	55	
919	Donuts met chocolade	437	1.820	27,2	13,6	39,1	14,2	2,5	7,6	1,0	100	
	per portie of stuk	231		14,4	7,2	20,7	7,5	1,3	4,0	0,5	53	
1086	Bo*black and friends											
	boBlack	300	1.246	21,5	17,8	22,4	20,8	1,0	3,6	0,1	100	
	per portie of stuk	126		9,0	7,5	9,4	8,7	0,4	1,5	0,1	42	
	boBlack & Berry	296	1.233	18,7	15,1	28,2	26,1	1,1	3,1	0,1	100	
	per portie of stuk	142		9,0	7,2	13,5	12,5	0,5	1,5	0,1	48	
boBlack & Cookie	330	1.373	22,6	18,4	26,8	21,5	1,4	4,1	0,2	100		
per portie of stuk	132		9,0	7,4	10,7	8,6	0,6	1,6	0,1	40		
Bonuss	342	1.420	26,0	17,0	21,0	19,0	2,2	4,9	0,1	100		
per portie of stuk	161		12,2	8,0	9,9	8,9	1,0	2,3	0,1	47		
1116	Roomijsbekers vanille-advocaat	224	938	9,0	5,4	23,2	21,7	0,1	4,5	0,2	100	
	per portie of stuk	141		5,7	3,4	14,6	13,7	0,1	2,8	0,1	63	
1123	Chocosticks vanille	324	1.347	22,6	16,7	26,0	24,1	1,2	3,5	0,1	100	
	per portie of stuk	97		6,8	5,0	7,8	7,2	0,4	1,1	0,0	30	
1211	Groenteburgers	133	554	5,6	0,6	13,5	4,4	5,7	4,2	1,1	100	
	per portie of stuk	159		6,7	0,7	16,2	5,3	6,8	5,0	1,3	120	
1243	Tagliatelle 'Lombardia'	157	658	7,8	4,2	13,5	1,5	0,9	7,8	0,9	100	
	per portie of stuk	590		29,3	15,8	50,6	5,6	3,4	29,3	3,4	375	















Art.-Nr.	Productbenaming	Energie		Vetten in g	Waarvan verzadigde vetzuren in g	Koolhydraten in g	Waarvan suikers in g	Vezels in g	Eiwitten in g	Zout in g	Portie / stuk-grootte in g	Nutri-Score
		kcal	kJ									
1252	Teriyaki -pangerecht	108	455	3,2	0,8	12,2	2,8	1,1	7,1	0,9	100	
	per portie of stuk	357		10,6	2,6	40,3	9,2	3,6	23,4	3,0	330	
1266	Grillpannetje "Rustika"	118	494	5,6	1,5	10,0	1,8	2,3	5,8	1,1	100	
	per portie of stuk	390		18,5	5,0	33,0	5,9	7,6	19,1	3,6	330	
1274	Zalm wilderijstpan	112	468	4,9	2,2	11,4	1,6	1,0	5,0	0,8	100	
	per portie of stuk	369		16,2	7,3	37,6	5,3	3,3	16,5	2,6	330	
1277	Oosters pangerecht, zoetzuur	99	416	3,0	0,7	12,1	6,2	1,6	5,1	1,1	100	
	per portie of stuk	327		9,9	2,3	39,9	20,5	5,3	16,8	3,6	330	
1283	Thai currysoep	123	511	7,4	4,8	8,6	3,4	0,8	5,0	1,4	100	
	per portie of stuk	368		22,2	14,4	25,8	10,2	2,4	15,0	4,2	300	
1287	Bihoensoep	42	175	0,7	0,2	5,8	1,3	0,4	2,8	1,0	100	
	per portie of stuk	166		2,8	0,8	23,2	5,2	1,6	11,2	4,0	400	
1300	Kippenhaasjes	122	517	0,8	0,2	2,4	0,1	0,1	26,2	1,2	100	
	per portie of stuk	67		0,4	0,1	1,3	0,1	0,1	14,4	0,7	55	
1305	Weense kipschnitzel	242	1.014	10,5	1,0	18,1	1,3	0,4	18,5	1,5	100	
	per portie of stuk	302		13,1	1,3	22,6	1,6	0,5	23,1	1,9	125	
1346	Kipfiletstukjes	169	713	5,1	0,7	0,4	0,4	0,1	30,4	1,2	100	
	per portie of stuk	212		6,4	0,9	0,5	0,5	0,1	38,0	1,5	125	
1350	Chicken nuggets	198	832	7,2	1,0	17,6	0,5	0,8	15,3	1,8	100	
	per portie of stuk	297		10,8	1,5	26,4	0,8	1,2	22,9	2,7	150	
1352	Kalkoenmedaillons	99	417	1,6	0,5	0,1	0,1	0,1	20,9	0,8	100	
	per portie of stuk	177		2,9	0,9	0,2	0,2	0,2	37,6	1,4	180	
1362	Chicken Hawaiï	157	659	7,7	4,0	4,4	3,7	0,4	17,4	1,0	100	
	per portie of stuk	197		9,6	5,0	5,5	4,6	0,5	21,8	1,3	125	
1368	Kipfilet met olijfolie en zeezout	109	459	2,5	0,6	1,5	0,5	0,1	20,0	1,0	100	
	per portie of stuk	109		2,5	0,6	1,5	0,5	0,1	20,0	1,0	100	
1428	Gehaktballen "Mama's Recept"	246	1.021	17,9	7,8	7,1	1,1	1,0	13,5	1,5	100	
	per portie of stuk	246		17,9	7,8	7,1	1,1	1,0	13,5	1,5	100	

Art.-Nr.	Productbenaming	Energie		Vetten in g	Waarvan verzadigde vetzuren in g	Koolhydraten in g	Waarvan suikers in g	Vezels in g	Eiwitten in g	Zout in g	Portie / stuk-grootte in g	Nutri-Score
		kcal	kJ									
1488	Quiche Lorraine	223	932	10,7	4,7	22,0	2,9	0,9	9,1	1,0	100	
	per portie of stuk	334		16,1	7,1	33,0	4,4	1,4	13,7	1,5	150	
1500	Koolvisfiletstukken, ongepaneerd	82	347	0,9	0,1	0,1	0,1	0,1	18,3	0,3	100	
	per portie of stuk	123		1,4	0,1	0,1	0,1	0,1	27,5	0,4	150	
1552	Dolcedo Amarena	214	897	9,0	6,2	29,8	27,7	0,2	3,3	0,1	100	
	per portie of stuk	128		5,4	3,7	17,9	16,6	0,1	2,0	0,1	60	
1562	Chocolade ijs "dolcedo"	236	983	13,7	9,3	23,9	23,1	1,9	3,2	0,1	100	
	per portie of stuk	137		7,9	5,4	13,9	13,4	1,1	1,9	0,0	58	
1565	'Dolcedo' Pistache	238	995	13,4	7,4	25,1	22,2	0,9	3,7	1,1	100	
	per portie of stuk	138		7,8	4,3	14,6	12,9	0,5	2,1	0,6	58	
1567	'Dolcedo' stracciatella	233	976	12,2	8,3	26,5	24,4	1,2	3,8	0,1	100	
	per portie of stuk	138		7,2	4,9	15,6	14,4	0,7	2,2	0,1	59	
1595	Triowafel Sweetlife	190	795	9,6	8,2	19,0	12,8	3,6	5,2	0,2	100	
	per portie of stuk	112		5,6	4,8	11,2	7,5	2,1	3,1	0,1	59	
1601	Bami Goreng	111	467	3,4	0,6	11,6	2,2	2,3	7,4	0,9	100	
	per portie of stuk	367		11,2	2,0	38,3	7,3	7,6	24,4	3,0	330	
1606	Pangerecht kip en groenten	99	414	4,1	0,7	8,3	3,0	2,2	6,1	0,7	100	
	per portie of stuk	326		13,5	2,3	27,4	9,9	7,3	20,1	2,3	330	
1607	Loempia's met kip en groenten	149	627	5,6	2,7	16,1	2,8	1,7	7,8	1,3	100	
	per portie of stuk	179		6,7	3,2	19,3	3,4	2,0	9,4	1,6	120	
1608	Loempia's zoet-zuur	171	720	6,3	1,9	24,0	5,9	0,9	4,2	1,2	100	
	per portie of stuk	206		7,6	2,3	28,8	7,1	1,1	5,0	1,4	120	
1613	Kip Paella	118	494	4,7	1,3	11,8	2,2	1,5	6,3	1,2	100	
	per portie of stuk	388		15,5	4,3	38,9	7,3	5,0	20,8	4,0	330	
1618	Broccoli-noedelpan	138	580	6,0	2,4	15,3	1,6	1,4	5,1	0,8	100	
	per portie of stuk	554		24,0	9,6	61,2	6,4	5,6	20,4	3,2	400	
1630	Linguine con gamberetti	131	552	3,4	0,9	18,3	1,8	1,4	6,1	0,9	100	
	per portie of stuk	491		12,8	3,4	68,6	6,8	5,3	22,9	3,3	375	















Art.-Nr.	Productbenaming	Energie		Vetten in g	Waarvan verzadigde vetzuren in g	Koolhydraten in g	Waarvan suikers in g	Vezels in g	Eiwitten in g	Zout in g	Portie / stuk-grootte in g	Nutri-Score
		kcal	kJ									
1637	Lasagne Bolognese	159	667	7,6	2,2	14,0	1,1	1,1	8,2	1,1	100	
	per portie of stuk	638		30,4	8,8	56,0	4,4	4,4	32,8	4,4	400	
1643	Fusilli Giganti Pesto	144	604	5,3	1,3	18,1	1,2	1,9	5,0	0,8	100	
	per portie of stuk	475		17,5	4,3	59,7	4,0	6,3	16,5	2,6	330	
1678	Koolvis in Dijon-mosterdsaus	97	404	5,0	1,5	7,0	1,6	0,8	5,5	1,1	100	
	per portie of stuk	435		22,5	6,8	31,5	7,2	3,6	24,8	5,0	450	
1690	Roomsaus met dille	135	558	11,2	6,0	6,1	3,5	0,5	2,1	1,4	100	
	per portie of stuk	54		4,5	2,4	2,4	1,4	0,2	0,8	0,6	40	
1691	Jagersaus	85	355	5,8	2,6	5,6	2,6	0,9	1,9	1,3	100	
	per portie of stuk	34		2,3	1,0	2,2	1,0	0,4	0,8	0,5	40	
1692	Roomsaus met 3 pepers	126	520	10,1	5,3	6,0	2,1	0,7	2,3	1,7	100	
	per portie of stuk	50		4,0	2,1	2,4	0,8	0,3	0,9	0,7	40	
1699	Broccoli-creme soep	71	296	5,0	2,5	4,0	1,5	1,2	2,0	1,0	100	
	per portie of stuk	214		15,0	7,5	12,0	4,5	3,6	6,0	3,0	300	
1703	Zuiderse groentepan	68	284	4,0	0,5	5,2	4,6	2,5	1,6	1,0	100	
	per portie of stuk	102		6,0	0,8	7,8	6,9	3,8	2,4	1,5	150	
1707	Bladspinazie	21	88	0,3	0,0	0,6	0,5	1,9	3,0	0,2	100	
	per portie of stuk	36		0,5	0,1	1,0	0,9	3,2	5,1	0,3	170	
1709	Erwten, extra zacht	95	398	0,5	0,2	12,7	5,7	5,4	7,1	0,3	100	
	per portie of stuk	142		0,8	0,3	19,1	8,6	8,1	10,7	0,5	150	
1710	Broccoliroosjes	33	139	0,2	0,0	2,6	1,5	3,3	3,6	0,1	100	
	per portie of stuk	50		0,3	0,0	3,9	2,3	5,0	5,4	0,1	150	
1711	Jonge worteltjes	33	136	0,2	0,1	4,8	4,6	3,8	1,0	0,5	100	
	per portie of stuk	49		0,3	0,1	7,2	6,9	5,7	1,5	0,8	150	
1712	Groentemix 'Impérial' (natuur)	30	127	0,1	0,1	3,3	2,8	3,3	2,4	0,1	100	
	per portie of stuk	45		0,1	0,1	5,0	4,2	5,0	3,6	0,1	150	
1713	Fijne groenteselectie	50	209	0,4	0,1	6,2	3,2	3,9	3,4	0,0	100	
	per portie of stuk	100		0,8	0,2	12,4	6,4	7,8	6,8	0,1	200	















Art.-Nr.	Productbenaming	Energie		Vetten in g	Waarvan verzadigde vetzuren in g	Koolhydraten in g	Waarvan suikers in g	Vezels in g	Eiwitten in g	Zout in g	Portie / stuk-grootte in g	Nutri-Score
		kcal	kJ									
1716	Suikererwten	72	303	0,2	0,1	10,4	4,7	5,5	4,4	0,0	100	
	per portie of stuk	108		0,3	0,1	15,6	7,1	8,3	6,6	0,0	150	
1718	Spruiten	46	191	0,3	0,1	3,4	3,1	4,8	4,9	0,3	100	
	per portie of stuk	68		0,5	0,1	5,1	4,7	7,2	7,4	0,4	150	
1719	Witte asperges	20	84	0,2	0,1	2,0	2,0	1,3	1,9	0,0	100	
	per portie of stuk	60		0,6	0,3	6,0	6,0	3,9	5,7	0,0	300	
1725	Groentemengeling met asperges	62	261	0,4	0,1	8,2	4,7	4,2	4,3	0,1	100	
	per portie of stuk	93		0,6	0,1	12,3	7,1	6,3	6,5	0,1	150	
1727	Groentemix met wortelen	31	131	0,0	0,0	5,5	5,1	2,6	1,0	0,1	100	
	per portie of stuk	47		0,0	0,0	8,3	7,7	3,9	1,5	0,1	150	
1729	Romanesco-roosjes	28	117	0,3	0,1	2,3	2,2	3,2	2,4	0,0	100	
	per portie of stuk	42		0,5	0,1	3,5	3,3	4,8	3,6	0,1	150	
1737	Spinazie in roomsaus	52	216	3,3	0,9	2,5	0,9	1,7	2,2	0,9	100	
	per portie of stuk	78		5,0	1,4	3,8	1,4	2,6	3,3	1,4	150	
1738	Lentegroentepan	76	317	5,2	3,4	5,0	3,4	2,2	1,3	0,9	100	
	per portie of stuk	115		7,8	5,1	7,5	5,1	3,3	2,0	1,3	150	
1751	Groenteboterpan	104	433	7,1	4,5	6,2	3,2	3,0	2,4	0,9	100	
	per portie of stuk	156		10,7	6,8	9,3	4,8	4,5	3,6	1,4	150	
1766	Mexicaanse groentepan	92	384	4,7	2,4	8,1	3,4	3,3	2,7	1,0	100	
	per portie of stuk	184		9,4	4,8	16,2	6,8	6,6	5,4	2,1	200	
1771	Pizza 'Soft & crispy' Provolone-mozzarella	227	952	8,8	2,6	25,2	1,4	2,0	10,7	1,4	100	
	per portie of stuk	816		31,7	9,4	90,7	5,0	7,2	38,5	5,0	360	
1772	Pizza 'Soft & crispy' Hawai	199	838	4,9	2,3	28,0	4,9	2,0	9,7	1,2	100	
	per portie of stuk	736		18,1	8,5	103,6	18,1	7,4	35,9	4,4	370	
1781	Pizza con salame	261	1.094	11,4	4,9	27,0	2,6	2,2	11,5	1,7	100	
	per portie of stuk	1.000		43,7	18,8	103,4	10,0	8,4	44,0	6,5	383	
1782	Pizza Speciale	242	1.015	9,8	4,3	26,2	2,4	1,9	11,3	1,6	100	
	per portie of stuk	1.014		41,1	18,0	109,8	10,1	8,0	47,3	6,7	419	















Art.-Nr.	Productbenaming	Energie		Vetten in g	Waarvan verzadigde vetzuren in g	Koolhydraten in g	Waarvan suikers in g	Vezels in g	Eiwitten in g	Zout in g	Portie / stuk-grootte in g	Nutri-Score
		kcal	kJ									
1784	La Pizza 'con rucola e pollo'	196	827	5,6	3,6	27,0	6,6	2,0	8,5	1,3	100	
	per portie of stuk	864		24,6	15,8	118,8	29,0	8,8	37,4	5,6	440	
1799	Pizza Piccante "soft & crispy"	227	953	8,2	3,6	26,6	1,3	2,4	10,5	1,6	100	
	per portie of stuk	772		27,9	12,2	90,4	4,4	8,2	35,7	5,4	340	
1882	Piccolobroodjes	247	1.047	0,8	0,2	50,3	3,9	2,9	8,2	1,4	100	
	per portie of stuk	148		0,5	0,1	30,2	2,3	1,7	4,9	0,8	60	
2016	Ijsbeker vanille-aardbei	207	869	9,5	8,3	27,3	26,4	0,7	2,8	0,1	100	
	per portie of stuk	163		7,5	6,5	21,4	20,7	0,5	2,2	0,1	79	
2028	Dame blanche Sweetlife	139	577	4,8	4,3	18,4	5,6	13,5	3,5	0,1	100	
	per portie of stuk	107		3,7	3,3	14,2	4,3	10,4	2,7	0,1	77	
2033	Sweetlife vanille	173	715	10,7	7,8	16,3	6,1	5,9	3,9	0,2	100	
	per portie of stuk	86		5,4	3,9	8,2	3,0	3,0	2,0	0,1	50	
2043	Roomijsbeker 'café liégeois'	226	948	9,0	6,5	33,4	31,5	0,8	2,4	0,1	100	
	per portie of stuk	193		7,7	5,6	28,6	26,9	0,7	2,1	0,1	86	
2044	Big choc Sweetlife	295	1.223	18,8	13,2	22,5	5,6	10,9	3,4	0,2	100	
	per portie of stuk	221		14,1	9,9	16,9	4,2	8,2	2,6	0,1	75	
2057	Roomijsbeker 'dame blanche'	242	1.014	10,9	7,7	32,5	30,2	0,9	3,0	0,1	100	
	per portie of stuk	207		9,3	6,6	27,8	25,8	0,8	2,6	0,1	86	
2060	Ijspralines 'Prestige'	402	1.673	28,9	17,3	31,1	30,4	0,9	4,0	0,2	100	
	per portie of stuk	51		3,7	2,2	3,9	3,8	0,1	0,5	0,0	13	
2063	Roomijs mokka	213	890	10,6	7,7	26,0	23,7	0,2	3,2	0,1	100	
	per portie of stuk	106		5,3	3,9	13,0	11,9	0,1	1,6	0,1	50	
2065	Vruchtenijsjes "JET"	82	348	0,1	0,1	20,1	19,8	0,1	0,1	0,1	100	
	per portie of stuk	49		0,1	0,1	12,1	11,9	0,1	0,1	0,1	60	
2082	Vanillerooms op grootmoeders wijze	202	844	10,4	7,2	23,9	22,7	0,2	3,0	0,3	100	
	per portie of stuk	101		5,2	3,6	11,9	11,4	0,1	1,5	0,1	50	
2083	Roomijsbeker bréselienne	234	983	9,7	6,6	33,9	31,0	0,2	2,7	0,2	100	
	per portie of stuk	200		8,3	5,6	29,0	26,5	0,2	2,3	0,2	86	















Art.-Nr.	Productbenaming	Energie		Vetten in g	Waarvan verzadigde vetzuren in g	Koolhydraten in g	Waarvan suikers in g	Vezels in g	Eiwitten in g	Zout in g	Portie / stuk-grootte in g	Nutri-Score
		kcal	kJ									
2084	Vanilleroomijs	218	911	12,1	8,4	24,3	23,1	0,1	2,9	0,2	100	
	per portie of stuk	109		6,0	4,2	12,2	11,6	0,1	1,5	0,1	50	
2087	Ijsbeker breselienne 3st	234	983	9,7	6,6	33,9	31,0	0,2	2,7	0,6	100	
	per portie of stuk	200		8,3	5,6	29,0	26,5	0,2	2,3	0,5	86	
2088	Ijsbeker dame blanche	242	1.014	10,9	7,7	32,5	30,2	0,9	3,0	0,1	100	
	per portie of stuk	207		9,3	6,6	27,8	25,8	0,8	2,6	0,1	86	
2093	boNoot	342	1.420	26,0	17,0	21,0	19,0	2,2	4,9	0,1	100	
	per portie of stuk	161		12,2	8,0	9,9	8,9	1,0	2,3	0,1	47	
2094	Wafelhortjes vanille	300	1.252	15,7	11,4	34,3	25,0	1,7	4,4	0,2	100	
	per portie of stuk	210		11,0	8,0	24,0	17,5	1,2	3,1	0,1	70	
2098	Assortiment ijsbekers											
	Ijsbeker vanille-aardbei	207	869	9,5	8,3	27,3	26,4	0,7	2,8	0,1	100	
	per portie of stuk	158		7,2	6,3	20,7	20,1	0,5	2,1	0,1	76	
	Roomijsbeker 'café liégeois'	226	948	9,0	6,5	33,4	21,5	0,8	2,4	0,1	100	
	per portie of stuk	190		7,6	5,5	28,1	18,1	0,7	2,0	0,1	84	
Roomijsbeker bréselienne	230	964	9,7	6,6	32,6	29,6	0,2	2,9	0,6	100		
per portie of stuk	196		8,3	5,6	27,9	25,3	0,2	2,5	0,5	86		
Roomijsbeker 'dame blanche'	242	1.014	10,9	7,7	32,5	30,2	0,9	3,0	0,1	100		
per portie of stuk	203		9,2	6,5	27,3	25,4	0,8	2,5	0,1	84		
2102	Rodekool met appel	78	329	1,6	0,1	13,3	12,0	1,9	1,7	0,6	100	
	per portie of stuk	156		3,2	0,2	26,6	24,0	3,8	3,4	1,2	200	
2111	Snijboontjes	35	145	0,1	0,0	4,7	2,1	4,1	1,7	0,0	100	
	per portie of stuk	69		0,2	0,0	9,4	4,2	8,2	3,4	0,0	200	
2113	Duo van boontjes	37	157	0,2	0,0	5,4	1,7	3,6	1,7	0,0	100	
	per portie of stuk	75		0,4	0,0	10,8	3,4	7,2	3,4	0,1	200	
2114	Bloemkool in kaassaus	104	431	6,8	2,7	5,1	2,3	1,6	4,7	0,5	100	
	per portie of stuk	259		17,0	6,8	12,8	5,8	4,0	11,8	1,3	250	
2118	Groene selderij	10	40	0,2	0,1	0,9	0,9	1,1	0,5	0,2	100	
	per portie of stuk	19		0,4	0,2	1,8	1,8	2,2	1,0	0,4	200	















Art.-Nr.	Productbenaming	Energie		Vetten in g	Waarvan verzadigde vetzuren in g	Koolhydraten in g	Waarvan suikers in g	Vezels in g	Eiwitten in g	Zout in g	Portie / stuk-grootte in g	Nutri-Score
		kcal	kJ									
2119	Fijngesneden rode sjalotten	23	99	0,2	0,1	3,2	3,2	1,4	1,5	0,1	100	
	per portie of stuk	2		0,0	0,0	0,3	0,3	0,1	0,1	0,0	10	
2123	Fijngesneden knoflook	105	444	0,6	0,1	15,0	1,6	4,1	7,9	0,0	100	
	per portie of stuk	11		0,1	0,0	1,5	0,2	0,4	0,8	0,0	10	
2124	Ham-witloofrolletjes in kaassaus	96	402	5,0	2,4	5,2	2,2	0,8	7,2	0,8	100	
	per portie of stuk	385		20,0	9,6	20,8	8,8	3,2	28,8	3,2	400	
2126	Bloemkoolroosjes	31	131	0,9	0,2	2,1	1,8	1,6	2,9	0,0	100	
	per portie of stuk	63		1,8	0,4	4,2	3,6	3,2	5,8	0,0	200	
2129	Bloemkoolgratin	136	562	11,3	8,1	5,2	2,2	1,2	2,7	0,8	100	
	per portie of stuk	163		13,6	9,7	6,2	2,6	1,4	3,2	1,0	120	
2133	Kip in kerriesaus met rijst	140	588	6,3	3,7	13,3	2,3	0,4	7,4	0,8	100	
	per portie of stuk	631		28,4	16,6	59,9	10,4	1,8	33,3	3,7	450	
2138	Frikandellen, extra	225	937	16,2	5,8	6,1	1,5	2,2	12,7	2,5	100	
	per portie of stuk	169		12,2	4,4	4,6	1,1	1,6	9,5	1,9	75	
2139	Braadworsten	273	1.131	22,4	7,9	3,7	0,1	0,2	14,1	1,1	100	
	per portie of stuk	327		26,8	9,5	4,4	0,1	0,2	16,9	1,3	120	
2140	Chipolata/Braadworstrol	273	1.133	22,4	7,9	3,7	0,1	0,2	14,1	1,1	100	
	per portie of stuk	410		33,6	11,9	5,6	0,1	0,3	21,1	1,7	150	
2149	Currysaus	153	635	12,1	8,4	9,2	5,1	0,4	1,6	1,0	100	
	per portie of stuk	306		24,2	16,8	18,4	10,2	0,8	3,2	2,0	200	
2152	BIG Classic Sensation	335	1.395	22,4	14,4	28,0	27,1	2,4	4,2	0,2	100	
	per portie of stuk	278		18,6	12,0	23,2	22,5	2,0	3,5	0,1	83	
2157	Prei in roomsaus	71	294	3,7	1,5	6,3	4,2	1,8	2,1	0,8	100	
	per portie of stuk	106		5,6	2,3	9,5	6,3	2,7	3,1	1,2	150	
2158	Vis "Aioli"	195	814	10,7	2,5	12,1	0,8	2,5	11,3	1,1	100	
	per portie of stuk	292		16,1	3,8	18,2	1,2	3,8	16,9	1,6	150	
2159	Bloemkoolroosjes	31	131	0,9	0,2	2,1	1,8	1,6	2,9	0,1	100	
	per portie of stuk	47		1,4	0,3	3,1	2,7	2,4	4,4	0,1	150	















Art.-Nr.	Productbenaming	Energie		Vetten in g	Waarvan verzadigde vetzuren in g	Koolhydraten in g	Waarvan suikers in g	Vezels in g	Eiwitten in g	Zout in g	Portie / stuk-grootte in g	Nutri-Score
		kcal	kJ									
2163	boBlack	300	1.246	21,5	17,8	22,4	20,8	1,0	3,6	0,1	100	
	per portie of stuk	126		9,0	7,5	9,4	8,7	0,4	1,5	0,1	42	
2165	Wafelhoortjes Crocanto	324	1.354	18,2	15,4	35,5	26,7	1,6	3,8	0,2	100	
	per portie of stuk	227		12,7	10,8	24,9	18,7	1,1	2,7	0,1	70	
2166	Croc white coffee	368	1.528	26,7	15,0	27,6	25,4	0,4	4,0	0,2	100	
	per portie of stuk	228		16,6	9,3	17,1	15,7	0,2	2,5	0,1	62	
2176	Original Ice Cream 'vanilla waffels'	267	1.116	13,7	10,2	33,1	27,0	0,3	2,6	0,2	100	
	per portie of stuk	155		7,9	5,9	19,2	15,7	0,2	1,5	0,1	58	
2179	Zalmburgers	240	1.003	12,8	1,7	15,0	2,4	1,4	15,5	1,0	100	
	per portie of stuk	216		11,5	1,5	13,5	2,2	1,3	13,9	0,9	90	
2180	boMystery bekers yoghurt-blauwe bessen	181	755	11,8	9,8	16,9	16,5	0,5	1,6	0,1	100	
	per portie of stuk	138		9,0	7,4	12,8	12,5	0,4	1,2	0,0	76	
2181	boMystery beker hazelnoot-choco	293	1.221	20,0	14,1	24,1	20,1	1,2	3,6	0,1	100	
	per portie of stuk	223		15,2	10,7	18,3	15,3	0,9	2,7	0,1	76	
2182	Vruchtenijsjes 'sinaasappel'	91	387	0,1	0,1	22,0	20,7	0,1	0,5	0,0	100	
	per portie of stuk	64		0,1	0,1	15,4	14,5	0,1	0,3	0,0	70	
2183	Regenboog Twist	81	346	0,0	0,0	20,2	20,2	0,1	0,1	0,0	100	
	per portie of stuk	69		0,0	0,0	17,2	17,2	0,1	0,1	0,0	85	
2184	Vruchtenijsjes 'framboos'	86	366	0,1	0,0	20,6	20,3	0,0	0,7	0,0	100	
	per portie of stuk	60		0,1	0,0	14,4	14,2	0,0	0,5	0,0	70	
2189	Original Ice Cream 'chocolate'	257	1.076	12,9	8,8	31,3	28,3	1,5	3,2	0,1	100	
	per portie of stuk	140		7,0	4,8	17,1	15,4	0,8	1,7	0,0	55	
2192	Hamburger met uiensaus en viergroentestamppot	106	444	6,0	1,6	7,5	1,0	1,6	4,8	0,7	100	
	per portie of stuk	532		30,0	8,0	37,5	5,0	8,0	24,0	3,5	500	
2193	Gentse waterzooi met krieltjes	81	337	3,7	1,6	6,1	1,2	0,8	5,3	0,5	100	
	per portie of stuk	362		16,6	7,2	27,5	5,4	3,6	23,9	2,3	450	
2209	Minestrone soepgroenten	48	201	0,4	0,1	7,7	2,5	2,6	2,0	0,0	100	
	per portie of stuk	60		0,5	0,1	9,6	3,1	3,3	2,5	0,0	125	















Art.-Nr.	Productbenaming	Energie		Vetten in g	Waarvan verzadigde vetzuren in g	Koolhydraten in g	Waarvan suikers in g	Vezels in g	Eiwitten in g	Zout in g	Portie / stuk-grootte in g	Nutri-Score
		kcal	kJ									
2222	tomatensoep op Chinese wijze	58	246	0,8	0,3	9,4	3,6	0,5	3,1	0,7	100	
	per portie of stuk	146		2,0	0,8	23,5	9,0	1,3	7,8	1,8	250	
2223	Tomatensoep met balletjes	58	243	2,9	1,2	4,8	1,0	0,8	2,8	0,8	100	
	per portie of stuk	145		7,3	3,0	12,0	2,5	2,0	7,0	2,0	250	
2256	Driekleurenijssjes	112	476	1,8	1,6	23,5	16,4	0,3	0,5	0,0	100	
	per portie of stuk	73		1,2	1,1	15,2	10,6	0,2	0,3	0,0	65	
2258	Hasselback potatoes	137	579	3,2	0,4	23,3	0,6	2,9	2,4	0,3	100	
	per portie of stuk	206		4,8	0,6	35,0	0,9	4,4	3,6	0,5	150	
2259	Waves	142	596	4,0	0,5	23,0	0,3	2,0	2,4	0,1	100	
	per portie of stuk	283		8,0	1,0	46,0	0,6	4,0	4,8	0,3	200	
2260	boBlack	300	1.246	21,5	17,8	22,4	20,8	1,0	3,6	0,1	100	
	per portie of stuk	126		9,0	7,5	9,4	8,7	0,4	1,5	0,1	42	
2266	Kippenlasagne	131	548	6,1	2,5	10,7	1,7	0,3	8,1	0,8	100	
	per portie of stuk	654		30,5	12,5	53,5	8,5	1,5	40,5	4,2	500	
2267	Lasagne met kip en groenten	122	514	5,0	2,2	11,2	1,8	0,9	7,7	0,8	100	
	per portie of stuk	551		22,5	9,9	50,4	8,1	4,0	34,6	3,4	450	
2273	Ambachtelijke kaaskroketten	224	937	13,1	8,6	17,5	5,1	0,0	9,1	1,1	100	
	per portie of stuk	135		7,9	5,2	10,5	3,0	0,0	5,4	0,7	60	
2288	Frikandellen	225	937	16,2	5,8	6,1	1,5	2,2	12,7	2,5	100	
	per portie of stuk	169		12,2	4,4	4,6	1,1	1,6	9,5	1,9	75	
2289	Hamburgers, extra kwaliteit	222	924	14,4	5,0	8,1	0,6	2,2	13,9	2,2	100	
	per portie of stuk	222		14,4	5,0	8,1	0,6	2,2	13,9	2,2	100	
2291	Regenboogforellen	113	477	3,4	0,9	0,1	0,1	0,1	20,5	0,1	100	
	per portie of stuk	272		8,2	2,2	0,2	0,2	0,2	49,2	0,4	240	
2293	Ovenbamischijven	203	853	7,0	2,0	28,2	4,0	2,8	5,4	1,3	100	
	per portie of stuk	203		7,0	2,0	28,2	4,0	2,8	5,4	1,3	100	
2294	Voorgebakken baguettes	253	1.073	0,9	0,2	50,7	1,9	2,3	9,4	1,2	100	
	per portie of stuk	304		1,1	0,2	60,8	2,3	2,8	11,3	1,4	120	

Art.-Nr.	Productbenaming	Energie		Vetten in g	Waarvan verzadigde vetzuren in g	Koolhydraten in g	Waarvan suikers in g	Vezels in g	Eiwitten in g	Zout in g	Portie / stuk-grootte in g	Nutri-Score
		kcal	kJ									
2301	Kippenborrelhapjes	215	895	14,9	6,8	0,4	0,1	0,4	19,6	1,5	100	
	per portie of stuk	215		14,9	6,8	0,4	0,1	0,4	19,6	1,5	100	
2304	Aardappelpuree met wortelen	72	303	3,0	2,0	9,3	0,9	1,7	1,2	0,5	100	
	per portie of stuk	181		7,5	5,0	23,3	2,3	4,3	3,0	1,3	250	
2305	Aardappelpuree met spinazie	81	337	3,5	2,7	9,5	0,6	1,7	1,9	0,8	100	
	per portie of stuk	121		5,3	4,0	14,3	0,9	2,6	2,9	1,1	150	
2309	Frietten "family box"	153	643	5,0	0,4	24,0	1,0	2,0	2,0	0,1	100	
	per portie of stuk	306		10,0	0,8	48,0	2,0	4,0	4,0	0,1	200	
2315	Aardappelpuree met broccoli	68	286	2,3	1,6	8,6	0,5	2,0	2,3	0,8	100	
	per portie of stuk	102		3,5	2,4	12,9	0,8	3,0	3,5	1,1	150	
2326	Parijse aardappelen, gekookt	86	366	0,2	0,0	16,9	0,0	2,5	3,0	0,6	100	
	per portie of stuk	173		0,4	0,0	33,8	0,0	5,0	6,0	1,2	200	
2329	Aardappelpuree, natuur	90	379	2,6	1,8	14,0	0,1	1,5	1,9	0,6	100	
	per portie of stuk	135		3,9	2,7	21,0	0,1	2,3	2,9	0,9	150	
2330	Aardappelpuree met 8 groenten	86	359	2,7	1,8	12,4	1,4	2,4	1,7	0,7	100	
	per portie of stuk	128		4,0	2,7	18,6	2,1	3,6	2,6	1,1	150	
2333	Mini aardappelkroketten	133	559	3,4	1,5	21,5	1,9	1,9	3,1	0,9	100	
	per portie of stuk	199		5,1	2,3	32,3	2,9	2,9	4,7	1,4	150	
2334	Aardappelkroketten	133	559	3,4	1,5	21,5	1,9	1,9	3,1	0,9	100	
	per portie of stuk	199		5,1	2,3	32,3	2,9	2,9	4,7	1,4	150	
2336	Gratin Dauphinois	111	463	5,4	3,3	10,8	2,3	3,1	3,2	0,6	100	
	per portie of stuk	222		10,8	6,6	21,6	4,6	6,2	6,4	1,3	200	
2343	Reuzengarnalen in pikante tomatensaus	74	309	4,4	2,0	2,4	1,0	0,2	6,1	1,5	100	
	per portie of stuk	148		8,8	4,0	4,8	2,0	0,4	12,2	3,0	200	
2346	Reuzengarnalen in knoflookroomsaus	91	380	5,1	2,4	4,4	2,5	0,1	6,8	1,5	100	
	per portie of stuk	182		10,2	4,8	8,8	5,0	0,2	13,6	3,0	200	
2348	Kabeljauwhaasje in lentesaus	92	383	4,6	2,4	3,4	1,4	0,3	9,0	0,6	100	
	per portie of stuk	206		10,4	5,4	7,7	3,1	0,7	20,3	1,3	225	

Art.-Nr.	Productbenaming	Energie		Vetten in g	Waarvan verzadigde vetzuren in g	Koolhydraten in g	Waarvan suikers in g	Vezels in g	Eiwitten in g	Zout in g	Portie / stuk-grootte in g	Nutri-Score
		kcal	kJ									
2355	Mini worstenbroodjes	408	1.697	29,6	8,9	24,7	0,1	1,1	10,2	1,2	100	
	per portie of stuk	102		7,4	2,2	6,2	0,0	0,3	2,6	0,3	25	
2359	Pastapangerecht met kip	119	499	4,9	2,3	12,6	1,0	1,0	5,6	0,9	100	
	per portie of stuk	392		16,2	7,6	41,6	3,3	3,3	18,5	3,0	330	
2360	Kip in rode wijnsaus met aardappelblokjes en wortelen	108	454	4,6	1,0	8,2	1,6	1,5	7,8	0,5	100	
	per portie of stuk	488		20,7	4,5	36,9	7,2	6,8	35,1	2,4	450	
2361	Vlaamse frieten	146	614	3,8	0,6	24,0	0,5	2,8	2,5	0,1	100	
	per portie of stuk	219		5,7	0,9	36,0	0,8	4,2	3,8	0,2	150	
2380	Big Classic White	328	1.366	21,1	13,6	30,3	28,5	0,1	4,1	0,1	100	
	per portie of stuk	279		17,9	11,6	25,8	24,2	0,1	3,5	0,1	85	
2381	Big classic cacao	325	1.354	21,1	13,0	28,0	26,9	2,2	4,7	0,1	100	
	per portie of stuk	276		17,9	11,1	23,8	22,9	1,9	4,0	0,1	85	
2387	Jachtschotel	101	423	5,5	2,2	7,8	2,4	1,1	4,6	0,8	100	
	per portie of stuk	557		30,3	12,1	42,9	13,2	6,0	25,3	4,3	550	
2391	Stoofvlees met andijviepuree/stamppot	82	343	3,4	1,7	7,5	0,7	1,4	4,6	0,9	100	
	per portie of stuk	458		19,0	9,5	42,0	3,9	7,8	25,8	4,9	560	
2392	Wortelstamppot met stukjes rundvlees	82	342	3,2	1,6	8,1	2,2	1,4	4,4	0,9	100	
	per portie of stuk	408		16,0	8,0	40,5	11,0	7,0	22,0	4,3	500	
2394	Yakitori	160	674	3,5	1,0	16,0	14,0	0,0	16,0	1,2	100	
	per portie of stuk	48		1,1	0,3	4,8	4,2	0,0	4,8	0,4	30	
2404	Kip 'archiduc' met erwten, wortelen en aardappelblokjes	122	508	5,7	1,7	9,0	1,7	1,7	7,7	0,2	100	
	per portie of stuk	559		26,2	7,8	41,4	7,8	7,8	35,4	1,1	460	
2415	Kippenballetjes	206	859	13,7	5,8	6,6	0,1	0,6	13,8	1,0	100	
	per portie of stuk	103		6,9	2,9	3,3	0,1	0,3	6,9	0,5	50	
2418	Ambachtelijke grijzegarnaalkroketten	166	694	8,7	5,7	13,4	0,8	0,8	8,1	1,0	100	
	per portie of stuk	100		5,2	3,4	8,0	0,5	0,5	4,9	0,6	60	
2419	Ham-witloofrolletjes met aardappelpuree	99	415	4,8	2,5	8,1	1,6	1,4	5,2	0,8	100	
	per portie of stuk	546		26,4	13,8	44,5	8,8	7,7	28,6	4,3	550	

Art.-Nr.	Productbenaming	Energie		Vetten in g	Waarvan verzadigde vetzuren in g	Koolhydraten in g	Waarvan suikers in g	Vezels in g	Eiwitten in g	Zout in g	Portie / stuk-grootte in g	Nutri-Score
		kcal	kJ									
2424	Kalkoen 'minuut' steaks	98	413	0,9	0,3	0,6	0,6	0,1	21,7	1,0	100	
	per portie of stuk	98		0,9	0,3	0,6	0,6	0,1	21,7	1,0	100	
2430	Squeezers ice tea	76	324	0,0	0,0	18,8	17,5	0,3	0,1	0,0	100	
	per portie of stuk	56		0,0	0,0	13,9	12,9	0,2	0,1	0,0	74	
2431	Duo van roomijs pistachechocolade	225	941	11,1	7,8	27,3	24,4	1,2	3,3	0,1	100	
	per portie of stuk	116		5,7	4,0	14,1	12,6	0,6	1,7	0,1	52	
2440	Aperitiefhapjes 'Classic'	243	1.014	14,2	6,7	20,5	1,8	1,2	7,7	1,3	100	
	per portie of stuk	39		2,3	1,1	3,3	0,3	0,2	1,2	0,2	16	
2449	Groentemengeling met mais	80	338	0,8	0,2	12,2	4,7	4,1	4,0	0,0	100	
	per portie of stuk	160		1,6	0,4	24,4	9,4	8,2	8,0	0,0	200	
2454	Minichipolata met bloemkool en aardappelpuree	97	406	5,4	1,5	6,2	1,4	0,7	5,6	0,5	100	
	per portie of stuk	486		27,0	7,5	31,0	7,0	3,5	28,0	2,4	500	
2463	Kippenbout met appelmoes en puree/stamppot	127	530	7,9	1,8	6,9	2,4	1,0	6,6	0,5	100	
	per portie of stuk	648		40,3	9,2	35,2	12,2	5,1	33,7	2,6	510	
2464	Kippenragout met bieslook en peterseliepuree	109	457	5,0	2,5	7,9	0,8	0,9	7,7	0,7	100	
	per portie of stuk	573		26,3	13,1	41,5	4,2	4,7	40,4	3,9	525	
2468	Kip in groene curry met basmatirijst	125	525	4,1	1,7	14,8	1,4	0,7	6,8	0,5	100	
	per portie of stuk	187		6,2	2,6	22,2	2,1	1,1	10,2	0,8	150	
2469	Varkensgebraad in mosterdsaus met sperzieboontjes	92	383	4,1	1,5	6,5	1,6	1,1	6,6	0,6	100	
	per portie of stuk	412		18,5	6,8	29,3	7,2	5,0	29,7	2,7	450	
2477	Argentijnse rode garnaalstaarten. Easy Peel	78	329	0,7	0,3	0,3	0,0	0,0	17,5	1,0	100	
	per portie of stuk	174		1,6	0,7	0,7	0,0	0,0	39,4	2,3	225	
2478	Varkenshaasje in peperroomsaus met worteltjes en puree	111	465	6,2	3,1	8,0	1,8	1,8	5,0	0,6	100	
	per portie of stuk	557		31,0	15,5	40,0	9,0	9,0	25,0	3,0	500	
2483	'Iberico' varkensfilets	167	696	9,4	4,8	0,5	0,0	0,0	20,0	0,1	100	
	per portie of stuk	208		11,8	6,0	0,6	0,0	0,0	25,0	0,1	125	
2484	Kippenchipolata/-braadworstrol	167	696	11,0	3,0	1,9	0,0	0,0	15,1	1,5	100	
	per portie of stuk	251		16,5	4,5	2,9	0,0	0,0	22,6	2,3	150	















Art.-Nr.	Productbenaming	Energie		Vetten in g	Waarvan verzadigde vetzuren in g	Koolhydraten in g	Waarvan suikers in g	Vezels in g	Eiwitten in g	Zout in g	Portie / stuk-grootte in g	Nutri-Score
		kcal	kJ									
2522	ijsbeker vanille	202	844	10,5	9,2	22,8	20,4	0,2	3,9	0,2	100	
	per portie of stuk	111		5,8	5,1	12,5	11,2	0,1	2,1	0,1	55	
2531	Visfiletuggets 'Kibbeling'	128	537	4,7	0,4	5,7	1,1	0,6	15,4	1,1	100	
	per portie of stuk	128		4,7	0,4	5,7	1,1	0,6	15,4	1,1	100	
2533	Noordzeetongfilets, natuur	85	358	1,8	1,8	0,1	0,1	0,1	17,0	0,0	100	
	per portie of stuk	85		1,8	1,8	0,1	0,1	0,1	17,0	0,0	100	
2543	Runderbiefstuk, natuur	162	680	8,0	3,4	1,0	0,2	0,0	21,6	0,3	100	
	per portie of stuk	203		10,0	4,2	1,3	0,3	0,0	27,0	0,4	125	
2555	Oostends vispannetje	144	599	9,4	4,7	2,6	1,0	0,0	12,2	0,5	100	
	per portie of stuk	360		23,5	11,8	6,5	2,5	0,0	30,5	1,3	250	
2564	Zalmfilet in bladerdeeg	264	1.100	18,0	7,7	16,8	0,5	0,9	8,3	0,7	100	
	per portie of stuk	423		28,8	12,3	26,9	0,8	1,4	13,3	1,2	160	
2573	Kabeljauwhaasje, natuur	76	321	0,4	0,1	0,0	0,0	0,0	18,0	0,2	100	
	per portie of stuk	95		0,5	0,1	0,0	0,0	0,0	22,5	0,3	125	
2590	Gemarineerde zalmsteaks	297	1.230	24,3	3,8	0,5	0,5	0,1	18,9	1,0	100	
	per portie of stuk	385		31,6	4,9	0,7	0,7	0,1	24,6	1,3	130	
2593	Fishsticks xl	217	909	10,6	0,9	17,8	1,7	0,6	12,3	1,0	100	
	per portie of stuk	217		10,6	0,9	17,8	1,7	0,6	12,3	1,0	100	
2600	20% Vleesbitterballen	191	799	9,3	4,3	18,5	2,2	1,6	7,5	1,1	100	
	per portie of stuk	38		1,9	0,9	3,7	0,4	0,3	1,5	0,2	20	
2607	25% Vleeskroket	259	1.080	15,4	8,3	18,5	0,5	1,7	10,7	1,0	100	
	per portie of stuk	181		10,8	5,8	12,9	0,3	1,2	7,5	0,7	70	
2609	Kaaskroketten	160	674	5,0	2,0	22,0	5,0	1,6	6,0	1,2	100	
	per portie of stuk	80		2,5	1,0	11,0	2,5	0,8	3,0	0,6	50	
2615	Chinese loempia's	159	668	5,9	1,5	17,5	1,6	2,2	7,9	1,0	100	
	per portie of stuk	318		11,8	3,0	35,0	3,2	4,4	15,8	2,0	200	
2619	Gevogeltesatés met pindasaus	187	781	10,5	1,3	7,6	5,7	3,4	13,9	1,3	100	
	per portie of stuk	262		14,7	1,8	10,6	8,0	4,8	19,5	1,8	140	















Art.-Nr.	Productbenaming	Energie		Vetten in g	Waarvan verzadigde vetzuren in g	Koolhydraten in g	Waarvan suikers in g	Vezels in g	Eiwitten in g	Zout in g	Portie / stuk-grootte in g	Nutri-Score
		kcal	kJ									
2625	Grijzegamaalkroketten	195	819	8,5	4,0	20,0	1,9	1,6	8,9	1,0	100	
	per portie of stuk	117		5,1	2,4	12,0	1,1	1,0	5,3	0,6	60	
2643	Kippenvidéuvulling/-ragout	102	430	4,2	1,5	4,2	1,1	0,3	11,8	0,8	100	
	per portie of stuk	256		10,5	3,8	10,5	2,8	0,8	29,5	1,9	250	
2645	Rundstoofvlees in biersaus/Hachee in biersaus	72	305	1,5	0,5	4,1	1,5	0,4	10,4	0,9	100	
	per portie of stuk	181		3,8	1,3	10,3	3,8	1,0	26,0	2,2	250	
2648	Rundvleeshamburgers	204	851	13,1	6,3	3,2	0,3	2,0	17,4	1,3	100	
	per portie of stuk	215		13,8	6,6	3,4	0,3	2,1	18,3	1,4	105	
2662	Aardappelletters	234	979	9,5	0,8	31,6	0,5	3,6	3,6	1,0	100	
	per portie of stuk	163		6,7	0,6	22,1	0,3	2,5	2,5	0,7	70	
2665	Aardappelbolletjes	178	748	6,7	3,0	26,0	0,5	1,9	2,5	1,1	100	
	per portie of stuk	178		6,7	3,0	26,0	0,5	1,9	2,5	1,1	100	
2669	Soepballetjes	195	811	14,0	5,5	5,0	0,5	0,5	12,0	1,6	100	
	per portie of stuk	98		7,0	2,8	2,5	0,3	0,3	6,0	0,8	50	
2684	Minigroenteloempia's											
	Minigroenteloempia's	206	862	9,2	3,8	26,0	3,8	2,7	3,4	1,0	100	
	per portie of stuk	82		3,7	1,5	10,4	1,5	1,1	1,4	0,4	40	
	Loempiasaus met knoflook	211	896	0,0	0,0	52,3	49,0	0,2	0,3	2,1	100	
	per portie of stuk	53		0,0	0,0	13,1	12,3	0,1	0,1	0,5	25	
2686	Asia 'aperomix'											
	Minigroenteloempia	206	862	9,2	3,8	26,0	3,8	2,7	3,4	1,0	100	
	per portie of stuk	41		1,8	0,8	5,2	0,8	0,5	0,7	0,2	20	
	Torpedo garnaal	186	786	2,8	1,2	29,5	0,2	2,4	9,5	1,1	100	
	per portie of stuk	19		0,3	0,1	3,0	0,0	0,2	1,0	0,1	10	
	Samosa groenten	206	862	9,2	3,8	26,0	3,8	2,7	3,4	1,0	100	
	per portie of stuk	33		1,5	0,6	4,2	0,6	0,4	0,5	0,2	16	
Wan Tan kip	265	1.102	14,0	1,9	13,2	1,7	9,3	16,8	1,2	100		
per portie of stuk	45		2,4	0,3	2,2	0,3	1,6	2,9	0,2	17		
Loempiasaus met knoflook	215	911	0,1	0,0	53,0	49,0	0,2	0,3	2,0	100		
per portie of stuk	54		0,0	0,0	13,3	12,3	0,1	0,1	0,5	25		















Art.-Nr.	Productbenaming	Energie		Vetten in g	Waarvan verzadigde vetzuren in g	Koolhydraten in g	Waarvan suikers in g	Vezels in g	Eiwitten in g	Zout in g	Portie / stuk-grootte in g	Nutri-Score
		kcal	kJ									
2722	Wortelschijfjes	28	117	0,4	0,1	4,3	4,1	2,3	0,6	0,1	100	
	per portie of stuk	42		0,6	0,1	6,5	6,2	3,5	0,9	0,1	150	
2723	Afgebakken sandwiches	288	1.216	4,1	0,6	52,1	6,2	1,3	9,9	1,3	100	
	per portie of stuk	129		1,8	0,3	23,4	2,8	0,6	4,5	0,6	45	
2782	Lasagne met witloof,ham en kaassaus	108	454	3,7	1,9	10,2	1,0	0,8	8,1	0,7	100	
	per portie of stuk	486		16,6	8,6	45,9	4,5	3,6	36,5	2,9	450	
2791	Spaghetti bolognese	118	495	4,6	0,9	14,3	2,3	0,9	4,4	0,5	100	
	per portie of stuk	590		23,0	4,5	71,5	11,5	4,5	22,0	2,5	500	
2804	Zalmlasagne met spinazie	125	524	6,2	2,3	10,5	1,6	0,7	6,5	0,8	100	
	per portie of stuk	626		31,0	11,5	52,5	8,0	3,5	32,5	3,9	500	
2814	Rundertong in madeirasaus met puree/stamppot	140	584	9,1	3,7	7,2	1,8	0,9	6,9	0,7	100	
	per portie of stuk	630		41,0	16,6	32,4	8,1	4,0	31,1	3,3	450	
2819	Blinde vink met rodekool en aardappelblokjes	82	347	2,2	0,8	8,5	2,6	1,3	6,5	0,7	100	
	per portie of stuk	379		10,1	3,7	39,1	12,0	6,0	29,9	3,1	460	
2820	Vleesbroodje met spinazie en krieltjes	125	522	7,8	2,7	8,3	1,0	0,9	5,0	0,8	100	
	per portie of stuk	588		36,7	12,7	39,0	4,7	4,2	23,5	3,6	470	
2833	Kabeljauw in preiroomsaus met puree	113	473	6,7	3,0	8,0	0,7	0,9	4,8	0,6	100	
	per portie of stuk	567		33,5	15,0	40,0	3,5	4,5	24,0	3,0	500	
2843	Moussaka	117	487	6,8	3,0	6,6	1,9	1,8	6,4	0,7	100	
	per portie of stuk	584		34,0	15,0	33,0	9,5	9,0	32,0	3,5	500	
2845	Konijnenbout op grootmoeders wijze	156	655	7,1	0,2	11,2	9,5	0,8	11,5	1,0	100	
	per portie of stuk	703		31,9	0,9	50,4	42,8	3,6	51,8	4,5	450	
2846	Macaroni ham kaas	158	663	7,0	4,0	14,5	1,9	0,5	9,0	0,6	100	
	per portie of stuk	711		31,5	18,0	65,3	8,6	2,3	40,5	2,8	450	
2847	Kabeljauwfilet met groenten	112	468	6,3	3,5	7,4	0,9	0,9	6,0	0,6	100	
	per portie of stuk	583		32,8	18,2	38,5	4,7	4,7	31,2	3,1	520	
2848	Kalkoenfilet met groenten	102	428	5,3	2,1	6,6	1,3	1,3	6,4	0,4	100	
	per portie of stuk	491		25,4	10,1	31,7	6,2	6,2	30,7	2,1	480	















Art.-Nr.	Productbenaming	Energie		Vetten in g	Waarvan verzadigde vetzuren in g	Koolhydraten in g	Waarvan suikers in g	Vezels in g	Eiwitten in g	Zout in g	Portie / stuk-grootte in g	Nutri-Score
		kcal	kJ									
2852	Pannenkoeken natuur	278	1.166	12,0	5,9	36,4	17,5	0,8	5,7	0,6	100	
	per portie of stuk	348		15,0	7,4	45,5	21,9	1,0	7,1	0,8	125	
2866	Rustieke broodjes, wit en bruin											
	Broodje met granen	249	1.049	5,2	0,6	40,4	0,4	2,3	8,9	1,4	100	
	per portie of stuk	124		2,6	0,3	20,2	0,2	1,1	4,5	0,7	50	
Wit broodje	222	943	1,2	0,3	44,3	0,4	2,0	7,6	1,5	100		
per portie of stuk	111		0,6	0,1	22,1	0,2	1,0	3,8	0,8	50		
2867	Mini Viennoiserie											
	Mini Botercroissant	348	1.451	20,1	13,7	33,4	5,4	1,9	7,3	2,3	100	
	per portie of stuk	104		6,0	4,1	10,0	1,6	0,6	2,2	0,7	30	
Miniboterchocoladebroodje	362	1.512	20,5	13,8	36,0	10,2	2,4	7,2	2,1	100		
per portie of stuk	109		6,2	4,1	10,8	3,1	0,7	2,2	0,6	30		
2950	Voorgebakken 'Keizer' pistolets	271	1.145	2,5	0,4	51,9	0,5	2,2	9,0	1,2	100	
	per portie of stuk	162		1,5	0,2	31,1	0,3	1,3	5,4	0,7	60	
2979	Brusselse wafels	305	1.273	16,3	1,6	32,5	0,6	0,9	6,5	0,5	100	
	per portie of stuk	228		12,2	1,2	24,4	0,5	0,7	4,9	0,4	75	
3051	Groentecurry	58	241	2,3	1,5	5,8	4,1	2,3	2,3	0,9	100	
	per portie of stuk	87		3,5	2,3	8,7	6,2	3,5	3,5	1,4	150	
3093	Mangoblokjes	62	263	0,5	0,1	13,0	13,0	1,7	0,6	0,0	100	
	per portie of stuk	93		0,8	0,1	19,5	19,5	2,6	0,9	0,0	150	
3196	Gehaktballetjes in tomatensaus	135	563	9,0	3,5	6,0	3,5	1,1	7,0	1,3	100	
	per portie of stuk	338		22,5	8,8	15,0	8,8	2,8	17,5	3,3	250	
3219	Vanillehoortjes	300	1.252	15,7	11,4	34,3	25,0	1,7	4,4	0,2	100	
	per portie of stuk	210		11,0	8,0	24,0	17,5	1,2	3,1	0,1	70	
3238	Vanille-pistachehoortje	281	1.179	13,0	9,6	36,6	26,3	1,4	3,8	0,3	100	
	per portie of stuk	197		9,1	6,7	25,6	18,4	1,0	2,7	0,2	70	
3239	Aardbeienhoortjes	263	1.100	11,7	9,0	34,6	23,1	1,6	3,9	0,2	100	
	per portie of stuk	184		8,2	6,3	24,2	16,2	1,1	2,7	0,1	70	
3357	Fijne prinsessenbonen	33	138	0,3	0,1	3,3	1,2	3,3	2,6	0,0	100	
	per portie of stuk	49		0,5	0,1	5,0	1,8	5,0	3,9	0,0	150	














Art.-Nr.	Productbenaming	Energie		Vetten in g	Waarvan verzadigde vetzuren in g	Koolhydraten in g	Waarvan suikers in g	Vezels in g	Eiwitten in g	Zout in g	Portie / stuk-grootte in g	Nutri-Score
		kcal	kJ									
3389	Ovenkroketten	174	727	6,9	0,6	24,0	0,1	2,9	2,4	1,1	100	
	per portie of stuk	260		10,4	0,9	36,0	0,1	4,4	3,6	1,6	150	
3451	Romanescogroentemix	38	161	0,4	0,1	4,8	2,2	3,2	2,3	0,1	100	
	per portie of stuk	58		0,6	0,1	7,2	3,3	4,8	3,5	0,1	150	
3523	Gepaneerde kalkoenschuitel	227	949	12,0	1,7	12,5	0,6	0,4	17,0	2,0	100	
	per portie of stuk	284		15,0	2,1	15,6	0,8	0,5	21,3	2,5	125	
3548	Kalkoenspiesen, gemarineerd	82	346	1,3	0,6	2,7	1,5	0,9	14,4	1,2	100	
	per portie of stuk	102		1,6	0,8	3,4	1,9	1,1	18,0	1,5	125	
3572	Kippenbrochette Hawaii	72	305	0,8	0,2	4,8	4,2	0,9	11,0	1,0	100	
	per portie of stuk	90		1,0	0,3	6,0	5,3	1,1	13,8	1,3	125	
3587	Diavolinis	233	977	9,4	4,3	26,0	4,8	2,1	10,0	1,5	100	
	per portie of stuk	70		2,8	1,3	7,8	1,4	0,6	3,0	0,4	30	
3642	Groenteschotel "gourmet"	126	522	8,1	4,0	8,6	7,0	4,0	2,6	0,8	100	
	per portie of stuk	189		12,2	6,0	12,9	10,5	6,0	3,9	1,2	150	
3646	Dennenappelkroketten	165	692	5,6	0,6	25,0	0,8	3,0	2,1	1,3	100	
	per portie of stuk	231		7,8	0,8	35,0	1,1	4,2	2,9	1,8	140	
3648	Chicken nuggets	181	760	7,9	0,8	11,0	0,3	1,1	16,0	1,3	100	
	per portie of stuk	227		9,9	1,0	13,8	0,4	1,4	20,0	1,6	125	
3653	Banana Split	241	1.011	10,0	7,1	34,5	29,7	1,1	2,7	0,1	100	
	per portie of stuk	184		7,7	5,4	26,4	22,7	0,8	2,1	0,1	77	
4216	Rösti-Sandwich (croque monsieur)	217	905	12,0	2,1	19,0	0,8	2,2	7,1	1,9	100	
	per portie of stuk	434		24,0	4,2	38,0	1,6	4,4	14,2	3,8	200	
4603	Vanille-chocolade hoortjes	293	1.225	15,0	11,7	34,5	24,3	2,3	3,8	0,2	100	
	per portie of stuk	205		10,5	8,2	24,1	17,0	1,6	2,7	0,1	70	
4652	Rösti-kroketten	160	668	6,9	0,6	21,0	0,7	2,9	1,9	1,2	100	
	per portie of stuk	35		1,5	0,1	4,6	0,2	0,6	0,4	0,3	22	
4721	Pizzetti's Hawaii	220	923	7,6	3,1	26,8	3,9	1,6	10,2	1,2	100	
	per portie of stuk	66		2,3	0,9	8,0	1,2	0,5	3,1	0,4	30	















Art.-Nr.	Productbenaming	Energie		Vetten in g	Waarvan verzadigde vetzuren in g	Koolhydraten in g	Waarvan suikers in g	Vezels in g	Eiwitten in g	Zout in g	Portie / stuk-grootte in g	Nutri-Score
		kcal	kJ									
5047	Minihooftjes Black & White											
	Minihooftjes White	398	1.663	23,3	18,0	43,0	31,4	1,3	3,5	0,2	100	
	per portie of stuk	68		4,0	3,1	7,3	5,3	0,2	0,6	0,0	17	
Minihooftjes Black	391	1.635	22,1	17,0	43,1	30,8	1,6	4,2	0,3	100		
per portie of stuk	67		3,8	2,9	7,3	5,2	0,3	0,7	0,0	17		
5113	Ijsbeker vanille-cacao	197	827	8,8	8,0	27,0	21,0	0,8	2,1	0,1	100	
	per portie of stuk	99		4,4	4,0	13,5	10,5	0,4	1,1	0,0	50	
5236	Ravioli met tomaat en basilicum	136	573	4,7	1,3	17,5	2,4	1,2	5,4	0,8	100	
	per portie of stuk	273		9,4	2,6	35,0	4,8	2,4	10,8	1,5	200	
5255	Menze penne alla Napolitana	150	634	3,1	1,0	25,0	2,3	1,1	5,0	0,8	100	
	per portie of stuk	300		6,2	2,0	50,0	4,6	2,2	10,0	1,7	200	
5298	Kip-ham pakketjes	233	972	15,0	4,4	1,3	0,3	0,5	23,0	1,7	100	
	per portie of stuk	233		15,0	4,4	1,3	0,3	0,5	23,0	1,7	100	
5349	Kipfiletreetjes met champignons en aardappelen	94	397	2,3	0,4	8,4	0,6	1,4	9,3	0,7	100	
	per portie of stuk	189		4,6	0,8	16,8	1,2	2,8	18,6	1,4	200	
5522	Venuschelpen (vongole)	53	225	0,9	0,2	1,3	0,6	0,0	10,0	1,7	100	
	per portie of stuk	53		0,9	0,2	1,3	0,6	0,0	10,0	1,7	100	
5657	Vetarme frieten	136	574	2,5	0,2	24,0	1,0	3,5	2,7	0,2	100	
	per portie of stuk	170		3,1	0,3	30,0	1,3	4,4	3,4	0,2	125	
5660	Vlaamse frieten (American sticks)	148	624	3,8	0,6	24,6	0,5	2,8	2,5	0,1	100	
	per portie of stuk	222		5,7	0,9	36,9	0,8	4,2	3,8	0,2	150	
5665	Hertoginnenaardappelen	160	670	6,6	0,6	22,0	1,9	2,7	1,8	1,1	100	
	per portie of stuk	160		6,6	0,6	22,0	1,9	2,7	1,8	1,1	100	
6062	Mokkahoortjes	276	1.157	12,2	9,0	37,7	27,2	1,1	3,3	0,2	100	
	per portie of stuk	193		8,5	6,3	26,4	19,0	0,8	2,3	0,1	70	
6064	Citroen-frambooshoortjes	180	761	3,5	2,9	34,8	28,5	1,1	1,8	0,1	100	
	per portie of stuk	159		3,1	2,6	30,8	25,2	1,0	1,6	0,1	88	
6206	Ham-kaas flensjes	162	680	6,6	1,7	17,0	3,7	0,9	8,2	0,7	100	
	per portie of stuk	81		3,3	0,9	8,5	1,9	0,5	4,1	0,4	50	














Art.-Nr.	Productbenaming	Energie		Vetten in g	Waarvan verzadigde vetzuren in g	Koolhydraten in g	Waarvan suikers in g	Vezels in g	Eiwitten in g	Zout in g	Portie / stuk-grootte in g	Nutri-Score
		kcal	kJ									
6398	Gemarineerde kippenhaasjes	104	438	2,4	0,5	0,3	0,3	0,5	20,0	1,4	100	
	per portie of stuk	104		2,4	0,5	0,3	0,3	0,5	20,0	1,4	100	
6601	Aardappelblokjes	169	709	6,2	0,8	25,0	0,5	2,3	2,1	0,1	100	
	per portie of stuk	211		7,8	1,0	31,3	0,6	2,9	2,6	0,1	125	
6607	Gebakken krielaardappelen	117	489	4,1	0,6	16,8	3,5	2,4	1,9	0,6	100	
	per portie of stuk	262		9,2	1,4	37,8	7,9	5,4	4,3	1,4	225	
6694	Pizza regina	216	909	7,3	3,2	26,9	2,2	1,4	10,0	1,6	100	
	per portie of stuk	707		23,9	10,5	88,0	7,2	4,6	32,7	5,2	327	
6816	Chocoladebroodjes met boter	413	1.724	23,6	15,1	40,6	11,4	2,9	8,1	0,9	100	
	per portie of stuk	310		17,7	11,3	30,4	8,6	2,2	6,1	0,7	75	
6835	Normandische appeltaart	269	1.129	10,8	7,2	38,6	24,3	1,7	3,5	0,1	100	
	per portie of stuk	269		10,8	7,2	38,6	24,3	1,7	3,5	0,1	100	
6919	Assortiment minisoesjes											
	Soesjes met chocoladevulling	287	1.198	17,4	9,4	26,5	15,0	1,7	5,3	0,2	100	
	per portie of stuk	144		8,7	4,7	13,3	7,5	0,9	2,7	0,1	50	
	Soesjes met pudding (éclairs)	304	1.267	20,1	12,2	26,1	20,0	1,7	3,9	0,2	100	
per portie of stuk	152		10,1	6,1	13,1	10,0	0,9	2,0	0,1	50		
Soesjes met slagroomvulling	380	1.573	31,8	20,1	18,2	11,0	0,7	4,8	0,2	100		
per portie of stuk	190		15,9	10,1	9,1	5,5	0,3	2,4	0,1	50		
7004	Abrikozenconfituur	187	795	0,0	0,0	46,0	43,0	1,6	0,0	0,0	100	
	per portie of stuk	37		0,0	0,0	9,2	8,6	0,3	0,0	0,0	20	
8048	Krokante ijsstronk	237	989	15,0	14,0	23,0	20,0	0,5	2,3	0,1	100	
	per portie of stuk	119		7,5	7,0	11,5	10,0	0,3	1,1	0,1	50	
8148	La pizza "BARBECUE"	224	943	6,4	2,7	31,0	5,4	2,0	9,6	1,5	100	
	per portie of stuk	862		24,6	10,4	119,3	20,8	7,7	37,0	5,8	385	
8149	Chicken pops	273	1.141	16,0	3,2	19,0	0,7	0,6	13,0	1,3	100	
	per portie of stuk	273		16,0	3,2	19,0	0,7	0,6	13,0	1,3	100	
8182	Piffero 4 Formaggi	223	939	6,7	3,9	29,7	6,2	2,2	9,9	1,3	100	
	per portie of stuk	413		12,4	7,2	54,9	11,5	4,1	18,3	2,4	185	

Art.-Nr.	Productbenaming	Energie		Vetten in g	Waarvan verzadigde vetzuren in g	Koolhydraten in g	Waarvan suikers in g	Vezels in g	Eiwitten in g	Zout in g	Portie / stuk-grootte in g	Nutri-Score
		kcal	kJ									
8267	Knoflookbaguettes	328	1.378	12,3	7,1	47,0	3,2	2,8	6,0	9,5	100	
	per portie of stuk	574		21,5	12,4	82,3	5,6	4,9	10,4	16,5	175	
8299	Pizza focaccia	256	1.074	8,8	4,0	32,0	3,2	2,2	11,0	1,7	100	
	per portie of stuk	971		33,4	15,2	121,6	12,2	8,4	41,8	6,5	380	
8326	Kip- en kalkoenkebab	161	673	10,0	2,9	0,8	0,7	0,1	17,0	1,8	100	
	per portie of stuk	242		15,0	4,4	1,2	1,1	0,1	25,5	2,6	150	
8472	Kaapse heekfilets in fijn deegbeslag	90	381	0,8	0,4	6,4	0,5	0,6	14,0	0,9	100	
	per portie of stuk	90		0,8	0,4	6,4	0,5	0,6	14,0	0,9	100	
8564	Piffero ham/kaas	201	847	3,2	1,6	30,8	5,6	2,5	10,9	1,4	100	
	per portie of stuk	391		6,2	3,1	60,1	10,9	4,9	21,3	2,8	195	
9091	Aardappelpuree	120	503	5,0	3,0	16,0	0,8	1,5	2,0	0,8	100	
	per portie of stuk	150		6,3	3,8	20,0	1,0	1,9	2,5	1,0	125	
9146	Pizza margherita	239	1.007	7,6	4,5	31,0	2,5	2,1	10,7	1,4	100	
	per portie of stuk	814		25,8	15,3	105,4	8,5	7,1	36,4	4,8	340	
9150	Appeldessert	219	917	10,0	7,5	28,0	11,0	1,8	3,3	0,4	100	
	per portie of stuk	219		10,0	7,5	28,0	11,0	1,8	3,3	0,4	100	
10002	Fish Sticks	192	802	9,4	0,7	13,5	0,4	2,0	12,3	0,5	100	
	per portie of stuk	58		2,8	0,2	4,0	0,1	0,6	3,7	0,1	30	
10003	Gebakken vis	177	742	6,7	0,9	16,4	0,2	0,1	12,6	1,2	100	
	per portie of stuk	159		6,0	0,8	14,8	0,2	0,1	11,3	1,1	90	
10007	Rustiek brood	209	884	2,7	0,6	42,1	3,4	4,9	1,7	1,6	100	
	per portie of stuk	105		1,4	0,3	21,1	1,7	2,5	0,9	0,8	50	
10009	Mini croissants	283	1.182	14,4	7,7	35,3	3,1	3,1	1,4	0,4	100	
	per portie of stuk	113		5,8	3,1	14,1	1,2	1,2	0,6	0,2	40	
10010	Chicken nuggets	204	851	11,2	1,3	10,9	0,9	1,6	14,0	1,6	100	
	per portie of stuk	204		11,2	1,3	10,9	0,9	1,6	14,0	1,6	100	
10011	Kipfilets 'cordon bleu'	190	794	10,3	2,3	8,8	0,5	1,4	14,8	1,3	100	
	per portie of stuk	317		17,2	3,8	14,7	0,8	2,3	24,7	2,2	167	















Art.-Nr.	Productbenaming	Energie		Vetten in g	Waarvan verzadigde vetzuren in g	Koolhydraten in g	Waarvan suikers in g	Vezels in g	Eiwitten in g	Zout in g	Portie / stuk-grootte in g	Nutri-Score
		kcal	kJ									
10012	Wienerschnitzel van varkensvlees	226	943	12,5	1,3	10,9	1,3	2,0	16,4	1,6	100	
	per portie of stuk	282		15,6	1,6	13,6	1,6	2,5	20,5	2,0	125	
10035	Lasagne Bolognese	136	567	6,8	2,2	12,0	3,0	1,2	6,0	0,8	100	
	per portie of stuk	542		27,2	8,8	48,0	12,0	4,8	24,0	3,2	400	
10036	Groenten-lasagne	120	501	6,1	1,9	11,8	2,6	1,7	3,6	1,0	100	
	per portie of stuk	480		24,4	7,6	47,2	10,4	6,8	14,4	4,0	400	
10039	Kipschotel met groenten	121	509	5,4	3,8	11,7	1,5	1,4	5,8	0,9	100	
	per portie of stuk	486		21,6	15,2	46,8	6,0	5,6	23,2	3,8	400	
10055	Salami pizza	268	1.125	9,6	3,6	36,4	3,5	1,6	8,1	1,9	100	
	per portie of stuk	977		35,0	13,1	132,9	12,8	5,8	29,6	6,9	365	
10056	Pizza Margherita	273	1.142	11,9	4,5	33,6	3,0	2,1	6,7	1,5	100	
	per portie of stuk	899		39,3	14,9	110,9	9,9	6,9	22,1	5,0	330	
10091	Gevulde pannenkoek met hazelnootpasta	312	1.301	18,1	1,4	31,7	12,8	1,3	4,8	0,8	100	
	per portie of stuk	265		15,4	1,2	26,9	10,9	1,1	4,1	0,7	85	
10098	Pastaschotel rigatoni met kaas en ham	202	845	10,3	6,5	19,9	1,8	1,2	6,8	1,0	100	
	per portie of stuk	808		41,2	26,0	79,6	7,2	4,8	27,2	4,0	400	
10099	Rigatonischotel Bolognese	141	592	6,8	3,6	13,4	2,4	1,3	6,0	1,2	100	
	per portie of stuk	566		27,2	14,4	53,6	9,6	5,2	24,0	4,8	400	
10102	Trio-roomijswafels	219	920	9,6	6,7	29,0	21,9	0,9	3,8	0,1	100	
	per portie of stuk	150		6,6	4,6	19,9	15,0	0,6	2,6	0,1	69	
10103	Roomijs bourbonvanille	213	892	10,6	7,4	25,5	24,2	0,2	3,8	0,1	100	
	per portie of stuk	113		5,6	3,9	13,5	12,8	0,1	2,0	0,1	53	
10130	Ijsbekers 'Dame Blanche'	213	894	8,9	8,1	29,6	24,9	0,4	3,4	0,1	100	
	per portie of stuk	192		8,0	7,3	26,6	22,4	0,4	3,1	0,1	90	
10400	Buon Momento Tomaten-Pesto	224	943	7,6	2,7	28,7	4,3	2,0	9,3	1,5	100	
	per portie of stuk	797		27,0	9,6	101,9	15,3	7,1	33,0	5,3	355	
10401	Buon Momento Chicken Arrabbiata	211	885	7,2	2,6	25,6	4,1	1,3	10,2	1,7	100	
	per portie of stuk	769		26,3	9,5	93,4	15,0	4,7	37,2	6,2	365	















Art.-Nr.	Productbenaming	Energie		Vetten in g	Waarvan verzadigde vetzuren in g	Koolhydraten in g	Waarvan suikers in g	Vezels in g	Eiwitten in g	Zout in g	Portie / stuk-grootte in g	Nutri-Score
		kcal	kJ									
10420	Trattoria ovale											
	Trattoria ovale Speciale	228	957	8,6	3,2	25,5	4,0	1,9	11,2	1,2	100	
	per portie of stuk	342		12,9	4,8	38,3	6,0	2,9	16,8	1,8	150	
	Trattoria ovale Spinazie	204	860	6,6	2,5	26,7	4,7	2,4	8,4	0,9	100	
per portie of stuk	327		10,5	4,0	42,7	7,6	3,8	13,5	1,4	160		
10507	Gevulde paprika's	110	460	5,9	3,4	9,0	2,7	1,1	4,7	0,7	100	
	per portie of stuk	182		9,7	5,6	14,9	4,5	1,8	7,8	1,1	165	
11012	Aromatische kruiden - Kruidenmix peterselie	41	173	0,4	0,1	3,3	1,0	4,1	4,1	0,1	100	
	per portie of stuk	2		0,0	0,0	0,1	0,0	0,2	0,2	0,0	4	
11013	Aromatische kruiden - bieslook	31	128	0,6	0,1	1,6	1,6	3,9	2,8	0,0	100	
	per portie of stuk	1		0,0	0,0	0,1	0,1	0,2	0,1	0,0	4	
11014	Aromatische kruiden - klassieke kruidenmix	71	295	4,4	0,4	3,4	2,2	3,3	2,8	0,1	100	
	per portie of stuk	3		0,2	0,0	0,1	0,1	0,1	0,1	0,0	4	
11016	Aromatische kruiden Mediterrane mix	58	242	0,6	0,2	6,0	0,6	6,7	3,8	0,1	100	
	per portie of stuk	2		0,0	0,0	0,2	0,0	0,3	0,2	0,0	4	
11025	boMystery Vanille-Chocolade	302	1.257	20,2	15,3	25,7	21,6	1,4	3,6	0,1	100	
	per portie of stuk	229		15,4	11,6	19,5	16,4	1,1	2,7	0,1	76	
11050	Big choc bourbon	318	1.326	19,7	12,5	29,5	26,7	1,5	4,9	0,2	100	
	per portie of stuk	270		16,7	10,6	25,1	22,7	1,3	4,2	0,2	85	
11051	Big amandel	340	1.417	21,9	12,5	29,6	27,1	1,2	5,5	0,2	100	
	per portie of stuk	289		18,6	10,6	25,2	23,0	1,0	4,7	0,2	85	
11052	Big box											
	Big cacao	325	1.354	21,1	13,0	28,0	26,9	2,2	4,7	0,2	100	
	per portie of stuk	276		17,9	11,1	23,8	22,9	1,9	4,0	0,2	85	
	Big amandel	340	1.417	21,9	12,5	29,6	27,1	1,2	5,5	0,2	100	
per portie of stuk	289		18,6	10,6	25,2	23,0	1,0	4,7	0,2	85		
	Big choc white	328	1.366	21,1	13,6	30,3	28,5	0,1	4,1	0,1	100	
	per portie of stuk	279		17,9	11,6	25,8	24,2	0,1	3,5	0,1	85	















Art.-Nr.	Productbenaming	Energie		Vetten in g	Waarvan verzadigde vetzuren in g	Koolhydraten in g	Waarvan suikers in g	Vezels in g	Eiwitten in g	Zout in g	Portie / stuk-grootte in g	Nutri-Score
		kcal	kJ									
	Big choc bourbon	318	1.326	19,7	12,5	29,5	26,7	1,5	4,9	0,2	100	
	per portie of stuk	270		16,7	10,6	25,1	22,7	1,3	4,2	0,2	85	
11053	Mini box											
	Mini Cacao	347	1.445	22,6	14,2	30,1	28,5	2,2	4,7	0,1	100	
	per portie of stuk	125		8,1	5,1	10,8	10,3	0,8	1,7	0,0	36	
	Mini Amandel	357	1.489	23,5	13,1	30,6	29,3	1,1	5,3	0,1	100	
	per portie of stuk	132		8,7	4,8	11,3	10,8	0,4	2,0	0,1	37	
	Mini White	340	1.418	21,6	13,6	32,4	31,2	0,2	3,9	0,1	100	
	per portie of stuk	122		7,8	4,9	11,7	11,2	0,1	1,4	0,1	36	
	Mini Choc bourbon	334	1.393	21,0	13,2	31,7	29,6	1,4	3,9	0,1	100	
	per portie of stuk	120		7,6	4,8	11,4	10,7	0,5	1,4	0,0	36	
11068	Wafelhoortjebox											
	Vanille-aardbei	273	1.143	12,7	9,3	35,4	25,8	1,2	3,6	0,2	100	
	per portie of stuk	198		9,2	6,7	25,7	18,7	0,9	2,6	0,2	73	
	Vanille-chocolade	327	1.366	18,0	13,4	36,1	26,6	2,1	4,1	0,2	100	
	per portie of stuk	237		13,1	9,7	26,2	19,3	1,5	3,0	0,2	73	
	Vanille-hazelnoten	335	1.401	19,2	13,0	35,7	26,4	1,5	4,2	0,2	100	
	per portie of stuk	243		13,9	9,4	25,9	19,1	1,1	3,0	0,2	73	
11069	Vanille-hazelnotenhoortjes	323	1.351	17,8	12,3	35,7	22,8	1,1	4,5	0,2	100	
	per portie of stuk	231		12,7	8,8	25,5	16,3	0,8	3,2	0,1	72	
11070	Bourbonvanille-ijs	225	939	12,1	10,6	25,3	23,2	0,2	3,5	0,2	100	
	per portie of stuk	107		5,8	5,1	12,1	11,1	0,1	1,7	0,1	48	
11072	Rumrozijnen-ijs	227	952	10,4	9,1	30,0	27,8	0,3	3,2	0,1	100	
	per portie of stuk	114		5,2	4,6	15,0	13,9	0,1	1,6	0,1	50	
11074	Big Classic Exotic	158	666	4,8	3,2	27,0	20,7	0,5	1,5	0,1	100	
	per portie of stuk	127		3,9	2,6	21,7	16,7	0,4	1,2	0,1	81	
11090	Dolcedo yoghurt	216	905	10,4	7,2	27,4	25,9	0,2	3,1	0,1	100	
	per portie of stuk	126		6,1	4,2	16,0	15,2	0,1	1,8	0,1	59	
11091	Dolcedo karamel met fleur de sel	219	919	10,7	7,4	27,0	25,2	0,3	3,6	0,4	100	
	per portie of stuk	129		6,3	4,3	15,8	14,8	0,2	2,1	0,2	59	















Art.-Nr.	Productbenaming	Energie		Vetten in g	Waarvan verzadigde vetzuren in g	Koolhydraten in g	Waarvan suikers in g	Vezels in g	Eiwitten in g	Zout in g	Portie / stuk-grootte in g	Nutri-Score
		kcal	kJ									
11099	Dolcedo panna cotta aardbei	347	1.446	22,2	14,7	33,1	25,1	1,8	2,8	0,2	100	
	per portie of stuk	217		13,9	9,2	20,7	15,7	1,1	1,7	0,1	62	
11103	Retro-Trio											
	vanille	200	838	10,6	7,3	23,6	19,2	0,2	2,5	0,2	100	
	per portie of stuk	84		4,5	3,1	9,9	8,1	0,1	1,1	0,1	42	
	chocolade	203	847	10,8	7,5	22,9	18,2	1,1	2,9	0,2	100	
per portie of stuk	85		4,5	3,1	9,6	7,6	0,5	1,2	0,1	42		
aardbei	188	788	9,0	6,2	24,1	24,0	0,4	2,5	0,2	100		
per portie of stuk	79		3,8	2,6	10,1	10,1	0,2	1,1	0,1	42		
11109	Kids-box											
	Clowntjes	217	909	10,9	7,3	25,9	25,4	0,5	3,6	0,1	100	
	per portie of stuk	113		5,7	3,8	13,5	13,2	0,3	1,9	0,1	52	
	Roomijslolly	152	637	5,7	3,9	22,9	21,9	0,4	2,0	0,1	100	
	per portie of stuk	61		2,3	1,6	9,2	8,8	0,2	0,8	0,0	40	
	Vruchtenstick Appel	111	470	0,1	0,1	27,2	25,9	0,3	0,1	0,0	100	
	per portie of stuk	44		0,0	0,0	10,9	10,4	0,1	0,0	0,0	40	
Vruchtensticks	73	310	0,1	0,0	17,6	16,2	0,4	0,2	0,0	100		
per portie of stuk	51		0,1	0,0	12,3	11,3	0,3	0,1	0,0	70		
Ijslolly sinaasappel	61	261	0,0	0,0	15,1	15,1	0,3	0,1	0,0	100		
per portie of stuk	45		0,0	0,0	11,2	11,2	0,2	0,1	0,0	74		
11112	Minivruchtenhoortjes	288	1.210	12,1	10,1	39,7	27,5	1,1	4,6	0,2	100	
	per portie of stuk	51		2,1	1,8	7,0	4,8	0,2	0,8	0,0	18	
11125	Frozen Yogurt Perzik-Maracuja	172	727	3,1	2,2	32,2	27,0	2,6	2,6	0,1	100	
	per portie of stuk	146		2,6	1,9	27,4	22,9	2,2	2,2	0,1	85	
11134	Minihootjes	386	1.613	22,2	19,2	42,3	30,3	1,4	3,6	0,2	100	
	per portie of stuk	66		3,8	3,3	7,2	5,2	0,2	0,6	0,0	17	
11140	Squeezers											
	Squeezers cola	100	423	0,1	0,1	24,4	23,2	0,4	0,1	0,0	100	
per portie of stuk	39		0,0	0,0	9,5	9,0	0,2	0,0	0,0	39		

Art.-Nr.	Productbenaming	Energie		Vetten in g	Waarvan verzadigde vetzuren in g	Koolhydraten in g	Waarvan suikers in g	Vezels in g	Eiwitten in g	Zout in g	Portie / stuk-grootte in g	Nutri-Score
		kcal	kl									
	Squeezers limoen	84	356	0,1	0,1	20,5	19,5	0,2	0,1	0,0	100	
	per portie of stuk	33		0,0	0,0	8,0	7,6	0,1	0,0	0,0	39	
	Squeezers sinaasappel	63	266	0,1	0,1	15,2	15,2	0,3	0,1	0,0	100	
	per portie of stuk	24		0,0	0,0	5,9	5,9	0,1	0,0	0,0	39	
11141	boNoot	342	1.420	26,0	17,0	21,0	19,0	2,2	4,9	0,1	100	
	per portie of stuk	161		12,2	8,0	9,9	8,9	1,0	2,3	0,1	47	
11142	Big Classic framboos	151	637	4,6	3,1	25,7	19,3	0,8	1,4	0,1	100	
	per portie of stuk	122		3,7	2,5	20,7	15,5	0,6	1,1	0,1	81	
11146	Hoorntjes Chocolate-Love	313	1.307	17,8	13,8	33,3	23,6	2,2	3,8	0,3	100	
	per portie of stuk	228		13,0	10,1	24,3	17,2	1,6	2,8	0,3	73	
11159	Dolcedo perzik maracuja	176	738	6,8	4,3	26,2	23,9	0,4	2,2	0,1	100	
	per portie of stuk	109		4,2	2,7	16,2	14,8	0,2	1,4	0,0	62	
11160	Big Double Yoghurt-Aardbei	329	1.373	19,9	13,5	34,1	31,5	1,0	2,9	0,1	100	
	per portie of stuk	250		15,1	10,3	25,9	23,9	0,8	2,2	0,1	76	
11161	Big Double Peanut-Caramel	117	490	6,3	2,1	7,2	1,2	1,3	7,3	0,6	100	
	per portie of stuk	89		4,8	1,6	5,5	0,9	1,0	5,5	0,5	76	
11165	Sweetlife chocolade	166	695	7,3	4,9	19,4	13,3	1,9	4,7	0,2	100	
	per portie of stuk	100		4,4	2,9	11,6	8,0	1,1	2,8	0,1	60	
11166	Sweetlife Straciatella	167	700	7,1	4,7	21,7	13,9	0,9	3,6	0,2	100	
	per portie of stuk	87		3,7	2,4	11,3	7,2	0,5	1,9	0,1	52	
11167	Mini vruchtensorbets											
	Mini vruchtensorbets ananas	71	300	0,1	0,0	17,1	14,6	0,3	0,2	0,0	100	
	per portie of stuk	25		0,0	0,0	6,0	5,1	0,1	0,1	0,0	35	
	Mini vruchtensorbets watermeloen	71	299	0,3	0,2	16,6	13,8	0,3	0,2	0,0	100	
per portie of stuk	25		0,1	0,1	5,8	4,8	0,1	0,1	0,0	35		
11181	Cookie Dough meets salted Caramel	252	1.054	12,7	8,5	30,8	27,4	0,3	3,4	0,4	100	
	per portie of stuk	204		10,3	6,9	24,9	22,2	0,2	2,8	0,3	81	
11182	Vanilla & Chocolate meets Nougat	252	1.053	13,8	9,5	28,0	24,5	1,3	3,3	0,1	100	
	per portie of stuk	201		11,0	7,6	22,3	19,5	1,0	2,6	0,1	80	



Art.-Nr.	Productbenaming	Energie		Vetten in g	Waarvan verzadigde vetzuren in g	Koolhydraten in g	Waarvan suikers in g	Vezels in g	Eiwitten in g	Zout in g	Portie / stuk-grootte in g	Nutri-Score
		kcal	kJ									
11184	Blueberry meets Black & White	230	963	11,3	7,5	28,4	25,9	1,4	3,0	0,1	100	
	per portie of stuk	179		8,8	5,9	22,2	20,2	1,1	2,3	0,1	78	
11193	Clowntjes	217	909	10,9	7,3	25,9	25,4	0,5	3,6	0,1	100	
	per portie of stuk	113		5,7	3,8	13,5	13,2	0,3	1,9	0,1	52	
11205	Pastagerecht Thai	116	485	4,3	2,8	12,1	3,3	1,6	6,3	1,1	100	
	per portie of stuk	381		14,2	9,2	39,9	10,9	5,3	20,8	3,6	330	
11212	Asia rijstgerecht	128	539	4,1	0,7	17,0	0,8	1,6	5,0	1,2	100	
	per portie of stuk	423		13,5	2,3	56,1	2,6	5,3	16,5	4,0	330	
11214	Pangerecht met kip en paprika	128	538	5,0	1,9	13,4	0,6	1,4	6,7	1,0	100	
	per portie of stuk	423		16,5	6,3	44,2	2,0	4,6	22,1	3,3	330	
11224	Butter Chicken	108	455	3,4	1,4	13,4	1,5	1,6	5,2	0,8	100	
	per portie of stuk	357		11,2	4,6	44,2	5,0	5,3	17,2	2,7	330	
11299	Ministrone (Soep)	62	257	2,9	0,5	6,9	1,8	1,3	1,3	1,0	100	
	per portie of stuk	246		11,6	2,0	27,6	7,2	5,2	5,2	3,8	400	
11308	Kip cordon bleu	151	635	3,5	1,8	11,2	1,0	1,4	17,9	1,1	100	
	per portie of stuk	214		5,0	2,6	15,9	1,4	2,0	25,4	1,6	142	
11344	Kip Sweet & Spicy	98	413	2,2	0,3	8,0	5,8	0,9	11,1	1,3	100	
	per portie of stuk	294		6,6	0,9	24,0	17,4	2,7	33,3	3,9	300	
11414	Cordon bleu van varkensvlees	185	781	4,7	2,6	19,0	6,7	0,6	16,4	1,2	100	
	per portie of stuk	315		8,0	4,4	32,3	11,4	1,0	27,9	2,0	170	
11422	Spare Ribs Texas BBQ	302	1.258	21,2	8,6	8,9	8,0	0,5	18,7	1,0	100	
	per portie of stuk	453		31,8	12,9	13,4	12,0	0,8	28,1	1,5	150	
11426	Varkensmedaillons, gemarineerd	110	465	2,5	0,8	1,9	0,8	0,0	20,0	1,3	100	
	per portie of stuk	165		3,8	1,2	2,9	1,2	0,0	30,0	2,0	150	
11439	Mini-krakauers (Rookworstjes)	213	887	16,0	6,6	0,3	0,3	0,1	17,0	2,0	100	
	per portie of stuk	107		8,0	3,3	0,1	0,1	0,1	8,5	1,0	50	
11447	Mini T-bonesteaks van lam	251	1.040	19,8	9,9	0,3	0,3	1,0	17,3	0,9	100	
	per portie of stuk	188		14,9	7,4	0,2	0,2	0,8	13,0	0,7	75	

Art.-Nr.	Productbenaming	Energie		Vetten in g	Waarvan verzadigde vetzuren in g	Koolhydraten in g	Waarvan suikers in g	Vezels in g	Eiwitten in g	Zout in g	Portie / stuk-grootte in g	Nutri-Score
		kcal	kJ									
11462	Rundvleesreepjes Teriyaki	84	354	1,7	0,5	6,7	4,2	0,9	10,0	1,2	100	
	per portie of stuk	210		4,3	1,3	16,8	10,5	2,3	25,0	3,0	250	
11470	Haantje Kukeleku	201	842	10,0	1,0	14,6	1,1	1,0	12,7	0,8	100	
	per portie of stuk	141		7,0	0,7	10,2	0,8	0,7	8,9	0,6	70	
11472	Chicken Wings	209	872	13,0	3,4	2,9	0,0	0,0	20,1	1,4	100	
	per portie of stuk	209		13,0	3,4	2,9	0,0	0,0	20,1	1,4	100	
11506	Atlantische heekfilet, natuur	66	280	0,6	0,2	0,1	0,1	0,8	14,7	0,2	100	
	per portie of stuk	70		0,6	0,2	0,1	0,1	0,8	15,4	0,2	105	
11507	Noordzeepladijs-/scholfilets, natuur	69	292	0,7	0,2	0,1	0,1	0,1	15,5	0,3	100	
	per portie of stuk	90		0,9	0,3	0,1	0,1	0,1	20,1	0,3	130	
11508	Witje uit de Noordzee, natuur	73	307	1,1	0,2	0,1	0,1	0,1	15,5	0,3	100	
	per portie of stuk	98		1,5	0,3	0,1	0,1	0,1	20,9	0,4	135	
11526	Visfiletini's in citroen-roomkaassaus	95	395	5,7	3,8	2,5	1,2	0,5	8,1	0,5	100	
	per portie of stuk	284		17,1	11,4	7,5	3,6	1,5	24,3	1,4	300	
11536	Visfiletini's in kruiden-roomsaus	96	401	5,9	3,7	2,4	1,5	0,5	8,1	0,6	100	
	per portie of stuk	288		17,7	11,1	7,2	4,5	1,5	24,3	1,9	300	
11549	Kabeljauw 'meunière'	101	426	2,2	0,4	5,4	1,2	0,2	14,8	0,8	100	
	per portie of stuk	101		2,2	0,4	5,4	1,2	0,2	14,8	0,8	100	
11759	Prei, gesneden	32	136	0,4	0,1	3,5	2,9	2,4	2,5	0,0	100	
	per portie of stuk	49		0,6	0,1	5,3	4,4	3,6	3,8	0,0	150	
11762	Trio van paprika	38	161	0,4	0,1	5,2	5,0	3,8	1,6	0,0	100	
	per portie of stuk	77		0,8	0,2	10,4	10,0	7,6	3,2	0,0	200	
11768	Gegrilde groenten, gemarineerd	79	327	5,5	0,9	4,9	4,5	2,3	1,3	0,8	100	
	per portie of stuk	118		8,3	1,4	7,4	6,8	3,5	2,0	1,2	150	
11775	Groentemix "Imperial" in een romige kaassaus	55	229	3,1	2,1	3,6	2,8	1,7	2,3	0,8	100	
	per portie of stuk	82		4,7	3,1	5,4	4,2	2,6	3,5	1,3	150	
11857	Crumble Appeltaartjes	245	1.026	10,8	4,9	33,3	18,5	1,0	3,1	0,1	100	
	per portie of stuk	343		15,1	6,9	46,6	25,9	1,4	4,3	0,2	140	

Art.-Nr.	Productbenaming	Energie		Vetten in g	Waarvan verzadigde vetzuren in g	Koolhydraten in g	Waarvan suikers in g	Vezels in g	Eiwitten in g	Zout in g	Portie / stuk-grootte in g	Nutri-Score
		kcal	kJ									
11858	Crumble perzik-abrikoostaartjes	261	1.093	10,5	4,9	37,0	20,3	2,0	3,5	0,1	100	
	per portie of stuk	365		14,7	6,9	51,8	28,4	2,8	4,9	0,2	140	
12000	Chocopasta	579	2.412	39,2	7,2	54,4	54,0	0,0	2,3	0,2	100	
	per portie of stuk	174		11,7	2,2	16,3	16,2	0,0	0,7	0,1	30	
12001	Speculoospasta	634	2.634	46,7	26,7	50,0	23,3	0,0	3,3	0,0	100	
	per portie of stuk	190		14,0	8,0	15,0	7,0	0,0	1,0	0,0	30	
12002	Hazelnootpasta	553	2.305	35,0	5,0	53,0	49,0	0,0	6,4	0,0	100	
	per portie of stuk	166		10,5	1,5	15,9	14,7	0,0	1,9	0,0	30	
12005	Rijst-, groenten- en peulvruchtenmix	135	564	6,0	0,8	12,0	1,9	5,6	5,5	0,1	100	
	per portie of stuk	338		15,0	2,0	30,0	4,8	14,0	13,8	0,3	250	
12006	Hartige aardappelpan	152	635	8,3	1,5	14,0	1,4	1,7	4,5	0,9	100	
	per portie of stuk	502		27,4	5,0	46,2	4,6	5,6	14,9	3,1	330	
15099	Ils Yoghurt-Bosvruchten op een stokje	193	809	8,9	6,1	25,0	24,0	0,4	3,0	0,1	100	
	per portie of stuk	106		4,9	3,4	13,8	13,2	0,2	1,6	0,0	55	
15119	NAAM NOG AAN TE VULLEN	326	1.356	22,0	18,0	28,0	25,0	1,7	3,1	0,2	100	
	per portie of stuk	29		2,0	1,6	2,5	2,3	0,2	0,3	0,0	9	
15163	Pizza vegetariana	191	802	6,8	2,9	23,5	4,8	2,3	7,8	1,3	100	
	per portie of stuk	802		28,6	12,2	98,7	20,2	9,7	32,8	5,5	420	
15176	Couscous met groenten	187	783	8,2	1,3	23,3	3,0	2,3	3,8	0,8	100	
	per portie of stuk	374		16,4	2,6	46,6	6,0	4,6	7,6	1,6	200	
15196	Pizza tonno e cipolla	205	863	6,2	2,7	25,7	3,1	1,6	10,8	1,4	100	
	per portie of stuk	933		28,2	12,3	116,9	14,1	7,3	49,1	6,4	455	
15197	La pizza "ai 4 formaggi"	238	998	8,4	5,2	26,1	4,2	2,6	13,1	1,3	100	
	per portie of stuk	915		32,3	20,0	100,5	16,2	10,0	50,4	5,2	385	
15224	Expresspizza Margherita	239	1.003	10,2	3,4	26,0	1,6	2,5	9,6	1,5	100	
	per portie of stuk	383		16,3	5,4	41,6	2,6	4,0	15,4	2,4	160	
15225	Expresspizza Vegetariana	258	1.084	8,9	2,7	34,6	1,6	2,7	8,5	1,4	100	
	per portie of stuk	413		14,2	4,3	55,4	2,6	4,3	13,6	2,2	160	

Art.-Nr.	Productbenaming	Energie		Vetten in g	Waarvan verzadigde vetzuren in g	Koolhydraten in g	Waarvan suikers in g	Vezels in g	Eiwitten in g	Zout in g	Portie / stuk-grootte in g	Nutri-Score
		kcal	kJ									
15226	Expresspizza met ham en paddestoelen	258	1.083	8,5	2,4	35,0	1,4	2,6	9,0	1,5	100	
	per portie of stuk	412		13,6	3,8	56,0	2,2	4,2	14,4	2,4	160	
15227	Expresspizza met salami	301	1.263	12,0	3,7	36,0	1,4	2,5	11,0	1,7	100	
	per portie of stuk	482		19,2	5,9	57,6	2,2	4,0	17,6	2,7	160	
15228	Expresspizza 4 formaggi	297	1.245	12,0	4,5	35,0	1,4	2,4	11,0	1,6	100	
	per portie of stuk	475		19,2	7,2	56,0	2,2	3,8	17,6	2,6	160	
15266	La Pizza 'funghi e speck'	226	950	7,0	3,2	29,7	4,3	2,2	9,9	1,0	100	
	per portie of stuk	948		29,4	13,4	124,7	18,1	9,2	41,6	4,3	420	
15356	Kipburgers	121	508	5,0	1,4	1,2	0,6	1,7	17,0	1,1	100	
	per portie of stuk	121		5,0	1,4	1,2	0,6	1,7	17,0	1,1	100	
15363	Black angus burger	253	1.052	18,8	0,1	4,3	0,5	0,1	16,6	1,1	100	
	per portie of stuk	316		23,5	0,1	5,4	0,6	0,1	20,8	1,4	125	
15491	Gepaneerde heekfilets	166	693	8,4	1,1	8,0	0,6	0,4	14,3	0,6	100	
	per portie of stuk	174		8,8	1,2	8,4	0,6	0,4	15,0	0,6	105	
15493	Zalmfilets, natuur	202	842	13,6	1,6	0,0	0,0	0,0	19,9	0,1	100	
	per portie of stuk	242		16,3	1,9	0,0	0,0	0,0	23,9	0,1	120	
15516	Scharfilets met limoen	110	461	6,2	0,7	1,0	0,2	0,5	12,4	0,4	100	
	per portie of stuk	331		18,6	2,1	3,0	0,6	1,5	37,2	1,2	300	
15551	Tonijnsteaks van geelvintonijn	109	463	0,8	0,4	0,5	0,5	0,0	25,0	0,1	100	
	per portie of stuk	137		1,0	0,5	0,6	0,6	0,0	31,3	0,1	125	
15657	Aardappelfuurtjes 'boerderij'	242	1.011	11,0	1,0	31,0	0,6	3,7	2,8	0,5	100	
	per portie of stuk	126		5,7	0,5	16,1	0,3	1,9	1,5	0,3	52	
15663	Rustieke aardappelschijfjes	140	588	4,5	0,4	21,0	0,5	2,9	2,4	0,4	100	
	per portie of stuk	210		6,8	0,6	31,5	0,8	4,4	3,6	0,6	150	
15705	Kringelfrietjes	171	718	7,2	1,0	23,0	0,2	2,9	2,2	0,1	100	
	per portie of stuk	214		9,0	1,3	28,8	0,3	3,6	2,8	0,1	125	
15707	Champignons	15	62	0,2	0,1	0,5	0,3	2,2	1,7	0,0	100	
	per portie of stuk	15		0,2	0,1	0,5	0,3	2,2	1,7	0,0	100	

Art.-Nr.	Productbenaming	Energie		Vetten in g	Waarvan verzadigde vetzuren in g	Koolhydraten in g	Waarvan suikers in g	Vezels in g	Eiwitten in g	Zout in g	Portie / stuk-grootte in g	Nutri-Score
		kcal	kJ									
15750	Avocado	176	725	17,0	4,8	2,4	0,5	4,6	1,1	0,3	100	
	per portie of stuk	176		17,0	4,8	2,4	0,5	4,6	1,1	0,3	100	
15883	Trio coffee break	390	1.630	22,0	11,0	41,0	12,0	1,3	6,4	0,6	100	
	per portie of stuk	129		7,3	3,6	13,5	4,0	0,4	2,1	0,2	33	
16015	Ambachtelijke frambozensorbet	86	364	0,3	0,1	20,0	16,0	0,5	0,5	0,0	100	
	per portie of stuk	56		0,2	0,1	13,0	10,4	0,3	0,3	0,0	65	
16016	Ambachtelijke citroensorbet	117	494	0,5	0,1	27,0	22,0	1,0	0,5	0,0	100	
	per portie of stuk	76		0,3	0,1	17,6	14,3	0,7	0,3	0,0	65	
16047	Wafelhortjes Caramel Fever	276	1.156	12,2	8,9	37,3	25,5	0,9	3,7	0,3	100	
	per portie of stuk	196		8,7	6,3	26,5	18,1	0,6	2,6	0,2	71	
16101	Taart met zalm en spinazie	237	991	14,0	9,4	20,0	1,0	1,1	7,3	1,0	100	
	per portie of stuk	157		9,2	6,2	13,2	0,7	0,7	4,8	0,7	66	
16102	Taart met prei en spekjes	262	1.089	17,5	12,0	16,9	1,3	1,4	8,4	0,9	100	
	per portie of stuk	173		11,6	7,9	11,2	0,9	0,9	5,5	0,6	66	
16128	Bladerdeegkorfjes met ham en Emmentaler	283	1.182	18,0	12,0	22,0	1,3	0,9	7,9	0,8	100	
	per portie of stuk	283		18,0	12,0	22,0	1,3	0,9	7,9	0,8	100	
16142	Sint-jakobsvruchten "Prestige"	173	718	13,0	9,3	6,7	1,2	0,9	6,8	0,9	100	
	per portie of stuk	190		14,3	10,2	7,4	1,3	1,0	7,5	1,0	110	
16162	Minicheeseburgers	286	1.198	13,2	7,3	26,0	6,6	1,3	15,1	1,3	100	
	per portie of stuk	91		4,2	2,3	8,3	2,1	0,4	4,8	0,4	32	
16166	Quiche met tomaten, mozzarella en pesto	228	953	13,6	8,6	17,9	1,8	2,4	7,4	0,9	100	
	per portie of stuk	228		13,6	8,6	17,9	1,8	2,4	7,4	0,9	100	
16216	Botersaus	168	693	16,0	11,0	4,5	1,0	0,7	1,1	1,0	100	
	per portie of stuk	50		4,8	3,3	1,4	0,3	0,2	0,3	0,3	30	
16315	Rumpsteak van Zuid-Amerika	118	495	4,0	2,0	0,2	0,0	0,5	20,0	1,0	100	
	per portie of stuk	147		5,0	2,5	0,3	0,0	0,6	25,0	1,3	125	
16806	Pasteis de nata	275	1.153	10,9	6,0	39,1	17,3	0,9	4,6	0,6	100	
	per portie of stuk	165		6,5	3,6	23,5	10,4	0,5	2,8	0,4	60	

Art.-Nr.	Productbenaming	Energie		Vetten in g	Waarvan verzadigde vetzuren in g	Koolhydraten in g	Waarvan suikers in g	Vezels in g	Eiwitten in g	Zout in g	Portie / stuk-grootte in g	Nutri-Score
		kcal	kJ									
19605	Sinaasappelconfituur	262	1.110	0,0	0,0	63,0	61,0	3,4	0,7	0,0	100	
	per portie of stuk	52		0,0	0,0	12,6	12,2	0,7	0,1	0,0	20	
19622	Aardbei-granaatappelconfituur	213	903	0,0	0,0	52,4	48,0	0,0	0,7	0,1	100	
	per portie of stuk	43		0,0	0,0	10,5	9,6	0,0	0,1	0,0	20	

Gelieve aandacht te besteden aan volgende:

Bij voedingswaarden betreft het steeds gemiddelde waarden.

Natuurlijke schommelingen in de samenstelling van een voedingsmiddel kunnen leiden tot lichte afwijkingen in deze gemiddelde waarden. Gelieve er ook rekening mee te houden dat productverbeteringen tot wijzigingen in de voedingswaarden kunnen leiden.

De gedeclareerde voedingswaarden werden berekend met de meest recente analysemethoden en kunnen daardoor licht afwijken van de informatie die op de verpakkingen terug te vinden is (afwijkingen binnen wettelijke toleranties).

Alle waarden (voedingswaarden of hoeveelheden) zijn berekend op de gemiddelde waarden van de diepgevroren producten.

De berekening van de energetische waarden (kcal en kJ) gebeurt op basis van de actuele wetgeving.