

















VOEDINGSWAARDE-INFORMATIE

Paasfolder 2020 Stand 12.12.2019

Art.-Nr.	Productbenaming	Energie		Vetten in g	Waarvan verzadigde vetzuren in g	Koolhydraten in g	Waarvan suikers in g	Vezels in g	Eiwitten in g	Zout in g	Portie / stuk-grootte in g	Nutri-Score
		kcal	kJ									
201	Kippenragout	100	420	4,6	1,3	3,8	1,8	0,2	10,8	0,9	100	
	per portie of per stuk	301		13,8	3,9	11,4	5,4	0,6	32,4	2,7	300	
595	Garnalen in kruidensaus	228	947	17,7	10,0	2,6	1,4	0,4	14,3	1,3	100	
	per portie of per stuk	228		17,7	10,0	2,6	1,4	0,4	14,3	1,3	100	
848	Perzik-maracuja-taart	229	959	10,6	5,5	30,5	24,3	0,5	2,6	0,1	100	
	per portie of per stuk	190		8,8	4,6	25,3	20,2	0,4	2,2	0,1	83	
918	Originele Franse botercroissants	355	1.480	21,0	13,0	32,9	5,0	1,8	7,6	0,9	100	
	per portie of per stuk	195		11,6	7,2	18,1	2,8	1,0	4,2	0,5	55	
1330	Knapperige haasjes	256	1.072	13,0	1,3	18,6	1,3	2,3	15,1	0,6	100	
	per portie of per stuk	159		8,1	0,8	11,5	0,8	1,4	9,4	0,4	62	
1716	Suikererwten	72	303	0,2	0,1	10,4	4,7	5,5	4,4	0,0	100	
	per portie of per stuk	108		0,3	0,1	15,6	7,1	8,3	6,6	0,0	150	
1719	Witte asperges	20	84	0,2	0,1	2,0	2,0	1,3	1,9	0,0	100	
	per portie of per stuk	60		0,6	0,3	6,0	6,0	3,9	5,7	0,0	300	

Art.-Nr.	Productbenaming	Energie		Vetten in g	Waarvan verzadigde vetzuren in g	Koolhydraten in g	Waarvan suikers in g	Vezels in g	Eiwitten in g	Zout in g	Portie / stuk-grootte in g	Nutri-Score
		kcal	kJ									
1738	Lentegroentepan	76	317	5,2	3,4	5,0	3,4	2,2	1,3	0,9	100	
	per portie of per stuk	115		7,8	5,1	7,5	5,1	3,3	2,0	1,3	150	
1842	Paashazen	284	1.198	7,4	4,8	45,1	9,8	2,9	7,9	0,9	100	
	per portie of per stuk	341		8,9	5,8	54,1	11,8	3,5	9,5	1,0	120	
2130	Scharrolletjes in witte wijnsaus	97	405	4,0	1,8	4,3	2,9	0,3	10,7	0,9	100	
	per portie of per stuk	338		14,0	6,3	15,1	10,2	1,1	37,5	3,1	350	
2261	Javanais	377	1.572	23,0	11,0	35,0	29,0	1,7	6,6	0,1	100	
	per portie of per stuk	226		13,8	6,6	21,0	17,4	1,0	4,0	0,1	60	
2273	Ambachtelijke kaaskroketten	224	937	13,1	8,6	17,5	5,1	0,0	9,1	1,1	100	
	per portie of per stuk	135		7,9	5,2	10,5	3,0	0,0	5,4	0,7	60	
2329	Aardappelpuree, natuur	90	379	2,6	1,8	14,0	0,1	1,5	1,9	0,6	100	
	per portie of per stuk	135		3,9	2,7	21,0	0,1	2,3	2,9	0,9	150	
2355	Mini worstenbroodjes	408	1.697	29,6	8,9	24,7	0,1	1,1	10,2	1,2	100	
	per portie of per stuk	102		7,4	2,2	6,2	0,0	0,3	2,6	0,3	25	
2363	Aperitiefwafeltjes	210	876	11,4	7,3	14,6	0,9	4,3	10,2	0,9	100	
	per portie of per stuk	36		1,9	1,2	2,5	0,1	0,7	1,7	0,1	17	
2446	Luxe aperitiefhapjes	228	949	14,8	10,1	17,4	1,9	2,2	5,3	0,6	100	
	per portie of per stuk	37		2,4	1,6	2,8	0,3	0,4	0,9	0,1	16	
2483	'Iberico' varkensfilets	167	696	9,4	4,8	0,5	0,0	0,0	20,0	0,1	100	
	per portie of per stuk	208		11,8	6,0	0,6	0,0	0,0	25,0	0,1	125	
2533	Noordzeetongfilets, natuur	85	358	1,8	1,8	0,1	0,1	0,1	17,0	0,0	100	
	per portie of per stuk	85		1,8	1,8	0,1	0,1	0,1	17,0	0,0	100	
2643	Kippenvidévulling/-ragout	102	430	4,2	1,5	4,2	1,1	0,3	11,8	0,8	100	
	per portie of per stuk	256		10,5	3,8	10,5	2,8	0,8	29,5	1,9	250	
2684	Minigroenteloempia's											
	Minigroenteloempia's	206	862	9,2	3,8	26,0	3,8	2,7	3,4	1,0	100	
	per portie of per stuk	82		3,7	1,5	10,4	1,5	1,1	1,4	0,4	40	
	Loempiasaus met knoflook	211	896	0,0	0,0	52,3	49,0	0,2	0,3	2,1	100	
	per portie of per stuk	53		0,0	0,0	13,1	12,3	0,1	0,1	0,5	25	

Art.-Nr.	Productbenaming	Energie		Vetten in g	Waarvan verzadigde vetzuren in g	Koolhydraten in g	Waarvan suikers in g	Vezels in g	Eiwitten in g	Zout in g	Portie / stuk-grootte in g	Nutri-Score
		kcal	kJ									
2696	Petitfours	473	1.972	27,9	12,4	50,9	41,0	1,7	3,6	0,3	100	
	per portie of per stuk	85		5,0	2,2	9,2	7,4	0,3	0,6	0,1	18	
2852	Pannenkoeken natuur	278	1.166	12,0	5,9	36,4	17,5	0,8	5,7	0,6	100	
	per portie of per stuk	348		15,0	7,4	45,5	21,9	1,0	7,1	0,8	125	
2866	Rustieke broodjes, wit en bruin											
	Broodje met granen	249	1.049	5,2	0,6	40,4	0,4	2,3	8,9	1,4	100	
	per portie of per stuk	124		2,6	0,3	20,2	0,2	1,1	4,5	0,7	50	
Wit broodje	222	943	1,2	0,3	44,3	0,4	2,0	7,6	1,5	100		
per portie of per stuk	111		0,6	0,1	22,1	0,2	1,0	3,8	0,8	50		
3664	Chocolade eieren	561	2.342	35,0	21,0	53,0	53,0	1,0	8,1	0,3	100	
	per portie of per stuk	168		10,5	6,3	15,9	15,9	0,3	2,4	0,1	30	
4652	Rösti-kroketten	160	668	6,9	0,6	21,0	0,7	2,9	1,9	1,2	100	
	per portie of per stuk	35		1,5	0,1	4,6	0,2	0,6	0,4	0,3	22	
4721	Pizzetti's Hawaii	220	923	7,6	3,1	26,8	3,9	1,6	10,2	1,2	100	
	per portie of per stuk	66		2,3	0,9	8,0	1,2	0,5	3,1	0,4	30	
5047	Minihoortjes Black & White											
	Minihoortjes White	398	1.663	23,3	18,0	43,0	31,4	1,3	3,5	0,2	100	
	per portie of per stuk	68		4,0	3,1	7,3	5,3	0,2	0,6	0,0	17	
Minihoortjes Black	391	1.635	22,1	17,0	43,1	30,8	1,6	4,2	0,3	100		
per portie of per stuk	67		3,8	2,9	7,3	5,2	0,3	0,7	0,0	17		
5544	Gerookte zalm	198	827	12,0	2,6	1,0	0,3	0,5	21,3	2,5	100	
	per portie of per stuk	198		12,0	2,6	1,0	0,3	0,5	21,3	2,5	100	
5665	Hertoginnenaardappelen	160	670	6,6	0,6	22,0	1,9	2,7	1,8	1,1	100	
	per portie of per stuk	160		6,6	0,6	22,0	1,9	2,7	1,8	1,1	100	
7004	Abrikozenconfituur	187	795	0,0	0,0	46,0	43,0	1,6	0,0	0,0	100	
	per portie of per stuk	37		0,0	0,0	9,2	8,6	0,3	0,0	0,0	20	
11157	VERPOORTEN ORIGINAL mini advocaathoortjes	305	1.278	13,7	9,6	39,5	25,3	1,4	5,2	0,2	100	
	per portie of per stuk	54		2,4	1,7	7,0	4,5	0,2	0,9	0,0	18	
11163	Schoko Eis-Osterhasen	334	1.391	23,0	13,0	26,0	24,0	2,7	4,5	0,1	100	
	per portie of per stuk	201		13,8	7,8	15,6	14,4	1,6	2,7	0,1	60	

Art.-Nr.	Productbenaming	Energie		Vetten in g	Waarvan verzadigde vetzuren in g	Koolhydraten in g	Waarvan suikers in g	Vezels in g	Eiwitten in g	Zout in g	Portie / stuk-grootte in g	Nutri-Score
		kcal	kJ									
11233	Kippenroomsoep	82	340	5,0	3,1	2,3	0,5	0,3	6,7	0,8	100	
	per portie of per stuk	204		12,5	7,8	5,8	1,3	0,8	16,8	2,0	250	
11445	Lamsrugmedaillons	125	527	4,4	1,1	1,4	1,4	0,7	19,7	1,3	100	
	per portie of per stuk	167		5,9	1,5	1,9	1,9	0,9	26,2	1,7	133	
12000	Chocopasta	579	2.412	39,2	7,2	54,4	54,0	0,0	2,3	0,2	100	
	per portie of per stuk	174		11,7	2,2	16,3	16,2	0,0	0,7	0,1	30	
12001	Speculoospasta	634	2.634	46,7	26,7	50,0	23,3	0,0	3,3	0,0	100	
	per portie of per stuk	190		14,0	8,0	15,0	7,0	0,0	1,0	0,0	30	
12002	Hazelnootpasta	553	2.305	35,0	5,0	53,0	49,0	0,0	6,4	0,0	100	
	per portie of per stuk	166		10,5	1,5	15,9	14,7	0,0	1,9	0,0	30	
15108	Sorbet met citroen en mandarijn											
	citroensorbet	167	700	6,9	6,3	26,0	24,0	0,3	0,0	0,0	100	
	per portie of per stuk	108		4,5	4,1	16,9	15,6	0,2	0,0	0,0	65	
	mandarijnsorbet	171	717	6,9	6,3	27,0	25,0	0,3	0,0	0,0	100	
	per portie of per stuk	111		4,5	4,1	17,6	16,3	0,2	0,0	0,0	65	
15493	Zalmfilets, natuur	202	842	13,6	1,6	0,0	0,0	0,0	19,9	0,1	100	
	per portie of per stuk	242		16,3	1,9	0,0	0,0	0,0	23,9	0,1	120	
15657	Aardappelfiguurtjes 'boerderij'	242	1.011	11,0	1,0	31,0	0,6	3,7	2,8	0,5	100	
	per portie of per stuk	126		5,7	0,5	16,1	0,3	1,9	1,5	0,3	52	
15883	Trio coffee break	390	1.630	22,0	11,0	41,0	12,0	1,3	6,4	0,6	100	
	per portie of per stuk	129		7,3	3,6	13,5	4,0	0,4	2,1	0,2	33	
16045	Roomijsstronk mango-passievruchten	182	767	3,1	1,6	36,0	30,0	1,4	1,7	0,1	100	
	per portie of per stuk	118		2,0	1,0	23,4	19,5	0,9	1,1	0,0	65	
16142	Sint-jakobsvruchten "Prestige"	173	718	13,0	9,3	6,7	1,2	0,9	6,8	0,9	100	
	per portie of per stuk	190		14,3	10,2	7,4	1,3	1,0	7,5	1,0	110	
16166	Quiche met tomaten, mozzarella en pesto	228	953	13,6	8,6	17,9	1,8	2,4	7,4	0,9	100	
	per portie of per stuk	228		13,6	8,6	17,9	1,8	2,4	7,4	0,9	100	
19605	Sinaasappelconfituur	262	1.110	0,0	0,0	63,0	61,0	3,4	0,7	0,0	100	
	per portie of per stuk	52		0,0	0,0	12,6	12,2	0,7	0,1	0,0	20	



Art.-Nr.	Productbenaming	Energie		Vetten in g	Waarvan verzadigde vetzuren in g	Koolhydraten in g	Waarvan suikers in g	Vezels in g	Eiwitten in g	Zout in g	Portie / stuk-grootte in g	Nutri-Score
		kcal	kJ									
19622	Aardbei-granaatappelconfituur	213	903	0,0	0,0	52,4	48,0	0,0	0,7	0,1	100	
	per portie of per stuk	43		0,0	0,0	10,5	9,6	0,0	0,1	0,0	20	

Gelieve aandacht te besteden aan volgende:

Bij voedingswaarden betreft het steeds gemiddelde waarden.

Natuurlijke schommelingen in de samenstelling van een voedingsmiddel kunnen leiden tot lichte afwijkingen in deze gemiddelde waarden. Gelieve er ook rekening mee te houden dat productverbeteringen tot wijzigingen in de voedingswaarden kunnen leiden.

De gedeclareerde voedingswaarden werden berekend met de meest recente analysemethoden en kunnen daardoor licht afwijken van de informatie die op de verpakkingen terug te vinden is (afwijkingen binnen wettelijke toleranties).

Alle waarden (voedingswaarden of hoeveelheden) zijn berekend op de gemiddelde waarden van de diepgevroren producten.

De berekening van de energetische waarden (kcal en kJ) gebeurt op basis van de actuele wetgeving.