
























VOEDINGSWAARDE-INFORMATIE

Herfst-Winterprogramma 2020-2021















Stand 09.2020

Art.- Nr.	Productbenaming	Energie		Vetten in g	Waarvan verzadigde vetzuren in g	Kool- hydraten in g	Waarvan suikers in g	Vezels in g	Eiwitten in g	Zout in g	Portie / stuk- grootte in g	Nutri-Score
		kcal	kJ									
68	Ijspralines bourbonvanille	373	1.552	27,0	23,2	29,1	26,3	1,3	2,8	0,1	100	
	pro Portion bzw. Stück	243		17,6	15,1	18,9	17,1	0,8	1,8	0,1	65	
84	Trio-roomijswafels	219	916	10,1	8,9	27,4	19,2	0,8	4,1	0,2	100	
	pro Portion bzw. Stück	142		6,6	5,8	17,8	12,5	0,5	2,7	0,1	65	
89	Marbesa	274	1.142	16,3	13,4	28,0	16,8	0,9	3,3	0,2	100	
	pro Portion bzw. Stück	151		9,0	7,4	15,4	9,2	0,5	1,8	0,1	55	
170	Gehakt-savoiekoelschotel	131	546	8,3	3,5	7,6	2,3	1,2	5,9	1,0	100	
	pro Portion bzw. Stück	524		33,2	14,0	30,4	9,2	4,8	23,6	4,2	400	
178	Pangerecht met rundvlees en pasta	116	487	4,6	0,7	11,9	1,6	1,4	6,1	1,0	100	
	pro Portion bzw. Stück	383		15,2	2,3	39,3	5,3	4,6	20,1	3,1	330	
192	Rundergebraad in vleessaus	94	394	3,0	0,8	3,3	1,0	0,5	13,1	1,3	100	
	pro Portion bzw. Stück	234		7,5	2,0	8,3	2,5	1,3	32,8	3,3	250	
201	Kippenragout met asperges	100	420	4,6	1,3	3,8	1,8	0,2	10,8	0,9	100	
	pro Portion bzw. Stück	301		13,8	3,9	11,4	5,4	0,6	32,4	2,7	300	















Art.-Nr.	Productbenaming	Energie		Vetten in g	Waarvan verzadigde vetzuren in g	Koolhydraten in g	Waarvan suikers in g	Vezels in g	Eiwitten in g	Zout in g	Portie / stuk-grootte in g	Nutri-Score
		kcal	kJ									
214	Nasi Goreng	137	574	6,8	3,9	10,7	2,3	1,8	7,4	1,2	100	
	pro Portion bzw. Stück	453		22,4	12,9	35,3	7,6	5,9	24,4	4,0	330	
217	Hertenragout 'Grand veneur'	102	428	3,1	1,6	5,9	2,2	0,3	12,4	1,0	100	
	pro Portion bzw. Stück	254		7,8	4,0	14,8	5,5	0,8	31,0	2,5	250	
248	Tagliatelle met zalm	151	633	8,2	3,8	13,3	1,5	1,0	5,6	0,9	100	
	pro Portion bzw. Stück	500		27,1	12,5	43,9	5,0	3,3	18,5	3,0	330	
258	Tortellini in roomsaus	163	682	7,3	3,2	18,1	3,1	0,9	5,7	1,0	100	
	pro Portion bzw. Stück	325		14,6	6,4	36,2	6,2	1,8	11,4	2,0	200	
272	Paella	133	557	5,3	2,1	14,4	1,4	1,1	6,3	1,2	100	
	pro Portion bzw. Stück	438		17,5	6,9	47,5	4,6	3,6	20,8	4,0	330	
295	Penne 4 formaggi	148	622	5,2	3,4	18,2	1,4	1,4	6,4	0,8	100	
	pro Portion bzw. Stück	488		17,2	11,2	60,1	4,6	4,6	21,1	2,6	330	
305	Kippenborstfilets, natuur	99	421	0,7	0,3	0,5	0,5	0,5	22,5	0,1	100	
	pro Portion bzw. Stück	144		1,0	0,4	0,7	0,7	0,7	32,6	0,1	145	
328	Hele kippenbouten	203	844	15,0	6,1	0,0	0,0	0,0	17,0	0,9	100	
	pro Portion bzw. Stück	406		30,0	12,2	0,0	0,0	0,0	34,0	1,8	200	
336	Salampizzettis	272	1.138	13,4	5,9	24,8	2,6	1,6	12,2	1,5	100	
	pro Portion bzw. Stück	82		4,0	1,8	7,4	0,8	0,5	3,7	0,5	30	
338	Kaaspizzetti's	314	1.310	16,8	7,0	26,8	3,0	3,4	12,1	1,1	100	
	pro Portion bzw. Stück	94		5,0	2,1	8,0	0,9	1,0	3,6	0,3	30	
401	Wienerschnitzels van varkensvlees	168	708	4,2	1,8	16,4	2,4	0,4	15,9	1,6	100	
	pro Portion bzw. Stück	210		5,3	2,3	20,6	3,0	0,5	19,8	1,9	125	
457	Kippengratin met groenten en rösti	145	605	7,7	2,3	10,1	1,8	1,7	7,9	1,0	100	
	pro Portion bzw. Stück	608		32,3	9,7	42,4	7,6	7,1	33,2	4,2	420	
462	Ataskapollakfilet, natuur	74	314	0,8	0,2	0,0	0,0	0,0	16,7	0,3	100	
	pro Portion bzw. Stück	74		0,8	0,2	0,0	0,0	0,0	16,7	0,3	100	
464	Koolvisfilets bebloemd	92	390	0,4	0,1	6,2	0,9	0,2	15,8	0,9	100	
	pro Portion bzw. Stück	138		0,6	0,1	9,3	1,4	0,3	23,7	1,4	150	















Art.-Nr.	Productbenaming	Energie		Vetten in g	Waarvan verzadigde vetzuren in g	Koolhydraten in g	Waarvan suikers in g	Vezels in g	Eiwitten in g	Zout in g	Portie / stuk-grootte in g	Nutri-Score
		kcal	kJ									
477	Kabeljauwfilets, natuur	88	375	0,8	0,2	0,0	0,0	0,0	20,3	0,3	100	
	pro Portion bzw. Stück	88		0,8	0,2	0,0	0,0	0,0	20,3	0,3	100	
482	Pangasiusfilet, natuur	88	369	3,0	2,0	0,1	0,1	0,1	15,0	0,3	100	
	pro Portion bzw. Stück	131		4,5	3,0	0,1	0,1	0,1	22,5	0,4	150	
495	Visfilet "Müllerin"	93	395	0,6	0,3	7,6	0,1	0,1	14,3	1,0	100	
	pro Portion bzw. Stück	117		0,8	0,4	9,5	0,1	0,1	17,9	1,3	125	
502	Vispannetje met fijne groenten	120	499	8,3	2,0	4,0	3,1	0,8	6,9	0,8	100	
	pro Portion bzw. Stück	300		20,8	5,0	10,0	7,8	2,0	17,3	2,1	250	
504	Vissticks	182	764	8,3	1,0	13,4	2,0	0,8	13,1	0,9	100	
	pro Portion bzw. Stück	55		2,5	0,3	4,0	0,6	0,2	3,9	0,3	30	
510	Gepelde garnaalstaarten	62	265	0,2	0,1	0,1	0,1	0,1	15,0	1,8	100	
	pro Portion bzw. Stück	94		0,3	0,1	0,1	0,1	0,1	22,5	2,7	150	
516	Inktvisringen 'alla Romana'	208	870	11,2	2,2	19,0	0,0	1,7	7,0	1,0	100	
	pro Portion bzw. Stück	260		14,0	2,8	23,8	0,0	2,1	8,8	1,2	125	
544	Gerookte Noorse zalmfilet	198	824	13,0	2,0	0,1	0,1	0,1	20,0	3,0	100	
	pro Portion bzw. Stück	99		6,5	1,0	0,1	0,1	0,1	10,0	1,5	50	
595	Garnalen in kruidensaus	228	947	17,7	10,0	2,6	1,4	0,4	14,3	1,3	100	
	pro Portion bzw. Stück	228		17,7	10,0	2,6	1,4	0,4	14,3	1,3	100	
597	Vissticks	182	764	8,3	1,0	13,4	2,0	0,8	13,1	0,9	100	
	pro Portion bzw. Stück	273		12,4	1,5	20,1	3,0	1,2	19,7	1,3	150	
598	Roodbaarsfilet, natuur	125	527	4,3	0,9	0,1	0,1	0,1	21,5	0,3	100	
	pro Portion bzw. Stück	188		6,5	1,4	0,1	0,1	0,1	32,3	0,5	150	
601	Juliennefrietten	173	726	7,2	4,0	23,7	0,5	2,6	2,1	0,1	100	
	pro Portion bzw. Stück	346		14,4	8,0	47,4	1,0	5,2	4,2	0,2	200	
602	Kringelfrietten	163	685	6,9	0,7	22,3	0,2	1,4	2,3	0,1	100	
	pro Portion bzw. Stück	327		13,8	1,4	44,6	0,4	2,8	4,6	0,2	200	
604	Frietten extra 1,2 kg	146	614	5,0	0,6	22,5	0,1	1,4	2,1	0,1	100	
	pro Portion bzw. Stück	292		10,0	1,2	45,0	0,2	2,8	4,2	0,1	200	















Art.-Nr.	Productbenaming	Energie		Vetten in g	Waarvan verzadigde vetzuren in g	Koolhydraten in g	Waarvan suikers in g	Vezels in g	Eiwitten in g	Zout in g	Portie / stuk-grootte in g	Nutri-Score
		kcal	kJ									
611	Ovenrösti's	190	794	8,9	0,9	23,9	0,4	2,4	2,3	1,0	100	
	pro Portion bzw. Stück	212		10,0	1,0	26,8	0,4	2,7	2,6	1,1	112	
614	Geraspte aardappelkoeken	137	578	3,1	1,6	24,0	0,8	2,2	2,2	1,0	100	
	pro Portion bzw. Stück	82		1,9	1,0	14,4	0,5	1,3	1,3	0,6	60	
618	Aardappelschijfjes	143	602	4,8	2,7	21,4	0,5	2,3	2,5	0,1	100	
	pro Portion bzw. Stück	215		7,2	4,0	32,1	0,8	3,5	3,8	0,1	150	
623	Ovenkroketten	165	690	6,2	2,7	23,6	0,9	2,8	2,2	0,5	100	
	pro Portion bzw. Stück	247		9,3	4,0	35,4	1,4	4,2	3,3	0,7	150	
640	Frieten voor de microgolf/magnetron	279	1.166	13,9	1,4	32,8	0,2	6,0	2,7	0,1	100	
	pro Portion bzw. Stück	419		20,9	2,1	49,2	0,3	9,0	4,0	0,1	150	
644	Zuiderse aardappelpartjes	150	630	5,9	0,7	20,7	0,2	1,9	2,6	1,0	100	
	pro Portion bzw. Stück	338		13,3	1,6	46,6	0,5	4,3	5,9	2,3	225	
646	Zuiderse ovenfrieten	171	714	7,5	0,6	22,0	1,0	2,5	2,5	0,9	100	
	pro Portion bzw. Stück	341		15,0	1,2	44,0	2,0	5,0	5,0	1,8	200	
651	Frieten extra	145	609	5,0	0,4	21,5	0,5	2,0	2,5	0,1	100	
	pro Portion bzw. Stück	290		10,0	0,8	43,0	1,0	4,0	5,0	0,2	200	
653	Aardappelschijfjes	143	602	4,8	2,7	21,4	0,5	2,3	2,5	0,1	100	
	pro Portion bzw. Stück	287		9,6	5,4	42,8	1,0	4,6	5,0	0,1	200	
659	Juliennefrieten	173	726	7,2	0,7	23,7	0,5	2,6	2,1	0,0	100	
	pro Portion bzw. Stück	346		14,4	1,4	47,4	1,0	5,2	4,2	0,1	200	
667	Röstipangerecht	129	539	5,9	2,4	11,9	0,8	2,7	5,7	0,1	100	
	pro Portion bzw. Stück	425		19,5	7,9	39,3	2,6	8,9	18,8	0,3	330	
679	Aardappel-roomgratin	153	640	7,9	5,6	17,7	2,0	0,8	2,4	1,0	100	
	pro Portion bzw. Stück	184		9,5	6,7	21,2	2,4	1,0	2,9	1,1	120	
681	Broccoli-roomgratin	127	528	7,9	4,9	8,2	2,0	1,6	4,9	1,1	100	
	pro Portion bzw. Stück	152		9,5	5,9	9,8	2,4	1,9	5,9	1,3	120	
683	Ovenrösti's	190	794	8,9	5,2	23,9	0,4	2,4	2,3	1,0	100	
	pro Portion bzw. Stück	212		10,0	5,8	26,8	0,4	2,7	2,6	1,1	112	















Art.-Nr.	Productbenaming	Energie		Vetten in g	Waarvan verzadigde vetzuren in g	Koolhydraten in g	Waarvan suikers in g	Vezels in g	Eiwitten in g	Zout in g	Portie / stuk-grootte in g	Nutri-Score
		kcal	kJ									
691	Frietjes van zoete aardappelen	162	680	5,7	0,6	24,0	14,0	3,4	2,0	0,3	100	
	pro Portion bzw. Stück	243		8,6	0,9	36,0	21,0	5,1	3,0	0,4	150	
700	Bouillongroenten	27	112	0,4	0,1	3,6	3,0	2,4	1,0	0,1	100	
	pro Portion bzw. Stück	67		1,0	0,3	9,0	7,5	6,0	2,5	0,3	250	
705	Trio van koolroosjes	31	129	0,3	0,2	2,5	2,0	3,2	2,9	0,0	100	
	pro Portion bzw. Stück	46		0,5	0,3	3,8	3,0	4,8	4,4	0,1	150	
708	Erwten extra zacht	95	398	0,5	0,2	12,7	5,7	5,4	7,1	0,3	100	
	pro Portion bzw. Stück	142		0,8	0,3	19,1	8,6	8,1	10,7	0,5	150	
709	Erwten, zeer fijn	95	398	0,5	0,2	12,7	5,7	5,4	7,1	0,0	100	
	pro Portion bzw. Stück	142		0,8	0,3	19,1	8,6	8,1	10,7	0,0	150	
711	Erwten en wortelschijfjes	70	295	0,4	0,1	9,5	5,3	4,8	4,7	0,5	100	
	pro Portion bzw. Stück	140		0,8	0,2	19,0	10,6	9,6	9,4	1,0	200	
714	Spruitjes	46	191	0,3	0,1	3,4	3,1	4,8	4,9	0,1	100	
	pro Portion bzw. Stück	68		0,5	0,1	5,1	4,7	7,2	7,4	0,1	150	
717	Sperziebonen	33	138	0,3	0,1	3,3	1,2	3,3	2,6	0,0	100	
	pro Portion bzw. Stück	66		0,6	0,2	6,6	2,4	6,6	5,2	0,0	200	
719	Fijne prinsessenbonen	33	138	0,3	0,1	3,3	1,2	3,3	2,6	0,0	100	
	pro Portion bzw. Stück	49		0,5	0,1	5,0	1,8	5,0	3,9	0,0	150	
720	Broccolirosjes	33	139	0,2	0,0	2,6	1,5	3,3	3,6	0,1	100	
	pro Portion bzw. Stück	50		0,3	0,0	3,9	2,3	5,0	5,4	0,2	150	
730	Bospaddenstoelen in roomsaus	91	376	6,5	2,0	5,9	0,9	1,0	1,6	0,8	100	
	pro Portion bzw. Stück	136		9,8	3,0	8,9	1,4	1,5	2,4	1,2	150	
738	Jonge worteltjes	33	136	0,2	0,0	4,8	4,6	3,8	1,0	0,4	100	
	pro Portion bzw. Stück	49		0,3	0,1	7,2	6,9	5,7	1,5	0,6	150	
755	Jonge spinazie	25	105	0,5	0,1	1,0	0,6	2,7	2,8	0,2	100	
	pro Portion bzw. Stück	50		1,0	0,2	2,0	1,2	5,4	5,6	0,4	200	
757	Spinazie in roomsaus	56	231	3,3	0,9	3,1	1,0	1,9	2,4	0,9	100	
	pro Portion bzw. Stück	83		5,0	1,4	4,7	1,5	2,9	3,6	1,4	150	

Art.-Nr.	Productbenaming	Energie		Vetten in g	Waarvan verzadigde vetzuren in g	Koolhydraten in g	Waarvan suikers in g	Vezels in g	Eiwitten in g	Zout in g	Portie / stuk-grootte in g	Nutri-Score
		kcal	kJ									
762	Ratatouille	124	513	9,4	1,3	7,8	5,1	1,1	1,4	1,0	100	
	pro Portion bzw. Stück	247		18,8	2,6	15,6	10,2	2,2	2,8	2,0	200	
767	Uienblokjes	86	358	5,2	0,0	7,9	5,6	1,4	1,2	1,0	100	
	pro Portion bzw. Stück	9		0,5	0,0	0,8	0,6	0,1	0,1	0,1	10	
769	Schorseneren in roomsaus	71	296	2,7	1,8	7,9	6,0	1,4	3,0	0,7	100	
	pro Portion bzw. Stück	106		4,0	2,7	11,9	9,0	2,1	4,5	1,1	150	
776	Boersenoeppgroenten	38	157	0,3	0,1	4,0	2,6	3,8	2,8	0,1	100	
	pro Portion bzw. Stück	56		0,5	0,1	6,0	3,9	5,7	4,2	0,1	150	
786	Champignonschijfjes	24	101	0,3	0,1	0,7	0,1	2,5	3,4	0,0	100	
	pro Portion bzw. Stück	36		0,5	0,1	1,1	0,1	3,8	5,1	0,0	150	
793	Basmatirijst met groenten	156	657	3,7	1,9	27,1	1,0	1,2	2,9	0,5	100	
	pro Portion bzw. Stück	195		4,6	2,4	33,9	1,3	1,5	3,6	0,7	125	
800	Rodevruchtenmix	48	201	0,5	0,5	7,0	7,0	5,6	1,1	0,0	100	
	pro Portion bzw. Stück	72		0,8	0,8	10,5	10,5	8,4	1,6	0,0	150	
819	Frambozen	41	168	0,3	0,1	4,8	4,8	6,7	1,3	0,0	100	
	pro Portion bzw. Stück	61		0,5	0,1	7,2	7,2	10,1	2,0	0,0	150	
853	Fruittaartselectie	207	872	6,4	3,5	33,2	23,7	1,0	3,7	0,1	100	
	pro Portion bzw. Stück	259		8,0	4,4	41,5	29,6	1,3	4,6	0,2	125	
860	Kaastaart	247	1.032	12,6	4,0	26,4	16,9	0,4	6,7	0,4	100	
	pro Portion bzw. Stück	276		14,1	4,5	29,6	18,9	0,4	7,5	0,4	112	
862	Appeltaart	260	1.090	10,8	6,7	36,9	20,4	1,7	2,9	0,9	100	
	pro Portion bzw. Stück	325		13,5	8,4	46,1	25,5	2,1	3,6	1,1	125	
904	Miniroomsoezen	348	1.444	26,6	15,8	22,1	13,7	0,3	4,8	0,1	100	
	pro Portion bzw. Stück	209		16,0	9,5	13,3	8,2	0,2	2,9	0,1	60	
905	Mini-eclairs	291	1.214	17,5	11,8	27,8	19,9	0,5	5,3	0,2	100	
	pro Portion bzw. Stück	51		3,1	2,1	4,9	3,5	0,1	0,9	0,0	18	
918	Originele Franse botercroissants	337	1.407	19,3	13,2	33,0	4,9	2,0	6,8	0,9	100	
	pro Portion bzw. Stück	185		10,6	7,3	18,2	2,7	1,1	3,7	0,5	55	















Art.-Nr.	Productbenaming	Energie		Vetten in g	Waarvan verzadigde vetzuren in g	Koolhydraten in g	Waarvan suikers in g	Vezels in g	Eiwitten in g	Zout in g	Portie / stuk-grootte in g	Nutri-Score
		kcal	kJ									
919	Donuts met chocolade	437	1.820	27,2	13,6	39,1	14,2	2,5	7,6	1,0	100	
	pro Portion bzw. Stück	231		14,4	7,2	20,7	7,5	1,3	4,0	0,5	53	
1114	Ijsbekers 'Zwarte Woud'	203	850	9,2	6,2	26,1	23,6	0,8	3,5	0,2	100	
	pro Portion bzw. Stück	183		8,3	5,6	23,5	21,2	0,7	3,1	0,2	90	
1116	Roomijsbekers vanille-advocaat	224	938	9,0	5,4	23,2	21,7	0,1	4,5	0,2	100	
	pro Portion bzw. Stück	141		5,7	3,4	14,6	13,7	0,1	2,8	0,1	63	
1211	Groenteburgers	133	554	5,6	0,6	13,5	4,4	5,7	4,2	1,1	100	
	pro Portion bzw. Stück	159		6,7	0,7	16,2	5,3	6,8	5,0	1,3	120	
1243	Tagliatelle 'Lombardia'	157	658	7,8	4,2	13,5	1,5	0,9	7,8	0,9	100	
	pro Portion bzw. Stück	590		29,3	15,8	50,6	5,6	3,4	29,3	3,4	375	
1252	Teriyaki -pangerecht	108	455	3,2	0,8	12,2	2,8	1,1	7,1	0,9	100	
	pro Portion bzw. Stück	357		10,6	2,6	40,3	9,2	3,6	23,4	3,0	330	
1266	Grillpannetje "Rustika"	118	494	5,6	1,5	10,0	1,8	2,3	5,8	1,1	100	
	pro Portion bzw. Stück	390		18,5	5,0	33,0	5,9	7,6	19,1	3,6	330	
1274	Pangerecht met wilde zalm en rijst	112	468	4,9	2,2	11,4	1,6	1,0	5,0	0,8	100	
	pro Portion bzw. Stück	369		16,2	7,3	37,6	5,3	3,3	16,5	2,6	330	
1277	Oosters pangerecht, zoetzuur	99	416	3,0	0,7	12,1	6,2	1,6	5,1	1,1	100	
	pro Portion bzw. Stück	327		9,9	2,3	39,9	20,5	5,3	16,8	3,6	330	
1283	Thai currysoep	123	511	7,4	4,8	8,6	3,4	0,8	5,0	1,4	100	
	pro Portion bzw. Stück	368		22,2	14,4	25,8	10,2	2,4	15,0	4,2	300	
1287	Bihoensoep	42	175	0,7	0,2	5,8	1,3	0,4	2,8	1,0	100	
	pro Portion bzw. Stück	166		2,8	0,8	23,2	5,2	1,6	11,2	4,0	400	
1300	Kippenhaasjes	122	517	0,8	0,2	2,4	0,1	0,1	26,2	1,2	100	
	pro Portion bzw. Stück	67		0,4	0,1	1,3	0,1	0,1	14,4	0,7	55	
1305	Weense kipschnitzel	242	1.014	10,5	1,0	18,1	1,3	0,4	18,5	1,3	100	
	pro Portion bzw. Stück	302		13,1	1,3	22,6	1,6	0,5	23,1	1,6	125	
1346	Kipfiletstukjes	169	713	5,1	0,7	0,4	0,4	0,1	30,4	1,2	100	
	pro Portion bzw. Stück	212		6,4	0,9	0,5	0,5	0,1	38,0	1,5	125	















Art.-Nr.	Productbenaming	Energie		Vetten in g	Waarvan verzadigde vetzuren in g	Koolhydraten in g	Waarvan suikers in g	Vezels in g	Eiwitten in g	Zout in g	Portie / stuk-grootte in g	Nutri-Score
		kcal	kJ									
1350	Chicken nuggets	207	867	8,4	1,0	17,6	0,7	0,7	14,8	1,2	100	
	pro Portion bzw. Stück	310		12,6	1,5	26,4	1,1	1,1	22,2	1,8	150	
1352	Kalkoenmedaillons	99	417	1,6	0,5	0,1	0,1	0,1	20,9	0,8	100	
	pro Portion bzw. Stück	177		2,9	0,9	0,2	0,2	0,2	37,6	1,4	180	
1362	Chicken Hawaiï	157	659	7,7	4,0	4,4	3,7	0,4	17,4	1,0	100	
	pro Portion bzw. Stück	197		9,6	5,0	5,5	4,6	0,5	21,8	1,3	125	
1428	Gehaktballen "Mama's Recept"	246	1.021	17,9	7,8	7,1	1,1	1,0	13,5	1,5	100	
	pro Portion bzw. Stück	246		17,9	7,8	7,1	1,1	1,0	13,5	1,5	100	
1488	Quiche Lorraine	223	932	10,7	4,7	22,0	2,9	0,9	9,1	1,0	100	
	pro Portion bzw. Stück	334		16,1	7,1	33,0	4,4	1,4	13,7	1,5	150	
1500	Koolvisfilet, natuur	82	347	0,9	0,1	0,1	0,1	0,1	18,3	0,3	100	
	pro Portion bzw. Stück	123		1,4	0,1	0,1	0,1	0,1	27,5	0,4	150	
1505	Kaapse heekfilet, natuur	66	279	0,6	0,2	0,0	0,0	0,8	14,7	0,2	100	
	pro Portion bzw. Stück	82		0,8	0,3	0,0	0,0	1,0	18,4	0,3	125	
1514	Koolvishaasjes, natuur	81	344	0,9	0,1	0,0	0,0	0,0	18,3	0,3	100	
	pro Portion bzw. Stück	122		1,4	0,1	0,0	0,0	0,0	27,5	0,5	150	
1519	Schelvisfilet, natuur	78	329	0,6	0,1	0,1	0,1	0,1	17,9	0,3	100	
	pro Portion bzw. Stück	78		0,6	0,1	0,1	0,1	0,1	17,9	0,3	100	
1532	Appelbeignets	191	798	8,9	4,6	24,4	10,6	1,6	2,4	0,6	100	
	pro Portion bzw. Stück	72		3,4	1,7	9,3	4,0	0,6	0,9	0,2	38	
1562	"dolcedo" roomijs chocolade	236	983	13,7	9,3	23,9	23,1	1,9	3,2	0,1	100	
	pro Portion bzw. Stück	137		7,9	5,4	13,9	13,4	1,1	1,9	0,0	58	
1567	'Dolcedo' roomijs stracciatella	233	976	12,2	8,3	26,5	24,4	1,2	3,8	0,1	100	
	pro Portion bzw. Stück	138		7,2	4,9	15,6	14,4	0,7	2,2	0,1	59	
1575	Kaiserschmarrn	232	978	4,7	1,0	40,2	19,0	1,0	6,7	0,4	100	
	pro Portion bzw. Stück	463		9,3	2,0	80,4	38,0	1,9	13,5	0,8	200	
1595	Triowafel Sweetlife	190	795	9,6	8,2	19,0	12,8	3,6	5,2	0,2	100	
	pro Portion bzw. Stück	112		5,6	4,8	11,2	7,5	2,1	3,1	0,1	59	















Art.-Nr.	Productbenaming	Energie		Vetten in g	Waarvan verzadigde vetzuren in g	Koolhydraten in g	Waarvan suikers in g	Vezels in g	Eiwitten in g	Zout in g	Portie / stuk-grootte in g	Nutri-Score
		kcal	kJ									
1601	Bami Goreng	111	467	3,4	0,6	11,6	2,2	2,3	7,4	0,9	100	
	pro Portion bzw. Stück	367		11,2	2,0	38,3	7,3	7,6	24,4	3,0	330	
1606	Pangerecht kip en groenten	99	414	4,1	0,7	8,3	3,0	2,2	6,1	0,7	100	
	pro Portion bzw. Stück	326		13,5	2,3	27,4	9,9	7,3	20,1	2,3	330	
1607	Loempia's met kip en groenten	166	698	6,8	1,9	18,7	0,8	0,5	7,3	1,1	100	
	pro Portion bzw. Stück	199		8,2	2,3	22,4	0,9	0,6	8,8	1,3	120	
1608	Loempia's zoet-zuur	171	720	6,3	1,9	24,0	5,9	0,9	4,2	1,2	100	
	pro Portion bzw. Stück	206		7,6	2,3	28,8	7,1	1,1	5,0	1,4	120	
1613	Paella met kip en groenten	118	494	4,7	1,3	11,8	2,2	1,5	6,3	1,2	100	
	pro Portion bzw. Stück	388		15,5	4,3	38,9	7,3	5,0	20,8	4,0	330	
1618	Pastaschotel met broccoli en kaas	138	580	6,0	2,4	15,3	1,6	1,4	5,1	0,8	100	
	pro Portion bzw. Stück	554		24,0	9,6	61,2	6,4	5,6	20,4	3,2	400	
1630	Linguine con gamberetti	131	552	3,4	0,9	18,3	1,8	1,4	6,1	0,9	100	
	pro Portion bzw. Stück	491		12,8	3,4	68,6	6,8	5,3	22,9	3,3	375	
1637	Lasagne Bolognese	159	667	7,6	2,2	14,0	1,1	1,1	8,2	1,1	100	
	pro Portion bzw. Stück	638		30,4	8,8	56,0	4,4	4,4	32,8	4,4	400	
1678	Koolvisfilet in Dijon-mosterdsaus	97	404	5,0	1,5	7,0	1,6	0,8	5,5	1,1	100	
	pro Portion bzw. Stück	435		22,5	6,8	31,5	7,2	3,6	24,8	5,0	450	
1699	Broccoliroomsoep	71	296	5,0	2,5	4,0	1,5	1,2	2,0	1,0	100	
	pro Portion bzw. Stück	214		15,0	7,5	12,0	4,5	3,6	6,0	3,0	300	
1700	Wintergroentepan	84	347	5,4	1,9	4,9	3,6	4,0	1,9	0,7	100	
	pro Portion bzw. Stück	126		8,1	2,9	7,4	5,4	6,0	2,9	1,1	150	
1707	Bladspinazie	21	88	0,3	0,0	0,6	0,5	1,9	3,0	0,2	100	
	pro Portion bzw. Stück	36		0,5	0,1	1,0	0,9	3,2	5,1	0,3	170	
1709	Erwten, extra zacht	95	398	0,5	0,2	12,7	5,7	5,4	7,1	0,3	100	
	pro Portion bzw. Stück	142		0,8	0,3	19,1	8,6	8,1	10,7	0,5	150	
1710	Broccoliroosjes	33	139	0,2	0,0	2,6	1,5	3,3	3,6	0,1	100	
	pro Portion bzw. Stück	50		0,3	0,0	3,9	2,3	5,0	5,4	0,1	150	















Art.-Nr.	Productbenaming	Energie		Vetten in g	Waarvan verzadigde vetzuren in g	Koolhydraten in g	Waarvan suikers in g	Vezels in g	Eiwitten in g	Zout in g	Portie / stuk-grootte in g	Nutri-Score
		kcal	kJ									
1711	Jonge worteltjes	33	136	0,2	0,1	4,8	4,6	3,8	1,0	0,5	100	
	pro Portion bzw. Stück	49		0,3	0,1	7,2	6,9	5,7	1,5	0,8	150	
1712	Groentemix 'Impérial' (natuur)	30	127	0,1	0,1	3,3	2,8	3,3	2,4	0,1	100	
	pro Portion bzw. Stück	45		0,1	0,1	5,0	4,2	5,0	3,6	0,1	150	
1718	Spruiten	46	191	0,3	0,1	3,4	3,1	4,8	4,9	0,3	100	
	pro Portion bzw. Stück	68		0,5	0,1	5,1	4,7	7,2	7,4	0,4	150	
1719	Witte asperges	20	84	0,2	0,1	2,0	2,0	1,3	1,9	0,0	100	
	pro Portion bzw. Stück	60		0,6	0,3	6,0	6,0	3,9	5,7	0,0	300	
1725	Groentemengeling met asperges	62	261	0,4	0,1	8,2	4,7	4,2	4,3	0,1	100	
	pro Portion bzw. Stück	93		0,6	0,1	12,3	7,1	6,3	6,5	0,1	150	
1727	Groentemix met wortelen	31	131	0,0	0,0	5,5	5,1	2,6	1,0	0,1	100	
	pro Portion bzw. Stück	47		0,0	0,0	8,3	7,7	3,9	1,5	0,1	150	
1729	Romanesco-roosjes	28	117	0,3	0,1	2,3	2,2	3,2	2,4	0,0	100	
	pro Portion bzw. Stück	42		0,5	0,1	3,5	3,3	4,8	3,6	0,1	150	
1736	Herfst-groentenpan	90	372	7,1	3,8	3,5	3,1	2,2	1,9	0,6	100	
	pro Portion bzw. Stück	135		10,7	5,7	5,3	4,7	3,3	2,9	0,9	150	
1737	Spinazie in roomsaus	56	231	3,3	0,9	3,1	1,0	1,9	2,4	0,9	100	
	pro Portion bzw. Stück	83		5,0	1,4	4,7	1,5	2,9	3,6	1,4	150	
1751	Groenteboterpan	104	433	7,1	4,5	6,2	3,2	3,0	2,4	0,9	100	
	pro Portion bzw. Stück	156		10,7	6,8	9,3	4,8	4,5	3,6	1,4	150	
1758	Savooikool in roomsaus	63	261	3,9	0,9	4,1	2,6	1,8	1,9	1,0	100	
	pro Portion bzw. Stück	94		5,9	1,4	6,2	3,9	2,7	2,9	1,4	150	
1760	Sperziebonen met spek	71	294	4,7	2,8	3,6	1,6	2,5	2,3	0,6	100	
	pro Portion bzw. Stück	142		9,4	5,6	7,2	3,2	5,0	4,6	1,2	200	
1764	Spruiten in speksaus	94	392	6,4	3,9	4,2	2,4	2,6	3,7	0,5	100	
	pro Portion bzw. Stück	142		9,6	5,9	6,3	3,6	3,9	5,6	0,8	150	
1771	Pizza 'Soft & crispy' Provolone-mozzarella	222	931	8,2	3,7	25,2	3,1	2,1	10,7	1,3	100	
	pro Portion bzw. Stück	798		29,5	13,3	90,7	11,2	7,6	38,5	4,7	360	















Art.-Nr.	Productbenaming	Energie		Vetten in g	Waarvan verzadigde vetzuren in g	Koolhydraten in g	Waarvan suikers in g	Vezels in g	Eiwitten in g	Zout in g	Portie / stuk-grootte in g	Nutri-Score
		kcal	kJ									
1772	Pizza 'Soft & crispy' Hawaiï	198	836	5,0	2,3	27,6	6,0	2,1	9,7	1,2	100	
	pro Portion bzw. Stück	734		18,5	8,5	102,1	22,2	7,8	35,9	4,4	370	
1781	Pizza con salame	261	1.094	11,4	4,9	27,0	2,6	2,2	11,5	1,7	100	
	pro Portion bzw. Stück	1.000		43,7	18,8	103,4	10,0	8,4	44,0	6,5	383	
1782	Pizza Speciale	242	1.015	9,8	4,3	26,2	2,4	1,9	11,3	1,6	100	
	pro Portion bzw. Stück	1.014		41,1	18,0	109,8	10,1	8,0	47,3	6,7	419	
1791	Pizza Prosciutto e Funghi	207	871	5,8	2,7	27,0	2,5	2,4	10,5	1,0	100	
	pro Portion bzw. Stück	778		21,8	10,2	101,5	9,4	9,0	39,5	3,8	376	
1799	Pizza "soft & crispy" Piccante	226	951	8,2	3,6	26,6	3,3	2,3	10,4	1,6	100	
	pro Portion bzw. Stück	770		27,9	12,2	90,4	11,2	7,8	35,4	5,4	340	
1882	Piccolobroodjes	247	1.047	0,8	0,2	50,3	3,9	2,9	8,2	1,4	100	
	pro Portion bzw. Stück	148		0,5	0,1	30,2	2,3	1,7	4,9	0,8	60	
1884	Boerenbroodjes	254	1.076	0,9	0,2	51,3	0,5	3,0	8,6	1,4	100	
	pro Portion bzw. Stück	203		0,7	0,2	41,0	0,4	2,4	6,9	1,1	80	
2016	Ijsbeker vanille-aardbei	207	869	9,5	8,3	27,3	26,4	0,7	2,8	0,1	100	
	pro Portion bzw. Stück	163		7,5	6,5	21,4	20,7	0,5	2,2	0,1	79	
2028	Dame blanche Sweetlife	139	577	4,8	4,3	18,4	5,6	13,5	3,5	0,1	100	
	pro Portion bzw. Stück	107		3,7	3,3	14,2	4,3	10,4	2,7	0,1	77	
2033	Vanilleroomijs Sweetlife	173	715	10,7	7,8	16,3	6,1	5,9	3,9	0,2	100	
	pro Portion bzw. Stück	86		5,4	3,9	8,2	3,0	3,0	2,0	0,1	50	
2043	Roomijsbeker 'café liégeois'	226	948	9,0	6,5	33,4	31,5	0,8	2,4	0,1	100	
	pro Portion bzw. Stück	193		7,7	5,6	28,6	26,9	0,7	2,1	0,1	86	
2044	Big choc Sweetlife	295	1.223	18,8	13,2	22,5	5,6	10,9	3,4	0,2	100	
	pro Portion bzw. Stück	221		14,1	9,9	16,9	4,2	8,2	2,6	0,1	75	
2057	Roomijsbeker 'dame blanche'	242	1.014	10,9	7,7	32,5	30,2	0,9	3,0	0,1	100	
	pro Portion bzw. Stück	207		9,3	6,6	27,8	25,8	0,8	2,6	0,1	86	
2060	Ijspralines 'Prestige'	402	1.673	28,9	17,3	31,1	30,4	0,9	4,0	0,2	100	
	pro Portion bzw. Stück	51		3,7	2,2	3,9	3,8	0,1	0,5	0,0	13	















Art.-Nr.	Productbenaming	Energie		Vetten in g	Waarvan verzadigde vetzuren in g	Koolhydraten in g	Waarvan suikers in g	Vezels in g	Eiwitten in g	Zout in g	Portie / stuk-grootte in g	Nutri-Score
		kcal	kJ									
2063	Roomijs mokka	213	890	10,6	7,7	26,0	23,7	0,2	3,2	0,1	100	
	pro Portion bzw. Stück	106		5,3	3,9	13,0	11,9	0,1	1,6	0,1	50	
2065	Vruchtenijsjes "JET"	82	348	0,1	0,1	20,1	19,8	0,1	0,1	0,1	100	
	pro Portion bzw. Stück	49		0,1	0,1	12,1	11,9	0,1	0,1	0,1	60	
2082	Vanillerooms op grootmoeders wijze	202	844	10,4	7,2	23,9	22,7	0,2	3,0	0,3	100	
	pro Portion bzw. Stück	101		5,2	3,6	11,9	11,4	0,1	1,5	0,1	50	
2083	Roomijsbeker brésilienne	234	983	9,7	6,6	33,9	31,0	0,2	2,7	0,2	100	
	pro Portion bzw. Stück	200		8,3	5,6	29,0	26,5	0,2	2,3	0,2	86	
2084	Vanillerooms	218	911	12,1	8,4	24,3	23,1	0,1	2,9	0,2	100	
	pro Portion bzw. Stück	109		6,0	4,2	12,2	11,6	0,1	1,5	0,1	50	
2087	Roomijsbeker brésilienne 3st	234	983	9,7	6,6	33,9	31,0	0,2	2,7	0,6	100	
	pro Portion bzw. Stück	200		8,3	5,6	29,0	26,5	0,2	2,3	0,5	86	
2088	Roomijsbeker 'dame blanche'	242	1.014	10,9	7,7	32,5	30,2	0,9	3,0	0,1	100	
	pro Portion bzw. Stück	207		9,3	6,6	27,8	25,8	0,8	2,6	0,1	86	
2093	boNoot	342	1.420	26,0	17,0	21,0	19,0	2,2	4,9	0,1	100	
	pro Portion bzw. Stück	161		12,2	8,0	9,9	8,9	1,0	2,3	0,1	47	
2094	Wafelhoortjes vanille	300	1.252	15,7	11,4	34,3	25,0	1,7	4,4	0,2	100	
	pro Portion bzw. Stück	210		11,0	8,0	24,0	17,5	1,2	3,1	0,1	70	
2098	Assortiment ijsbekers											
	Ijsbeker vanille-aardbei	207	869	9,5	8,3	27,3	26,4	0,7	2,8	0,1	100	
	pro Portion bzw. Stück	158		7,2	6,3	20,7	20,1	0,5	2,1	0,1	76	
	Roomijsbeker 'café liégeois'	226	948	9,0	6,5	33,4	21,5	0,8	2,4	0,1	100	
	pro Portion bzw. Stück	190		7,6	5,5	28,1	18,1	0,7	2,0	0,1	84	
	Roomijsbeker brésilienne	230	964	9,7	6,6	32,6	29,6	0,2	2,9	0,6	100	
pro Portion bzw. Stück	196		8,3	5,6	27,9	25,3	0,2	2,5	0,5	86		
Roomijsbeker 'dame blanche'	242	1.014	10,9	7,7	32,5	30,2	0,9	3,0	0,1	100		
pro Portion bzw. Stück	203		9,2	6,5	27,3	25,4	0,8	2,5	0,1	84		
2102	Rodekool met appel	78	329	1,6	0,1	13,3	12,0	1,9	1,7	0,6	100	
	pro Portion bzw. Stück	156		3,2	0,2	26,6	24,0	3,8	3,4	1,2	200	

Art.-Nr.	Productbenaming	Energie		Vetten in g	Waarvan verzadigde vetzuren in g	Koolhydraten in g	Waarvan suikers in g	Vezels in g	Eiwitten in g	Zout in g	Portie / stuk-grootte in g	Nutri-Score
		kcal	kJ									
2110	Aardappelpuree/stamppot met knolselder	80	334	3,1	2,2	10,0	0,7	2,6	1,7	0,4	100	
	pro Portion bzw. Stück	120		4,7	3,3	15,0	1,1	3,9	2,6	0,6	150	
2111	Snijboontjes	35	145	0,1	0,0	4,7	2,1	4,1	1,7	0,0	100	
	pro Portion bzw. Stück	69		0,2	0,0	9,4	4,2	8,2	3,4	0,0	200	
2113	Duo van boontjes	37	157	0,2	0,0	5,4	1,7	3,6	1,7	0,0	100	
	pro Portion bzw. Stück	75		0,4	0,0	10,8	3,4	7,2	3,4	0,1	200	
2114	Bloemkool in kaassaus	104	431	6,8	2,7	5,1	2,3	1,6	4,7	0,5	100	
	pro Portion bzw. Stück	259		17,0	6,8	12,8	5,8	4,0	11,8	1,3	250	
2115	Andijvie in roomsaus	45	188	2,7	1,3	3,3	1,7	1,2	1,3	0,8	100	
	pro Portion bzw. Stück	90		5,4	2,6	6,6	3,4	2,4	2,6	1,6	200	
2118	Groene selderij	10	40	0,2	0,1	0,9	0,9	1,1	0,5	0,2	100	
	pro Portion bzw. Stück	19		0,4	0,2	1,8	1,8	2,2	1,0	0,4	200	
2119	Fijngesneden rode sjalotten	23	99	0,2	0,1	3,2	3,2	1,4	1,5	0,1	100	
	pro Portion bzw. Stück	2		0,0	0,0	0,3	0,3	0,1	0,1	0,0	10	
2123	Fijngesneden knoflook	105	444	0,6	0,1	15,0	1,6	4,1	7,9	0,0	100	
	pro Portion bzw. Stück	11		0,1	0,0	1,5	0,2	0,4	0,8	0,0	10	
2124	Ham-witloofrolletjes in kaassaus	96	402	5,0	2,4	5,2	2,2	0,8	7,2	0,8	100	
	pro Portion bzw. Stück	385		20,0	9,6	20,8	8,8	3,2	28,8	3,2	400	
2126	Bloemkoolroosjes	31	131	0,9	0,2	2,1	1,8	1,6	2,9	0,0	100	
	pro Portion bzw. Stück	63		1,8	0,4	4,2	3,6	3,2	5,8	0,0	200	
2129	Bloemkoolgratin	136	562	11,3	8,1	5,2	2,2	1,2	2,7	0,8	100	
	pro Portion bzw. Stück	163		13,6	9,7	6,2	2,6	1,4	3,2	1,0	120	
2130	Scharrolletjes in witte wijnsaus	97	405	4,0	1,8	4,3	2,9	0,3	10,7	0,9	100	
	pro Portion bzw. Stück	338		14,0	6,3	15,1	10,2	1,1	37,5	3,1	350	
2133	Kip in kerriesaus met rijst	140	588	6,3	3,7	13,3	2,3	0,4	7,4	0,8	100	
	pro Portion bzw. Stück	631		28,4	16,6	59,9	10,4	1,8	33,3	3,7	450	
2138	Frikandellen, extra	225	937	16,2	5,8	6,1	1,5	2,2	12,7	2,5	100	
	pro Portion bzw. Stück	169		12,2	4,4	4,6	1,1	1,6	9,5	1,9	75	















Art.-Nr.	Productbenaming	Energie		Vetten in g	Waarvan verzadigde vetzuren in g	Koolhydraten in g	Waarvan suikers in g	Vezels in g	Eiwitten in g	Zout in g	Portie / stuk-grootte in g	Nutri-Score
		kcal	kJ									
2139	Braadworsten	273	1.131	22,4	7,9	3,7	0,1	0,2	14,1	1,1	100	
	pro Portion bzw. Stück	327		26,8	9,5	4,4	0,1	0,2	16,9	1,3	120	
2140	Chipolata/Braadworstrol	273	1.133	22,4	7,9	3,7	0,1	0,2	14,1	1,1	100	
	pro Portion bzw. Stück	410		33,6	11,9	5,6	0,1	0,3	21,1	1,7	150	
2146	Hertenstoofpotje, appel met rode bosbessen en pompoenpuree	83	348	2,4	0,9	9,5	5,3	1,1	5,2	0,6	100	
	pro Portion bzw. Stück	372		10,8	4,0	42,8	23,9	5,0	23,4	2,5	450	
2149	Currysaus	153	635	12,1	8,4	9,2	5,1	0,4	1,6	1,0	100	
	pro Portion bzw. Stück	306		24,2	16,8	18,4	10,2	0,8	3,2	2,0	200	
2152	BIG Classic Sensation	335	1.395	22,4	14,4	28,0	27,1	2,4	4,2	0,2	100	
	pro Portion bzw. Stück	278		18,6	12,0	23,2	22,5	2,0	3,5	0,1	83	
2157	Prei in roomsaus	71	294	3,7	1,5	6,3	4,2	1,8	2,1	0,8	100	
	pro Portion bzw. Stück	106		5,6	2,3	9,5	6,3	2,7	3,1	1,2	150	
2158	Vis "Aioli"	195	814	10,7	2,5	12,1	0,8	2,5	11,3	1,1	100	
	pro Portion bzw. Stück	292		16,1	3,8	18,2	1,2	3,8	16,9	1,6	150	
2163	boBlack	300	1.246	21,5	17,8	22,4	20,8	1,0	3,6	0,1	100	
	pro Portion bzw. Stück	126		9,0	7,5	9,4	8,7	0,4	1,5	0,1	42	
2165	Wafelhoortjes Crocanto	324	1.354	18,2	15,4	35,5	26,7	1,6	3,8	0,2	100	
	pro Portion bzw. Stück	227		12,7	10,8	24,9	18,7	1,1	2,7	0,1	70	
2166	Croc white coffee	368	1.528	26,7	15,0	27,6	25,4	0,4	4,0	0,2	100	
	pro Portion bzw. Stück	228		16,6	9,3	17,1	15,7	0,2	2,5	0,1	62	
2169	Original Ice Cream 'speculoos'	251	1.055	10,8	7,0	35,3	28,4	0,3	3,1	0,3	100	
	pro Portion bzw. Stück	146		6,3	4,1	20,5	16,5	0,2	1,8	0,2	58	
2176	Original Ice Cream 'vanilla waffels'	267	1.116	13,7	10,2	33,1	27,0	0,3	2,6	0,2	100	
	pro Portion bzw. Stück	155		7,9	5,9	19,2	15,7	0,2	1,5	0,1	58	
2179	Zalmburgers	240	1.003	12,8	1,7	15,0	2,4	1,4	15,5	1,0	100	
	pro Portion bzw. Stück	216		11,5	1,5	13,5	2,2	1,3	13,9	0,9	90	
2189	Original Ice Cream 'stracciatella'	257	1.076	12,9	8,8	31,3	28,3	1,5	3,2	0,1	100	
	pro Portion bzw. Stück	140		7,0	4,8	17,1	15,4	0,8	1,7	0,0	55	















Art.-Nr.	Productbenaming	Energie		Vetten in g	Waarvan verzadigde vetzuren in g	Koolhydraten in g	Waarvan suikers in g	Vezels in g	Eiwitten in g	Zout in g	Portie / stuk-grootte in g	Nutri-Score
		kcal	kJ									
2192	Hamburger met uiensaus en viergroentestamppot	103	430	6,0	1,6	7,1	0,9	1,3	4,5	0,6	100	
	pro Portion bzw. Stück	515		30,0	8,0	35,5	4,5	6,5	22,5	3,1	500	
2193	Gentse waterzooi met krieltjes	81	337	3,7	1,6	6,1	1,2	0,8	5,3	0,5	100	
	pro Portion bzw. Stück	362		16,6	7,2	27,5	5,4	3,6	23,9	2,3	450	
2209	Minestrone soepgroenten	48	201	0,4	0,1	7,7	2,5	2,6	2,0	0,0	100	
	pro Portion bzw. Stück	60		0,5	0,1	9,6	3,1	3,3	2,5	0,0	125	
2216	Pompoenblokjes	26	108	0,1	0,0	4,9	0,0	1,1	0,7	1,0	100	
	pro Portion bzw. Stück	38		0,1	0,0	7,4	0,0	1,6	1,1	1,5	150	
2222	Tomatensoep op Chinese wijze	58	246	0,8	0,3	9,4	3,6	0,5	3,1	0,7	100	
	pro Portion bzw. Stück	146		2,0	0,8	23,5	9,0	1,3	7,8	1,8	250	
2223	Tomatensoep met balletjes	58	243	2,9	1,2	4,8	1,0	0,8	2,8	0,8	100	
	pro Portion bzw. Stück	145		7,3	3,0	12,0	2,5	2,0	7,0	2,0	250	
2224	Erwtensoepp	98	411	3,1	1,2	9,7	1,6	4,1	5,8	0,9	100	
	pro Portion bzw. Stück	245		7,8	3,0	24,3	4,0	10,3	14,5	2,1	250	
2226	Kippenroomsoep	55	229	2,8	1,3	3,8	0,9	0,1	3,5	1,0	100	
	pro Portion bzw. Stück	137		7,0	3,3	9,5	2,3	0,3	8,8	2,5	250	
2256	Driekleurenijssjes	112	476	1,8	1,6	23,5	16,4	0,3	0,5	0,0	100	
	pro Portion bzw. Stück	73		1,2	1,1	15,2	10,6	0,2	0,3	0,0	65	
2258	Hasselback potatoes	137	579	3,2	0,4	23,3	0,6	2,9	2,4	0,3	100	
	pro Portion bzw. Stück	206		4,8	0,6	35,0	0,9	4,4	3,6	0,5	150	
2259	Waves	142	596	4,0	0,5	23,0	0,3	2,0	2,4	0,1	100	
	pro Portion bzw. Stück	283		8,0	1,0	46,0	0,6	4,0	4,8	0,3	200	
2260	boBlack	300	1.246	21,5	17,8	22,4	20,8	1,0	3,6	0,1	100	
	pro Portion bzw. Stück	126		9,0	7,5	9,4	8,7	0,4	1,5	0,1	42	
2261	Javanais	377	1.572	23,0	11,0	35,0	29,0	1,7	6,6	0,1	100	
	pro Portion bzw. Stück	226		13,8	6,6	21,0	17,4	1,0	4,0	0,1	60	
2266	Kippenlasagne	131	548	6,1	2,5	10,7	1,7	0,3	8,1	0,8	100	
	pro Portion bzw. Stück	654		30,5	12,5	53,5	8,5	1,5	40,5	4,2	500	

Art.-Nr.	Productbenaming	Energie		Vetten in g	Waarvan verzadigde vetzuren in g	Koolhydraten in g	Waarvan suikers in g	Vezels in g	Eiwitten in g	Zout in g	Portie / stuk-grootte in g	Nutri-Score
		kcal	kJ									
2273	Ambachtelijke kaaskroketten	224	937	13,1	8,6	17,5	5,1	0,0	9,1	1,1	100	
	pro Portion bzw. Stück	135		7,9	5,2	10,5	3,0	0,0	5,4	0,7	60	
2288	Frikandellen	225	937	16,2	5,8	6,1	1,5	2,2	12,7	2,5	100	
	pro Portion bzw. Stück	169		12,2	4,4	4,6	1,1	1,6	9,5	1,9	75	
2289	Hamburgers, extra kwaliteit	222	924	14,4	5,0	8,1	0,6	2,2	13,9	2,2	100	
	pro Portion bzw. Stück	222		14,4	5,0	8,1	0,6	2,2	13,9	2,2	100	
2291	Regenboogforellen, natuur	113	477	3,4	0,9	0,1	0,1	0,1	20,5	0,1	100	
	pro Portion bzw. Stück	272		8,2	2,2	0,2	0,2	0,2	49,2	0,4	240	
2293	Ovenbamschijven	203	853	7,0	2,0	28,2	4,0	2,8	5,4	1,3	100	
	pro Portion bzw. Stück	203		7,0	2,0	28,2	4,0	2,8	5,4	1,3	100	
2294	Voorgebakken baguettes	237	1.005	0,8	0,1	49,2	1,2	1,7	7,4	1,4	100	
	pro Portion bzw. Stück	284		1,0	0,1	59,0	1,4	2,0	8,9	1,7	120	
2301	Kippenborrelhapjes	215	895	14,9	6,8	0,4	0,1	0,4	19,6	1,5	100	
	pro Portion bzw. Stück	215		14,9	6,8	0,4	0,1	0,4	19,6	1,5	100	
2304	Aardappelpuree met wortelen	72	303	3,0	2,0	9,3	0,9	1,7	1,2	0,5	100	
	pro Portion bzw. Stück	181		7,5	5,0	23,3	2,3	4,3	3,0	1,3	250	
2305	Aardappelpuree met spinazie	81	337	3,5	2,7	9,5	0,6	1,7	1,9	0,8	100	
	pro Portion bzw. Stück	121		5,3	4,0	14,3	0,9	2,6	2,9	1,1	150	
2309	Frieten "family box"	153	643	5,0	0,4	24,0	1,0	2,0	2,0	0,1	100	
	pro Portion bzw. Stück	306		10,0	0,8	48,0	2,0	4,0	4,0	0,1	200	
2315	Aardappelpuree met broccoli	68	286	2,3	1,6	8,6	0,5	2,0	2,3	0,8	100	
	pro Portion bzw. Stück	102		3,5	2,4	12,9	0,8	3,0	3,5	1,1	150	
2326	Parijse aardappelen, gekookt	86	366	0,2	0,0	16,9	0,0	2,5	3,0	0,6	100	
	pro Portion bzw. Stück	173		0,4	0,0	33,8	0,0	5,0	6,0	1,2	200	
2329	Aardappelpuree, natuur	90	379	2,6	1,8	14,0	0,1	1,5	1,9	0,6	100	
	pro Portion bzw. Stück	135		3,9	2,7	21,0	0,1	2,3	2,9	0,9	150	
2330	Aardappelpuree met 8 groenten	86	359	2,7	1,8	12,4	1,4	2,4	1,7	0,7	100	
	pro Portion bzw. Stück	128		4,0	2,7	18,6	2,1	3,6	2,6	1,1	150	

Art.-Nr.	Productbenaming	Energie		Vetten in g	Waarvan verzadigde vetzuren in g	Koolhydraten in g	Waarvan suikers in g	Vezels in g	Eiwitten in g	Zout in g	Portie / stuk-grootte in g	Nutri-Score
		kcal	kJ									
2333	Mini aardappelkroketten	133	559	3,4	1,5	21,5	1,9	1,9	3,1	0,9	100	
	pro Portion bzw. Stück	199		5,1	2,3	32,3	2,9	2,9	4,7	1,4	150	
2334	Aardappelkroketten	133	559	3,4	1,5	21,5	1,9	1,9	3,1	0,9	100	
	pro Portion bzw. Stück	199		5,1	2,3	32,3	2,9	2,9	4,7	1,4	150	
2336	Gratin Dauphinois	111	463	5,4	3,3	10,8	2,3	3,1	3,2	0,6	100	
	pro Portion bzw. Stück	222		10,8	6,6	21,6	4,6	6,2	6,4	1,3	200	
2340	Ambachtelijke kroketten met abdijkaas Grimbergen	233	970	14,5	9,2	16,1	1,4	0,0	9,4	1,3	100	
	pro Portion bzw. Stück	140		8,7	5,5	9,7	0,8	0,0	5,6	0,8	60	
2343	Reuzengarnalen in pikante tomatensaus	74	309	4,4	2,0	2,4	1,0	0,2	6,1	1,5	100	
	pro Portion bzw. Stück	148		8,8	4,0	4,8	2,0	0,4	12,2	3,0	200	
2345	Scharrolletjes, natuur	80	337	1,3	0,3	0,0	0,0	0,0	17,0	0,3	100	
	pro Portion bzw. Stück	48		0,8	0,2	0,0	0,0	0,0	10,2	0,2	60	
2346	Reuzengarnalen in knoflookroomsaus	91	380	5,1	2,4	4,4	2,5	0,1	6,8	1,5	100	
	pro Portion bzw. Stück	182		10,2	4,8	8,8	5,0	0,2	13,6	3,0	200	
2347	Kabeljauwhaasje in mosterdsaus	94	393	4,9	2,5	3,3	1,0	0,1	9,1	0,7	100	
	pro Portion bzw. Stück	211		11,0	5,6	7,4	2,3	0,2	20,5	1,7	225	
2348	Kabeljauwhaasje in lentesaus	92	383	4,6	2,4	3,4	1,4	0,3	9,0	0,6	100	
	pro Portion bzw. Stück	206		10,4	5,4	7,7	3,1	0,7	20,3	1,3	225	
2355	Mini worstenbroodjes	408	1.697	29,6	8,9	24,7	0,1	1,1	10,2	1,2	100	
	pro Portion bzw. Stück	102		7,4	2,2	6,2	0,0	0,3	2,6	0,3	25	
2359	Pastapangerecht met kip	119	499	4,9	2,3	12,6	1,0	1,0	5,6	0,9	100	
	pro Portion bzw. Stück	392		16,2	7,6	41,6	3,3	3,3	18,5	3,0	330	
2360	Kip in rode wijnsaus met aardappelblokjes en wortelen	108	454	4,6	1,0	8,2	1,6	1,5	7,8	0,5	100	
	pro Portion bzw. Stück	488		20,7	4,5	36,9	7,2	6,8	35,1	2,4	450	
2361	Vlaamse frieten	146	614	3,8	0,6	24,0	0,5	2,8	2,5	0,1	100	
	pro Portion bzw. Stück	219		5,7	0,9	36,0	0,8	4,2	3,8	0,2	150	
2380	Big Classic White	328	1.366	21,1	13,6	30,3	28,5	0,1	4,1	0,1	100	
	pro Portion bzw. Stück	279		17,9	11,6	25,8	24,2	0,1	3,5	0,1	85	















Art.-Nr.	Productbenaming	Energie		Vetten in g	Waarvan verzadigde vetzuren in g	Koolhydraten in g	Waarvan suikers in g	Vezels in g	Eiwitten in g	Zout in g	Portie / stuk-grootte in g	Nutri-Score
		kcal	kJ									
2381	Big classic cacao	325	1.354	21,1	13,0	28,0	26,9	2,2	4,7	0,1	100	
	pro Portion bzw. Stück	276		17,9	11,1	23,8	22,9	1,9	4,0	0,1	85	
2387	Jachtschotel	101	423	5,5	2,2	7,8	2,4	1,1	4,6	0,8	100	
	pro Portion bzw. Stück	557		30,3	12,1	42,9	13,2	6,0	25,3	4,3	550	
2391	Runderstoofpotje met andijviepuree/stamppot	82	343	3,4	1,7	7,5	0,7	1,4	4,6	0,9	100	
	pro Portion bzw. Stück	458		19,0	9,5	42,0	3,9	7,8	25,8	4,9	560	
2392	Wortelstamppot met stukjes rundvlees	82	342	3,2	1,6	8,1	2,2	1,4	4,4	0,9	100	
	pro Portion bzw. Stück	408		16,0	8,0	40,5	11,0	7,0	22,0	4,3	500	
2394	Yakitori	160	674	3,5	1,0	16,0	14,0	0,0	16,0	1,2	100	
	pro Portion bzw. Stück	48		1,1	0,3	4,8	4,2	0,0	4,8	0,4	30	
2404	Kip 'archiduc' met erwten, wortelen en aardappelblokjes	122	508	5,7	1,7	9,0	1,7	1,7	7,7	0,2	100	
	pro Portion bzw. Stück	559		26,2	7,8	41,4	7,8	7,8	35,4	1,1	460	
2415	Kipballetjes	206	859	13,7	5,8	6,6	0,1	0,6	13,8	1,0	100	
	pro Portion bzw. Stück	103		6,9	2,9	3,3	0,1	0,3	6,9	0,5	50	
2418	Ambachtelijke grijzegarnaalkroketten	166	694	8,7	5,7	13,4	0,8	0,8	8,1	1,0	100	
	pro Portion bzw. Stück	100		5,2	3,4	8,0	0,5	0,5	4,9	0,6	60	
2419	Ham-witloofrolletjes met aardappelpuree	99	415	4,8	2,5	8,1	1,6	1,4	5,2	0,8	100	
	pro Portion bzw. Stück	546		26,4	13,8	44,5	8,8	7,7	28,6	4,3	550	
2424	Kalkoen 'minuut' steaks	98	413	0,9	0,3	0,6	0,6	0,1	21,7	1,0	100	
	pro Portion bzw. Stück	98		0,9	0,3	0,6	0,6	0,1	21,7	1,0	100	
2440	Aperitiefhapjes 'Classic'	243	1.014	14,2	6,7	20,5	1,8	1,2	7,7	1,3	100	
	pro Portion bzw. Stück	39		2,3	1,1	3,3	0,3	0,2	1,2	0,2	16	
2454	Minichipolata met bloemkool en aardappelpuree	97	406	5,4	1,5	6,2	1,4	0,7	5,6	0,5	100	
	pro Portion bzw. Stück	486		27,0	7,5	31,0	7,0	3,5	28,0	2,4	500	
2461	Boerenkoolstamppot met boomstammetje	118	493	6,6	3,1	8,2	0,7	1,4	5,8	0,8	100	
	pro Portion bzw. Stück	532		29,7	13,9	36,9	3,1	6,3	26,1	3,6	450	
2463	Kippenbout met appelmoes en puree/stamppot	127	530	7,9	1,8	6,9	2,4	1,0	6,6	0,5	100	
	pro Portion bzw. Stück	648		40,3	9,2	35,2	12,2	5,1	33,7	2,6	510	

Art.-Nr.	Productbenaming	Energie		Vetten in g	Waarvan verzadigde vetzuren in g	Koolhydraten in g	Waarvan suikers in g	Vezels in g	Eiwitten in g	Zout in g	Portie / stuk-grootte in g	Nutri-Score
		kcal	kJ									
2464	Kippenragout met bieslook en peterseliepuree	109	457	5,0	2,5	7,9	0,8	0,9	7,7	0,7	100	
	pro Portion bzw. Stück	573		26,3	13,1	41,5	4,2	4,7	40,4	3,9	525	
2468	Kip in groene curry met basmatirijst	125	525	4,1	1,7	14,8	1,4	0,7	6,8	0,5	100	
	pro Portion bzw. Stück	187		6,2	2,6	22,2	2,1	1,1	10,2	0,8	150	
2469	Varkensgebraad in mosterdsaus met sperzieboontjes	92	383	4,1	1,5	6,5	1,6	1,1	6,6	0,6	100	
	pro Portion bzw. Stück	412		18,5	6,8	29,3	7,2	5,0	29,7	2,7	450	
2477	Argentijnse rode garnaalstaarten. Easy Peel	78	329	0,7	0,3	0,3	0,0	0,0	17,5	1,0	100	
	pro Portion bzw. Stück	174		1,6	0,7	0,7	0,0	0,0	39,4	2,3	225	
2478	Varkenshaasje in peperroomsaus met worteltjes en puree	111	465	6,2	3,1	8,0	1,8	1,8	5,0	0,6	100	
	pro Portion bzw. Stück	557		31,0	15,5	40,0	9,0	9,0	25,0	3,0	500	
2483	'Iberico' varkensfilets	167	696	9,4	4,8	0,5	0,0	0,0	20,0	0,1	100	
	pro Portion bzw. Stück	208		11,8	6,0	0,6	0,0	0,0	25,0	0,1	125	
2484	Kippenchipolata/-braadworstrol	167	696	11,0	3,0	1,9	0,0	0,0	15,1	1,5	100	
	pro Portion bzw. Stück	251		16,5	4,5	2,9	0,0	0,0	22,6	2,3	150	
2486	Stoofpotje van varkenswangetjes	87	368	2,4	0,9	5,0	2,3	0,3	11,3	1,0	100	
	pro Portion bzw. Stück	350		9,6	3,6	20,0	9,2	1,2	45,2	4,0	400	
2518	Spare Ribs 'American style'	202	842	12,5	4,2	3,9	2,8	0,2	18,3	1,4	100	
	pro Portion bzw. Stück	403		25,0	8,4	7,8	5,6	0,4	36,6	2,8	200	
2522	Ijsbeker vanille	202	844	10,5	9,2	22,8	20,4	0,2	3,9	0,2	100	
	pro Portion bzw. Stück	111		5,8	5,1	12,5	11,2	0,1	2,1	0,1	55	
2531	Visfiletnuggets 'Kibbeling'	128	537	4,7	0,4	5,7	1,1	0,6	15,4	1,1	100	
	pro Portion bzw. Stück	128		4,7	0,4	5,7	1,1	0,6	15,4	1,1	100	
2533	Noordzeetongfilets, natuur	85	358	1,8	1,8	0,1	0,1	0,1	17,0	0,0	100	
	pro Portion bzw. Stück	85		1,8	1,8	0,1	0,1	0,1	17,0	0,0	100	
2543	Runderbiefstuk, natuur	162	680	8,0	3,4	1,0	0,2	0,0	21,6	0,3	100	
	pro Portion bzw. Stück	203		10,0	4,2	1,3	0,3	0,0	27,0	0,4	125	
2555	Oostends vispannetje	144	599	9,4	4,7	2,6	1,0	0,0	12,2	0,5	100	
	pro Portion bzw. Stück	360		23,5	11,8	6,5	2,5	0,0	30,5	1,3	250	















Art.-Nr.	Productbenaming	Energie		Vetten in g	Waarvan verzadigde vetzuren in g	Koolhydraten in g	Waarvan suikers in g	Vezels in g	Eiwitten in g	Zout in g	Portie / stuk-grootte in g	Nutri-Score
		kcal	kJ									
2573	Kabeljauwhaasje, natuur	76	321	0,4	0,1	0,0	0,0	0,0	18,0	0,2	100	
	pro Portion bzw. Stück	95		0,5	0,1	0,0	0,0	0,0	22,5	0,3	125	
2590	Gemarineerde zalmsteaks	297	1.230	24,3	3,8	0,5	0,5	0,1	18,9	1,0	100	
	pro Portion bzw. Stück	385		31,6	4,9	0,7	0,7	0,1	24,6	1,3	130	
2593	Fishsticks xl	217	909	10,6	0,9	17,8	1,7	0,6	12,3	1,0	100	
	pro Portion bzw. Stück	217		10,6	0,9	17,8	1,7	0,6	12,3	1,0	100	
2600	20% Vleesbitterballen	191	799	9,3	4,3	18,5	2,2	1,6	7,5	1,1	100	
	pro Portion bzw. Stück	38		1,9	0,9	3,7	0,4	0,3	1,5	0,2	20	
2607	25% Vleeskroket	259	1.080	15,4	8,3	18,5	0,5	1,7	10,7	1,0	100	
	pro Portion bzw. Stück	181		10,8	5,8	12,9	0,3	1,2	7,5	0,7	70	
2609	Kaaskroketten	160	674	5,0	2,0	22,0	5,0	1,6	6,0	1,2	100	
	pro Portion bzw. Stück	80		2,5	1,0	11,0	2,5	0,8	3,0	0,6	50	
2615	Loempia's op Chinese wijze	159	668	5,9	1,5	17,5	1,6	2,2	7,9	1,0	100	
	pro Portion bzw. Stück	318		11,8	3,0	35,0	3,2	4,4	15,8	2,0	200	
2619	Kipsatés met pindasaus	187	781	10,5	1,3	7,6	5,7	3,4	13,9	1,3	100	
	pro Portion bzw. Stück	262		14,7	1,8	10,6	8,0	4,8	19,5	1,8	140	
2625	Grijzegarnaalkroketten	195	819	8,5	4,0	20,0	1,9	1,6	8,9	1,0	100	
	pro Portion bzw. Stück	117		5,1	2,4	12,0	1,1	1,0	5,3	0,6	60	
2643	Kippenvidéuvulling/-ragout	102	430	4,2	1,5	4,2	1,1	0,3	11,8	0,8	100	
	pro Portion bzw. Stück	256		10,5	3,8	10,5	2,8	0,8	29,5	1,9	250	
2645	Rundstoofvlees in biersaus/Hachee in biersaus	72	305	1,5	0,5	4,1	1,5	0,4	10,4	0,9	100	
	pro Portion bzw. Stück	181		3,8	1,3	10,3	3,8	1,0	26,0	2,2	250	
2648	Rundvleeshamburgers	204	851	13,1	6,3	3,2	0,3	2,0	17,4	1,3	100	
	pro Portion bzw. Stück	215		13,8	6,6	3,4	0,3	2,1	18,3	1,4	105	
2665	Aardappelbolletjes	178	748	6,7	3,0	26,0	0,5	1,9	2,5	1,1	100	
	pro Portion bzw. Stück	178		6,7	3,0	26,0	0,5	1,9	2,5	1,1	100	
2669	Soepballetjes	195	811	14,0	5,5	5,0	0,5	0,5	12,0	1,6	100	
	pro Portion bzw. Stück	98		7,0	2,8	2,5	0,3	0,3	6,0	0,8	50	

Art.-Nr.	Productbenaming	Energie		Vetten in g	Waarvan verzadigde vetzuren in g	Koolhydraten in g	Waarvan suikers in g	Vezels in g	Eiwitten in g	Zout in g	Portie / stuk-grootte in g	Nutri-Score
		kcal	kJ									
2684	Minigroenteloempia's											
	Minigroenteloempia	206	862	9,2	3,8	26,0	3,8	2,7	3,4	1,0	100	
	pro Portion bzw. Stück	82		3,7	1,5	10,4	1,5	1,1	1,4	0,4	40	
	Loempiasaus met knoflook	211	896	0,0	0,0	52,3	49,0	0,2	0,3	2,1	100	
pro Portion bzw. Stück	53		0,0	0,0	13,1	12,3	0,1	0,1	0,5	25		
2685	Loempia's op Vietnamese wijze	120	501	5,5	0,8	10,3	0,9	2,6	6,0	1,4	100	
	pro Portion bzw. Stück	84		3,9	0,6	7,2	0,6	1,8	4,2	1,0	70	
2686	'Asia' aperomix											
	Minigroenteloempia	206	862	9,2	3,8	26,0	3,8	2,7	3,4	1,0	100	
	pro Portion bzw. Stück	41		1,8	0,8	5,2	0,8	0,5	0,7	0,2	20	
	Torpedo garnaal	186	786	2,8	1,2	29,5	0,2	2,4	9,5	1,1	100	
	pro Portion bzw. Stück	19		0,3	0,1	3,0	0,0	0,2	1,0	0,1	10	
	Samosa groenten	206	862	9,2	3,8	26,0	3,8	2,7	3,4	1,0	100	
	pro Portion bzw. Stück	33		1,5	0,6	4,2	0,6	0,4	0,5	0,2	16	
	Wan Tan kip	265	1.102	14,0	1,9	13,2	1,7	9,3	16,8	1,2	100	
pro Portion bzw. Stück	45		2,4	0,3	2,2	0,3	1,6	2,9	0,2	17		
Loempiasaus met knoflook	215	911	0,1	0,0	53,0	49,0	0,2	0,3	2,0	100		
pro Portion bzw. Stück	54		0,0	0,0	13,3	12,3	0,1	0,1	0,5	25		
2722	Wortelschijfjes	28	117	0,4	0,1	4,3	4,1	2,3	0,6	0,1	100	
	pro Portion bzw. Stück	42		0,6	0,1	6,5	6,2	3,5	0,9	0,1	150	
2723	Afgebakken sandwiches	288	1.216	4,1	0,6	52,1	6,2	1,3	9,9	1,3	100	
	pro Portion bzw. Stück	129		1,8	0,3	23,4	2,8	0,6	4,5	0,6	45	
2782	Lasagne met witloof, ham en kaassaus	108	454	3,7	1,9	10,2	1,0	0,8	8,1	0,7	100	
	pro Portion bzw. Stück	486		16,6	8,6	45,9	4,5	3,6	36,5	2,9	450	
2791	Spaghetti bolognese	118	495	4,6	0,9	14,3	2,3	0,9	4,4	0,5	100	
	pro Portion bzw. Stück	590		23,0	4,5	71,5	11,5	4,5	22,0	2,5	500	
2804	Zalmlasagne met spinazie	125	524	6,2	2,3	10,5	1,6	0,7	6,5	0,8	100	
	pro Portion bzw. Stück	626		31,0	11,5	52,5	8,0	3,5	32,5	3,9	500	















Art.-Nr.	Productbenaming	Energie		Vetten in g	Waarvan verzadigde vetzuren in g	Koolhydraten in g	Waarvan suikers in g	Vezels in g	Eiwitten in g	Zout in g	Portie / stuk-grootte in g	Nutri-Score
		kcal	kJ									
2814	Rundertong in madeirasaus met puree/stamppot	140	584	9,1	3,7	7,2	1,8	0,9	6,9	0,7	100	
	pro Portion bzw. Stück	630		41,0	16,6	32,4	8,1	4,0	31,1	3,3	450	
2819	Blinde vink met rodekool en aardappelblokjes	82	347	2,2	0,8	8,5	2,6	1,3	6,5	0,7	100	
	pro Portion bzw. Stück	379		10,1	3,7	39,1	12,0	6,0	29,9	3,1	460	
2833	Kabeljauw in preiroomsaus met aardappelpuree	113	473	6,7	3,0	8,0	0,7	0,9	4,8	0,6	100	
	pro Portion bzw. Stück	567		33,5	15,0	40,0	3,5	4,5	24,0	3,0	500	
2839	Kalkoenhaasje 'fine champagne'	128	534	7,8	3,1	2,5	0,8	0,3	11,8	0,5	100	
	pro Portion bzw. Stück	288		17,6	7,0	5,6	1,8	0,7	26,6	1,2	225	
2843	Moussaka	117	487	6,8	3,0	6,6	1,9	1,8	6,4	0,7	100	
	pro Portion bzw. Stück	584		34,0	15,0	33,0	9,5	9,0	32,0	3,5	500	
2845	Konijnenbout op grootmoeders wijze	156	655	7,1	0,2	11,2	9,5	0,8	11,5	1,0	100	
	pro Portion bzw. Stück	703		31,9	0,9	50,4	42,8	3,6	51,8	4,5	450	
2846	Macaroni ham kaas	158	663	7,0	4,0	14,5	1,9	0,5	9,0	0,6	100	
	pro Portion bzw. Stück	711		31,5	18,0	65,3	8,6	2,3	40,5	2,8	450	
2847	Kabeljauwfilet met groenten	112	468	6,3	3,5	7,4	0,9	0,9	6,0	0,6	100	
	pro Portion bzw. Stück	583		32,8	18,2	38,5	4,7	4,7	31,2	3,1	520	
2848	Kalkoenfilet met groenten	102	428	5,3	2,1	6,7	1,4	1,3	6,3	0,4	100	
	pro Portion bzw. Stück	491		25,4	10,1	32,2	6,7	6,2	30,2	2,1	480	
2852	Pannenkoeken natuur	278	1.166	12,0	5,9	36,4	17,5	0,8	5,7	0,6	100	
	pro Portion bzw. Stück	348		15,0	7,4	45,5	21,9	1,0	7,1	0,8	125	
2866	Rustieke broodjes, wit en bruin											
	Wit broodje	222	943	1,2	0,3	44,3	0,4	2,0	7,6	1,5	100	
	pro Portion bzw. Stück	111		0,6	0,1	22,1	0,2	1,0	3,8	0,8	50	
	Broodje met granen	249	1.049	5,2	0,6	40,4	0,4	2,3	8,9	1,4	100	
pro Portion bzw. Stück	124		2,6	0,3	20,2	0,2	1,1	4,5	0,7	50		

Art.-Nr.	Productbenaming	Energie		Vetten in g	Waarvan verzadigde vetzuren in g	Koolhydraten in g	Waarvan suikers in g	Vezels in g	Eiwitten in g	Zout in g	Portie / stuk-grootte in g	Nutri-Score
		kcal	kJ									
2867	Minikoffiekoekjes											
	Mini Botercroissant	348	1.451	20,1	13,7	33,4	5,4	1,9	7,3	2,3	100	
	pro Portion bzw. Stück	104		6,0	4,1	10,0	1,6	0,6	2,2	0,7	30	
	Miniboterchocoladebroodje	362	1.512	20,5	13,8	36,0	10,2	2,4	7,2	2,1	100	
pro Portion bzw. Stück	109		6,2	4,1	10,8	3,1	0,7	2,2	0,6	30		
2950	Keizerbroodjes	271	1.145	2,5	0,4	51,9	0,5	2,2	9,0	1,2	100	
	pro Portion bzw. Stück	162		1,5	0,2	31,1	0,3	1,3	5,4	0,7	60	
2979	Brusselse wafels	305	1.273	16,3	1,6	32,5	0,6	0,9	6,5	0,5	100	
	pro Portion bzw. Stück	228		12,2	1,2	24,4	0,5	0,7	4,9	0,4	75	
3051	Groentecurry	58	241	2,3	1,5	5,8	4,1	2,3	2,3	0,9	100	
	pro Portion bzw. Stück	87		3,5	2,3	8,7	6,2	3,5	3,5	1,4	150	
3093	Mangoblokjes	62	263	0,5	0,1	13,0	13,0	1,7	0,6	0,0	100	
	pro Portion bzw. Stück	93		0,8	0,1	19,5	19,5	2,6	0,9	0,0	150	
3196	Gehaktballetjes in tomatensaus	135	563	9,0	3,5	6,0	3,5	1,1	7,0	1,3	100	
	pro Portion bzw. Stück	338		22,5	8,8	15,0	8,8	2,8	17,5	3,3	250	
3219	Vanillehoortjes	300	1.252	15,7	11,4	34,3	25,0	1,7	4,4	0,2	100	
	pro Portion bzw. Stück	210		11,0	8,0	24,0	17,5	1,2	3,1	0,1	70	
3238	Vanille-pistachehoortje	281	1.179	13,0	9,6	36,6	26,3	1,4	3,8	0,3	100	
	pro Portion bzw. Stück	197		9,1	6,7	25,6	18,4	1,0	2,7	0,2	70	
3258	Bouillon met groenten en rundvlees	52	218	1,8	0,5	2,2	0,7	0,7	6,4	1,1	100	
	pro Portion bzw. Stück	260		9,0	2,5	11,0	3,5	3,5	32,0	5,5	500	
3357	Fijne prinsessenbonen	33	138	0,3	0,1	3,3	1,2	3,3	2,6	0,0	100	
	pro Portion bzw. Stück	49		0,5	0,1	5,0	1,8	5,0	3,9	0,0	150	
3389	Ovenkroketten	174	727	6,9	0,6	24,0	0,1	2,9	2,4	1,1	100	
	pro Portion bzw. Stück	260		10,4	0,9	36,0	0,1	4,4	3,6	1,6	150	
3523	Gepaneerde kalkoenschnitzel	216	911	6,6	0,8	23,4	0,6	0,5	15,6	1,4	100	
	pro Portion bzw. Stück	271		8,3	1,0	29,3	0,8	0,6	19,5	1,8	125	
3548	Kalkoenbrochettesn gemarineerd	82	346	1,3	0,6	2,7	1,5	0,9	14,4	1,2	100	
	pro Portion bzw. Stück	102		1,6	0,8	3,4	1,9	1,1	18,0	1,5	125	













Art.-Nr.	Productbenaming	Energie		Vetten in g	Waarvan verzadigde vetzuren in g	Koolhydraten in g	Waarvan suikers in g	Vezels in g	Eiwitten in g	Zout in g	Portie / stuk-grootte in g	Nutri-Score
		kcal	kJ									
3586	Reegebraad in rodewijnsaus	85	357	2,1	0,5	6,7	3,1	0,3	9,6	1,0	100	
	pro Portion bzw. Stück	212		5,3	1,3	16,8	7,8	0,8	24,0	2,5	250	
3587	Diavolinis	233	977	9,4	4,3	26,0	4,8	2,1	10,0	1,5	100	
	pro Portion bzw. Stück	70		2,8	1,3	7,8	1,4	0,6	3,0	0,4	30	
3642	Groenteschotel "gourmet"	126	522	8,1	4,0	8,6	7,0	4,0	2,6	0,8	100	
	pro Portion bzw. Stück	189		12,2	6,0	12,9	10,5	6,0	3,9	1,2	150	
3646	Dennenappelkroketten	165	692	5,6	0,6	25,0	0,8	3,0	2,1	1,3	100	
	pro Portion bzw. Stück	231		7,8	0,8	35,0	1,1	4,2	2,9	1,8	140	
3648	Chicken nuggets	181	760	7,9	0,8	11,0	0,3	1,1	16,0	1,3	100	
	pro Portion bzw. Stück	227		9,9	1,0	13,8	0,4	1,4	20,0	1,6	125	
3923	Hertenragout 'St.-Hubertus'	93	394	2,0	0,5	4,0	2,3	0,7	14,5	0,9	100	
	pro Portion bzw. Stück	234		5,0	1,3	10,0	5,8	1,8	36,3	2,3	250	
4216	Rösti-Sandwich (croque monsieur)	217	905	12,0	2,1	19,0	0,8	2,2	7,1	1,9	100	
	pro Portion bzw. Stück	434		24,0	4,2	38,0	1,6	4,4	14,2	3,8	200	
4603	Vanille-chocolade hoorntjes	293	1.225	15,0	11,7	34,5	24,3	2,3	3,8	0,2	100	
	pro Portion bzw. Stück	205		10,5	8,2	24,1	17,0	1,6	2,7	0,1	70	
4652	Rösti-kroketten	160	668	6,9	0,6	21,0	0,7	2,9	1,9	1,2	100	
	pro Portion bzw. Stück	35		1,5	0,1	4,6	0,2	0,6	0,4	0,3	22	
4721	Pizzetti's Hawaii	220	923	7,6	3,1	26,8	3,9	1,6	10,2	1,2	100	
	pro Portion bzw. Stück	66		2,3	0,9	8,0	1,2	0,5	3,1	0,4	30	
5047	Minihoorntjes Black & White											
	Minihoorntjes White	398	1.663	23,3	18,0	43,0	31,4	1,3	3,5	0,2	100	
	pro Portion bzw. Stück	68		4,0	3,1	7,3	5,3	0,2	0,6	0,0	17	
	Minihoorntjes Black	391	1.635	22,1	17,0	43,1	30,8	1,6	4,2	0,3	100	
	pro Portion bzw. Stück	67		3,8	2,9	7,3	5,2	0,3	0,7	0,0	17	
5113	Ijsbeker vanille-cacao	197	827	8,8	8,0	27,0	21,0	0,8	2,1	0,1	100	
	pro Portion bzw. Stück	99		4,4	4,0	13,5	10,5	0,4	1,1	0,0	50	
5236	Ravioli met tomaat en basilicum	136	573	4,7	1,3	17,5	2,4	1,2	5,4	0,8	100	
	pro Portion bzw. Stück	273		9,4	2,6	35,0	4,8	2,4	10,8	1,5	200	

Art.-Nr.	Productbenaming	Energie		Vetten in g	Waarvan verzadigde vetzuren in g	Koolhydraten in g	Waarvan suikers in g	Vezels in g	Eiwitten in g	Zout in g	Portie / stuk-grootte in g	Nutri-Score
		kcal	kJ									
5255	Menze penne alla Napolitana	150	634	3,1	1,0	25,0	2,3	1,1	5,0	0,8	100	
	pro Portion bzw. Stück	300		6,2	2,0	50,0	4,6	2,2	10,0	1,7	200	
5298	Kip-ham pakketjes	233	971	15,0	4,4	1,3	0,4	0,3	23,0	1,8	100	
	pro Portion bzw. Stück	233		15,0	4,4	1,3	0,4	0,3	23,0	1,8	100	
5300	Kalkoenrollade	155	650	7,4	2,0	1,0	1,0	0,1	21,1	1,1	100	
	pro Portion bzw. Stück	155		7,4	2,0	1,0	1,0	0,1	21,1	1,1	100	
5349	Kipfiletreetjes met champignons en aardappelen	94	397	2,3	0,4	8,4	0,6	1,4	9,3	0,7	100	
	pro Portion bzw. Stück	189		4,6	0,8	16,8	1,2	2,8	18,6	1,4	200	
5657	Vetarme frieten	136	574	2,5	0,2	24,0	1,0	3,5	2,7	0,2	100	
	pro Portion bzw. Stück	170		3,1	0,3	30,0	1,3	4,4	3,4	0,2	125	
5660	Vlaamse frieten (American sticks)	148	624	3,8	0,6	24,6	0,5	2,8	2,5	0,1	100	
	pro Portion bzw. Stück	222		5,7	0,9	36,9	0,8	4,2	3,8	0,2	150	
5665	Hertoginnenaardappelen	160	670	6,6	0,6	22,0	1,9	2,7	1,8	1,1	100	
	pro Portion bzw. Stück	160		6,6	0,6	22,0	1,9	2,7	1,8	1,1	100	
5730	Gemengde bospaddenstoelen	16	67	0,1	0,1	2,0	0,4	0,9	1,3	0,1	100	
	pro Portion bzw. Stück	16		0,1	0,1	2,0	0,4	0,9	1,3	0,1	100	
5844	Moelleux van chocolade	389	1.623	22,5	14,1	38,4	31,6	3,8	6,3	0,1	100	
	pro Portion bzw. Stück	350		20,3	12,7	34,6	28,4	3,4	5,7	0,1	90	
6062	Mokkahoortjes	276	1.157	12,2	9,0	37,7	27,2	1,1	3,3	0,2	100	
	pro Portion bzw. Stück	193		8,5	6,3	26,4	19,0	0,8	2,3	0,1	70	
6206	Ham-kaas flensjes	162	680	6,6	1,7	17,0	3,7	0,9	8,2	0,7	100	
	pro Portion bzw. Stück	81		3,3	0,9	8,5	1,9	0,5	4,1	0,4	50	
6398	Gemarineerde kippenhaasjes	104	438	2,4	0,5	0,3	0,3	0,5	20,0	1,4	100	
	pro Portion bzw. Stück	104		2,4	0,5	0,3	0,3	0,5	20,0	1,4	100	
6601	Aardappelblokjes	169	709	6,2	0,8	25,0	0,5	2,3	2,1	0,1	100	
	pro Portion bzw. Stück	211		7,8	1,0	31,3	0,6	2,9	2,6	0,1	125	
6780	BIO - Groenten 'Tajine'	77	319	4,7	0,7	5,3	2,3	3,0	1,8	0,4	100	
	pro Portion bzw. Stück	153		9,4	1,4	10,6	4,6	6,0	3,6	0,8	200	

Art.-Nr.	Productbenaming	Energie		Vetten in g	Waarvan verzadigde vetzuren in g	Koolhydraten in g	Waarvan suikers in g	Vezels in g	Eiwitten in g	Zout in g	Portie / stuk-grootte in g	Nutri-Score
		kcal	kJ									
6816	Chocoladebroodjes	413	1.724	23,6	15,1	40,6	11,4	2,9	8,1	0,9	100	
	pro Portion bzw. Stück	310		17,7	11,3	30,4	8,6	2,2	6,1	0,7	75	
6835	Normandische appeltaart	269	1.129	10,8	7,2	38,6	24,3	1,7	3,5	0,1	100	
	pro Portion bzw. Stück	269		10,8	7,2	38,6	24,3	1,7	3,5	0,1	100	
6919	Assortiment minisoesjes											
	Soesjes met slagroomvulling	380	1.573	31,8	20,1	18,2	11,0	0,7	4,8	0,2	100	
	pro Portion bzw. Stück	190		15,9	10,1	9,1	5,5	0,3	2,4	0,1	50	
	Soesjes met chocoladevulling	287	1.198	17,4	9,4	26,5	15,0	1,7	5,3	0,2	100	
	pro Portion bzw. Stück	144		8,7	4,7	13,3	7,5	0,9	2,7	0,1	50	
Soesjes met pudding (éclairs)	304	1.267	20,1	12,2	26,1	20,0	1,7	3,9	0,2	100		
pro Portion bzw. Stück	152		10,1	6,1	13,1	10,0	0,9	2,0	0,1	50		
7004	BIO - Abrikozenconfituur	187	795	0,0	0,0	46,0	43,0	1,6	0,0	0,0	100	
	pro Portion bzw. Stück	37		0,0	0,0	9,2	8,6	0,3	0,0	0,0	20	
8148	Pizza barbecue	224	943	6,4	2,7	31,0	5,4	2,0	9,6	1,5	100	
	pro Portion bzw. Stück	862		24,6	10,4	119,3	20,8	7,7	37,0	5,8	385	
8149	Chicken pops	273	1.141	16,0	3,2	19,0	0,7	0,6	13,0	1,3	100	
	pro Portion bzw. Stück	273		16,0	3,2	19,0	0,7	0,6	13,0	1,3	100	
8182	Piffero 4 Formaggi	223	939	6,7	3,9	29,7	6,2	2,2	9,9	1,3	100	
	pro Portion bzw. Stück	413		12,4	7,2	54,9	11,5	4,1	18,3	2,4	185	
8299	Pizza focaccia	256	1.074	8,8	4,0	32,0	3,2	2,2	11,0	1,7	100	
	pro Portion bzw. Stück	971		33,4	15,2	121,6	12,2	8,4	41,8	6,5	380	
8326	Kip- en kalkoenkebab	161	673	10,0	2,9	0,8	0,7	0,1	17,0	1,8	100	
	pro Portion bzw. Stück	242		15,0	4,4	1,2	1,1	0,1	25,5	2,6	150	
8472	Heekfilets in fijn deegbeslag	90	381	0,8	0,4	6,4	0,5	0,6	14,0	0,9	100	
	pro Portion bzw. Stück	90		0,8	0,4	6,4	0,5	0,6	14,0	0,9	100	
8564	Piffero prosciutto	201	847	3,2	1,6	30,8	5,6	2,5	10,9	1,4	100	
	pro Portion bzw. Stück	391		6,2	3,1	60,1	10,9	4,9	21,3	2,8	195	
9091	Aardappelpuree	120	503	5,0	3,0	16,0	0,8	1,5	2,0	0,8	100	
	pro Portion bzw. Stück	150		6,3	3,8	20,0	1,0	1,9	2,5	1,0	125	

Art.-Nr.	Productbenaming	Energie		Vetten in g	Waarvan verzadigde vetzuren in g	Koolhydraten in g	Waarvan suikers in g	Vezels in g	Eiwitten in g	Zout in g	Portie / stuk-grootte in g	Nutri-Score
		kcal	kJ									
9146	Pizza margherita	239	1.007	7,6	4,5	31,0	2,5	2,1	10,7	1,4	100	
	pro Portion bzw. Stück	814		25,8	15,3	105,4	8,5	7,1	36,4	4,8	340	
9150	Appeldessert	219	917	10,0	7,5	28,0	11,0	1,8	3,3	0,4	100	
	pro Portion bzw. Stück	219		10,0	7,5	28,0	11,0	1,8	3,3	0,4	100	
9159	Pompoen-wortelvelouté	46	192	2,6	0,4	4,2	4,0	1,6	0,7	0,7	100	
	pro Portion bzw. Stück	139		7,8	1,2	12,6	12,0	4,8	2,1	2,1	300	
10002	Fish Sticks (*)	192	802	9,4	0,7	13,5	0,4	2,0	12,3	0,5	100	
	pro Portion bzw. Stück	58		2,8	0,2	4,0	0,1	0,6	3,7	0,1	30	
10003	Gebakken vis (*)	177	742	6,7	0,9	16,4	0,2	0,1	12,6	1,2	100	
	pro Portion bzw. Stück	159		6,0	0,8	14,8	0,2	0,1	11,3	1,1	90	
10007	Rustiek brood (*)	209	884	2,7	0,6	42,1	3,4	4,9	1,7	1,6	100	
	pro Portion bzw. Stück	105		1,4	0,3	21,1	1,7	2,5	0,9	0,8	50	
10009	Mini croissants (*)	283	1.182	14,4	7,7	35,3	3,1	3,1	1,4	0,4	100	
	pro Portion bzw. Stück	113		5,8	3,1	14,1	1,2	1,2	0,6	0,2	40	
10010	Chicken nuggets (*)	204	851	11,2	1,3	10,9	0,9	1,6	14,0	1,6	100	
	pro Portion bzw. Stück	204		11,2	1,3	10,9	0,9	1,6	14,0	1,6	100	
10011	Kipfilets 'cordon bleu' (*)	190	794	10,3	2,3	8,8	0,5	1,4	14,8	1,3	100	
	pro Portion bzw. Stück	317		17,2	3,8	14,7	0,8	2,3	24,7	2,2	167	
10012	Wienerschnitzel van varkensvlees (*)	226	943	12,5	1,3	10,9	1,3	2,0	16,4	1,6	100	
	pro Portion bzw. Stück	282		15,6	1,6	13,6	1,6	2,5	20,5	2,0	125	
10029	Penne met paddenstoelen (*)	120	502	4,0	3,0	18,0	0,4	1,8	2,0	1,0	100	
	pro Portion bzw. Stück	478		16,0	12,0	72,0	1,6	7,2	8,0	3,8	400	
10035	Lasagne bolognese (*)	136	567	6,8	2,2	12,0	3,0	1,2	6,0	0,8	100	
	pro Portion bzw. Stück	542		27,2	8,8	48,0	12,0	4,8	24,0	3,2	400	
10036	Groentelasagne (*)	120	501	6,1	1,9	11,8	2,6	1,7	3,6	1,0	100	
	pro Portion bzw. Stück	480		24,4	7,6	47,2	10,4	6,8	14,4	4,0	400	
10039	Penne met kip en groenten (*)	121	509	5,4	3,8	11,7	1,5	1,4	5,8	0,9	100	
	pro Portion bzw. Stück	486		21,6	15,2	46,8	6,0	5,6	23,2	3,8	400	

Art.-Nr.	Productbenaming	Energie		Vetten in g	Waarvan verzadigde vetzuren in g	Koolhydraten in g	Waarvan suikers in g	Vezels in g	Eiwitten in g	Zout in g	Portie / stuk-grootte in g	Nutri-Score
		kcal	kJ									
10055	Pizza salami (*)	268	1.125	9,6	3,6	36,4	3,5	1,6	8,1	1,9	100	
	pro Portion bzw. Stück	977		35,0	13,1	132,9	12,8	5,8	29,6	6,9	365	
10056	Pizza Margherita (*)	273	1.142	11,9	4,5	33,6	3,0	2,1	6,7	1,5	100	
	pro Portion bzw. Stück	899		39,3	14,9	110,9	9,9	6,9	22,1	5,0	330	
10091	Gevulde pannenkoekjes met hazelnootpasta (*)	312	1.301	18,1	1,4	31,7	12,8	1,3	4,8	0,8	100	
	pro Portion bzw. Stück	265		15,4	1,2	26,9	10,9	1,1	4,1	0,7	85	
10098	Rigatoni met kaas (*)	202	845	10,3	6,5	19,9	1,8	1,2	6,8	1,0	100	
	pro Portion bzw. Stück	808		41,2	26,0	79,6	7,2	4,8	27,2	4,0	400	
10099	Rigatoni bolognese (*)	141	592	6,8	3,6	13,4	2,4	1,3	6,0	1,2	100	
	pro Portion bzw. Stück	566		27,2	14,4	53,6	9,6	5,2	24,0	4,8	400	
10102	Trio-roomijswafels (*)	219	920	9,6	6,7	29,0	21,9	0,9	3,8	0,1	100	
	pro Portion bzw. Stück	150		6,6	4,6	19,9	15,0	0,6	2,6	0,1	69	
10103	Roomijs bourbonvanille (*)	213	892	10,6	7,4	25,5	24,2	0,2	3,8	0,1	100	
	pro Portion bzw. Stück	113		5,6	3,9	13,5	12,8	0,1	2,0	0,1	53	
10130	Ijsbekers 'Dame Blanche' (*)	213	894	8,9	8,1	29,6	24,9	0,4	3,4	0,1	100	
	pro Portion bzw. Stück	192		8,0	7,3	26,6	22,4	0,4	3,1	0,1	90	
10400	Buon Momento tomaat-pesto	224	943	7,6	2,7	28,7	4,3	2,0	9,3	1,5	100	
	pro Portion bzw. Stück	797		27,0	9,6	101,9	15,3	7,1	33,0	5,3	355	
10402	Buon Momento zalm-room	221	930	7,5	3,1	29,0	4,4	1,7	8,6	1,4	100	
	pro Portion bzw. Stück	726		24,6	10,2	95,1	14,4	5,6	28,2	4,6	328	
10420	Pizza Trattoria ovale											
	Spinazie	204	860	6,6	2,5	26,7	4,7	2,4	8,4	0,9	100	
	pro Portion bzw. Stück	327		10,5	4,0	42,7	7,6	3,8	13,5	1,4	160	
10740	Dille-roomsaus met citroen	85	355	5,2	3,6	7,2	5,2	0,5	2,1	1,2	100	
	pro Portion bzw. Stück	85		5,2	3,6	7,2	5,2	0,5	2,1	1,2	100	
10741	Champignonroomsaus	64	266	4,3	2,3	4,4	1,4	1,0	1,4	1,0	100	
	pro Portion bzw. Stück	64		4,3	2,3	4,4	1,4	1,0	1,4	1,0	100	















Art.-Nr.	Productbenaming	Energie		Vetten in g	Waarvan verzadigde vetzuren in g	Koolhydraten in g	Waarvan suikers in g	Vezels in g	Eiwitten in g	Zout in g	Portie / stuk-grootte in g	Nutri-Score
		kcal	kJ									
10742	Peperroomsaus	91	380	6,6	4,5	5,8	2,0	0,6	1,9	1,3	100	
	pro Portion bzw. Stück	91		6,6	4,5	5,8	2,0	0,6	1,9	1,3	100	
11012	Gehakte peterselie	41	173	0,4	0,1	3,3	1,0	4,1	4,1	0,1	100	
	pro Portion bzw. Stück	2		0,0	0,0	0,1	0,0	0,2	0,2	0,0	4	
11013	Gehakte bieslook	31	128	0,6	0,1	1,6	1,6	3,9	2,8	0,0	100	
	pro Portion bzw. Stück	1		0,0	0,0	0,1	0,1	0,2	0,1	0,0	4	
11014	Fijne kruidenmix	71	295	4,4	0,4	3,4	2,2	3,3	2,8	0,1	100	
	pro Portion bzw. Stück	3		0,2	0,0	0,1	0,1	0,1	0,1	0,0	4	
11016	Mediterrane kruidenmix	58	242	0,6	0,2	6,0	0,6	6,7	3,8	0,1	100	
	pro Portion bzw. Stück	2		0,0	0,0	0,2	0,0	0,3	0,2	0,0	4	
11025	boMystery Vanille-Chocolade	302	1.257	20,2	15,3	25,7	21,6	1,4	3,6	0,1	100	
	pro Portion bzw. Stück	229		15,4	11,6	19,5	16,4	1,1	2,7	0,1	76	
11050	Big classic bourbon	318	1.326	19,7	12,5	29,5	26,7	1,5	4,9	0,2	100	
	pro Portion bzw. Stück	270		16,7	10,6	25,1	22,7	1,3	4,2	0,2	85	
11051	Big Classic amandel	340	1.417	21,9	12,5	29,6	27,1	1,2	5,5	0,2	100	
	pro Portion bzw. Stück	289		18,6	10,6	25,2	23,0	1,0	4,7	0,2	85	
11052	Big Classic box											
	Big cacao	325	1.354	21,1	13,0	28,0	26,9	2,2	4,7	0,2	100	
	pro Portion bzw. Stück	276		17,9	11,1	23,8	22,9	1,9	4,0	0,2	85	
	Big amandel	340	1.417	21,9	12,5	29,6	27,1	1,2	5,5	0,2	100	
	pro Portion bzw. Stück	289		18,6	10,6	25,2	23,0	1,0	4,7	0,2	85	
	Big choc white	328	1.366	21,1	13,6	30,3	28,5	0,1	4,1	0,1	100	
	pro Portion bzw. Stück	279		17,9	11,6	25,8	24,2	0,1	3,5	0,1	85	
Big choc bourbon	318	1.326	19,7	12,5	29,5	26,7	1,5	4,9	0,2	100		
pro Portion bzw. Stück	270		16,7	10,6	25,1	22,7	1,3	4,2	0,2	85		















Art.-Nr.	Productbenaming	Energie		Vetten in g	Waarvan verzadigde vetzuren in g	Koolhydraten in g	Waarvan suikers in g	Vezels in g	Eiwitten in g	Zout in g	Portie / stuk-grootte in g	Nutri-Score
		kcal	kJ									
11053	Big Classic mini box											
	Mini Cacao	347	1.445	22,6	14,2	30,1	28,5	2,2	4,7	0,1	100	
	pro Portion bzw. Stück	125		8,1	5,1	10,8	10,3	0,8	1,7	0,0	36	
	Mini Amandel	357	1.489	23,5	13,1	30,6	29,3	1,1	5,3	0,1	100	
	pro Portion bzw. Stück	132		8,7	4,8	11,3	10,8	0,4	2,0	0,1	37	
	Mini White	340	1.418	21,6	13,6	32,4	31,2	0,2	3,9	0,1	100	
pro Portion bzw. Stück	122		7,8	4,9	11,7	11,2	0,1	1,4	0,1	36		
Mini Choc bourbon	334	1.393	21,0	13,2	31,7	29,6	1,4	3,9	0,1	100		
pro Portion bzw. Stück	120		7,6	4,8	11,4	10,7	0,5	1,4	0,0	36		
11068	Wafelhoortjesmix											
	Vanille-chocolade	327	1.366	18,0	13,4	36,1	26,6	2,1	4,1	0,2	100	
	pro Portion bzw. Stück	237		13,1	9,7	26,2	19,3	1,5	3,0	0,2	73	
	Vanille-hazelnooten	323	1.351	17,8	12,3	35,7	22,8	1,1	4,5	0,2	100	
pro Portion bzw. Stück	234		12,9	8,9	25,9	16,5	0,8	3,3	0,1	73		
Vanille-aardbei	273	1.143	12,7	9,3	35,4	25,8	1,2	3,6	0,2	100		
pro Portion bzw. Stück	198		9,2	6,7	25,7	18,7	0,9	2,6	0,2	73		
11069	Vanille-hazelnootenhoortjes	323	1.351	17,8	12,3	35,7	22,8	1,1	4,5	0,2	100	
	pro Portion bzw. Stück	231		12,7	8,8	25,5	16,3	0,8	3,2	0,1	72	
11070	Bourbonvanille-ijs	225	939	12,1	10,6	25,3	23,2	0,2	3,5	0,2	100	
	pro Portion bzw. Stück	107		5,8	5,1	12,1	11,1	0,1	1,7	0,1	48	
11072	Rum-rozijnenijs	227	952	10,4	9,1	30,0	27,8	0,3	3,2	0,1	100	
	pro Portion bzw. Stück	114		5,2	4,6	15,0	13,9	0,1	1,6	0,1	50	
11073	Walnotenijs	292	1.219	18,6	11,0	26,7	24,2	0,5	4,3	0,1	100	
	pro Portion bzw. Stück	140		8,9	5,3	12,8	11,6	0,2	2,1	0,0	48	
11090	Dolcedo roomijs yoghurt	216	905	10,4	7,2	27,4	25,9	0,2	3,1	0,1	100	
	pro Portion bzw. Stück	126		6,1	4,2	16,0	15,2	0,1	1,8	0,1	59	
11091	Dolcedo roomijs karamel met fleur de sel	219	919	10,7	7,4	27,0	25,2	0,3	3,6	0,4	100	
	pro Portion bzw. Stück	129		6,3	4,3	15,8	14,8	0,2	2,1	0,2	59	















Art.-Nr.	Productbenaming	Energie		Vetten in g	Waarvan verzadigde vetzuren in g	Koolhydraten in g	Waarvan suikers in g	Vezels in g	Eiwitten in g	Zout in g	Portie / stuk-grootte in g	Nutri-Score
		kcal	kJ									
11103	Retro-Trio											
	vanille	200	838	10,6	7,3	23,6	19,2	0,2	2,5	0,2	100	
	pro Portion bzw. Stück	84		4,5	3,1	9,9	8,1	0,1	1,1	0,1	42	
	chocolade	203	847	10,8	7,5	22,9	18,2	1,1	2,9	0,2	100	
	pro Portion bzw. Stück	85		4,5	3,1	9,6	7,6	0,5	1,2	0,1	42	
aardbei	188	788	9,0	6,2	24,1	24,0	0,4	2,5	0,2	100		
pro Portion bzw. Stück	79		3,8	2,6	10,1	10,1	0,2	1,1	0,1	42		
11121	Tilapiafilets, natuur	99	416	3,1	1,1	0,1	0,1	0,1	17,6	0,1	100	
	pro Portion bzw. Stück	148		4,7	1,6	0,1	0,1	0,1	26,4	0,1	150	
11134	Minihoorntjes	386	1.613	22,2	19,2	42,3	30,3	1,4	3,6	0,2	100	
	pro Portion bzw. Stück	66		3,8	3,3	7,2	5,2	0,2	0,6	0,0	17	
11141	boNoot	342	1.420	26,0	17,0	21,0	19,0	2,2	4,9	0,1	100	
	pro Portion bzw. Stück	161		12,2	8,0	9,9	8,9	1,0	2,3	0,1	47	
11146	Hoorntjes Chocolate-Love	313	1.307	17,8	13,8	33,3	23,6	2,2	3,8	0,3	100	
	pro Portion bzw. Stück	228		13,0	10,1	24,3	17,2	1,6	2,8	0,3	73	
11160	Big Double Yoghurt-Aardbei	329	1.373	19,9	13,5	34,1	31,5	1,0	2,9	0,1	100	
	pro Portion bzw. Stück	250		15,1	10,3	25,9	23,9	0,8	2,2	0,1	76	
11161	Big Double Peanut-Caramel	117	490	6,3	2,1	7,2	1,2	1,3	7,3	0,6	100	
	pro Portion bzw. Stück	89		4,8	1,6	5,5	0,9	1,0	5,5	0,5	76	
11165	Sweetlife chocolade-ijs	166	695	7,3	4,9	19,4	13,3	1,9	4,7	0,2	100	
	pro Portion bzw. Stück	100		4,4	2,9	11,6	8,0	1,1	2,8	0,1	60	
11166	Sweetlife straciatella-ijs	167	700	7,1	4,7	21,7	13,9	0,9	3,6	0,2	100	
	pro Portion bzw. Stück	87		3,7	2,4	11,3	7,2	0,5	1,9	0,1	52	

Art.-Nr.	Productbenaming	Energie		Vetten in g	Waarvan verzadigde vetzuren in g	Koolhydraten in g	Waarvan suikers in g	Vezels in g	Eiwitten in g	Zout in g	Portie / stuk-grootte in g	Nutri-Score
		kcal	kJ									
11169	Wafelhoortjes 'Barista Caffè Selection'											
	Mini-wafelhoortjes Espresso	271	1.135	11,4	8,3	37,7	24,1	1,2	3,7	0,2	100	
	pro Portion bzw. Stück	118		5,0	3,6	16,4	10,5	0,5	1,6	0,1	44	
	Mini-wafelhoortjes Cappuccino	287	1.203	13,1	9,4	37,7	24,9	1,2	4,0	0,3	100	
	pro Portion bzw. Stück	119		5,4	3,9	15,6	10,3	0,5	1,7	0,1	42	
	Mini-wafelhoortjes Choco-Caffè	316	1.321	15,8	11,1	37,7	23,8	2,4	4,5	0,3	100	
pro Portion bzw. Stück	137		6,9	4,8	16,4	10,3	1,0	2,0	0,1	43		
11171	Ijsbekers 'chocolate moments'											
	Momenten volle melkchocolade	231	965	12,0	8,1	26,6	24,2	0,7	3,7	0,1	100	
	pro Portion bzw. Stück	148		7,7	5,2	17,0	15,5	0,4	2,4	0,1	64	
	Momenten van pure chocolade	236	989	11,4	7,7	29,0	23,9	1,6	3,6	0,2	100	
pro Portion bzw. Stück	151		7,3	4,9	18,6	15,3	1,0	2,3	0,1	64		
11181	American Ice cream 'Cookie Dough meets salted Caramel'	252	1.054	12,7	8,5	30,8	27,4	0,3	3,4	0,4	100	
	pro Portion bzw. Stück	204		10,3	6,9	24,9	22,2	0,2	2,8	0,3	81	
11184	American Ice cream 'Blueberry meets Black & White'	230	963	11,3	7,5	28,4	25,9	1,4	3,0	0,1	100	
	pro Portion bzw. Stück	179		8,8	5,9	22,2	20,2	1,1	2,3	0,1	78	
11193	Clowntjes	217	909	10,9	7,3	25,9	25,4	0,5	3,6	0,1	100	
	pro Portion bzw. Stück	113		5,7	3,8	13,5	13,2	0,3	1,9	0,1	52	
11201	Pangerecht met vogelnestjes	113	472	5,6	2,6	10,3	1,6	1,9	4,4	0,9	100	
	pro Portion bzw. Stück	373		18,5	8,6	34,0	5,3	6,3	14,5	3,0	330	
11205	Thai noedelpan	116	485	4,3	2,8	12,1	3,3	1,6	6,3	1,1	100	
	pro Portion bzw. Stück	381		14,2	9,2	39,9	10,9	5,3	20,8	3,6	330	
11214	Spirelli met kip en paprika	128	538	5,0	1,9	13,4	0,6	1,4	6,7	1,0	100	
	pro Portion bzw. Stück	423		16,5	6,3	44,2	2,0	4,6	22,1	3,3	330	
11216	Aziatisch pangerecht met rundvlees	102	428	2,8	0,8	13,4	3,2	1,5	5,0	0,9	100	
	pro Portion bzw. Stück	336		9,2	2,6	44,2	10,6	5,0	16,5	3,0	330	
11224	Indiase rijstpan 'Butter Chicken'	108	455	3,4	1,4	13,4	1,5	1,6	5,2	0,8	100	
	pro Portion bzw. Stück	357		11,2	4,6	44,2	5,0	5,3	17,2	2,7	330	

Art.-Nr.	Productbenaming	Energie		Vetten in g	Waarvan verzadigde vetzuren in g	Koolhydraten in g	Waarvan suikers in g	Vezels in g	Eiwitten in g	Zout in g	Portie / stuk-grootte in g	Nutri-Score
		kcal	kJ									
11231	Pangerecht met parelcouscous	102	427	3,0	0,4	12,2	3,0	2,5	5,2	1,1	100	
	pro Portion bzw. Stück	335		9,9	1,3	40,3	9,9	8,3	17,2	3,6	330	
11251	Pastagerecht met groene groenten en kip	92	385	2,7	1,3	9,1	2,0	1,9	6,8	1,0	100	
	pro Portion bzw. Stück	303		8,9	4,3	30,0	6,6	6,3	22,4	3,3	330	
11299	Ministrone (Soep)	62	257	2,9	0,5	6,9	1,8	1,3	1,3	1,0	100	
	pro Portion bzw. Stück	246		11,6	2,0	27,6	7,2	5,2	5,2	3,8	400	
11308	Kipschnitzels 'cordon bleu'	151	635	3,5	1,8	11,2	1,0	1,4	17,9	1,1	100	
	pro Portion bzw. Stück	214		5,0	2,6	15,9	1,4	2,0	25,4	1,6	142	
11343	Gevulde kipfilets 'Caprese'	115	481	4,3	2,1	1,8	1,4	0,1	17,1	1,3	100	
	pro Portion bzw. Stück	172		6,5	3,1	2,7	2,1	0,1	25,6	2,0	150	
11344	Chicken 'Sweet & Spicy'	98	413	2,2	0,3	8,0	5,8	0,9	11,1	1,3	100	
	pro Portion bzw. Stück	294		6,6	0,9	24,0	17,4	2,7	33,3	3,9	300	
11414	Varkensschnitzel 'cordon bleu'	185	781	4,7	2,6	19,0	6,7	0,6	16,4	1,2	100	
	pro Portion bzw. Stück	315		8,0	4,4	32,3	11,4	1,0	27,9	2,0	170	
11426	Varkensmedaillons, gemarineerd	110	465	2,5	0,8	1,9	0,8	0,0	20,0	1,3	100	
	pro Portion bzw. Stück	165		3,8	1,2	2,9	1,2	0,0	30,0	2,0	150	
11457	Mediterrane burgers	234	972	16,3	6,3	5,9	2,2	0,9	15,4	1,6	100	
	pro Portion bzw. Stück	292		20,4	7,9	7,4	2,8	1,1	19,3	2,0	125	
11462	Rundvleesreepjes 'teriyaki'	84	354	1,7	0,5	6,7	4,2	0,9	10,0	1,2	100	
	pro Portion bzw. Stück	210		4,3	1,3	16,8	10,5	2,3	25,0	3,0	250	
11470	Haantje 'kukeleku'	201	842	10,0	1,0	14,6	1,1	1,0	12,7	0,8	100	
	pro Portion bzw. Stück	141		7,0	0,7	10,2	0,8	0,7	8,9	0,6	70	
11483	Gegrilde varkensbouten	162	676	9,0	3,6	0,1	0,1	0,1	20,0	1,1	100	
	pro Portion bzw. Stück	970		54,0	21,6	0,6	0,6	0,6	120,0	6,6	600	
11507	Noordzeepladijs-/scholfilets, natuur	69	292	0,7	0,2	0,1	0,1	0,1	15,5	0,3	100	
	pro Portion bzw. Stück	90		0,9	0,3	0,1	0,1	0,1	20,1	0,3	130	
11508	Noordzeewitjefilets, natuur	73	307	1,1	0,2	0,1	0,1	0,1	15,5	0,3	100	
	pro Portion bzw. Stück	98		1,5	0,3	0,1	0,1	0,1	20,9	0,4	135	







Art.-Nr.	Productbenaming	Energie		Vetten in g	Waarvan verzadigde vetzuren in g	Koolhydraten in g	Waarvan suikers in g	Vezels in g	Eiwitten in g	Zout in g	Portie / stuk-grootte in g	Nutri-Score
		kcal	kJ									
11526	Visfiletini's in citroen-roomkaassaus	95	395	5,7	3,8	2,5	1,2	0,5	8,1	0,5	100	
	pro Portion bzw. Stück	284		17,1	11,4	7,5	3,6	1,5	24,3	1,4	300	
11536	Visfiletini's in peterselieroomsaus	96	401	5,9	3,7	2,4	1,5	0,5	8,1	0,6	100	
	pro Portion bzw. Stück	288		17,7	11,1	7,2	4,5	1,5	24,3	1,9	300	
11549	Kabeljauwfilets, bebloemd	101	426	2,2	0,4	5,4	1,2	0,2	14,8	0,8	100	
	pro Portion bzw. Stück	101		2,2	0,4	5,4	1,2	0,2	14,8	0,8	100	
11625	Zalmfilet in Bladerdeeg	272	1.136	16,6	8,7	22,2	1,3	1,2	7,9	1,5	100	
	pro Portion bzw. Stück	436		26,6	13,9	35,5	2,1	1,9	12,6	2,4	160	
11640	Miniloempia's "Vietnam-Style"	244	1.017	14,1	3,0	22,5	1,3	1,3	6,0	0,9	100	
	pro Portion bzw. Stück	61		3,5	0,8	5,6	0,3	0,3	1,5	0,2	25	
11760	Kleine bloemkoolroosjes	30	125	0,3	0,1	2,5	2,2	3,2	2,7	0,1	100	
	pro Portion bzw. Stück	45		0,5	0,1	3,8	3,3	4,8	4,0	0,1	150	
11762	Trio van paprika	38	161	0,4	0,1	5,2	5,0	3,8	1,6	0,0	100	
	pro Portion bzw. Stück	77		0,8	0,2	10,4	10,0	7,6	3,2	0,0	200	
11775	Groentenmix "Imperial" in een romige kaassaus	55	229	3,1	2,1	3,6	2,8	1,7	2,3	0,8	100	
	pro Portion bzw. Stück	82		4,7	3,1	5,4	4,2	2,6	3,5	1,3	150	
11858	Crumble perzik-abrikoostaartjes	261	1.093	10,5	4,9	37,0	20,3	2,0	3,5	0,1	100	
	pro Portion bzw. Stück	365		14,7	6,9	51,8	28,4	2,8	4,9	0,2	140	
11862	Crumble pruimentaartjes	199	834	8,9	4,2	25,9	10,1	1,4	3,1	0,1	100	
	pro Portion bzw. Stück	278		12,5	5,9	36,3	14,1	2,0	4,3	0,2	140	
12000	Chocopasta	579	2.412	39,2	7,2	54,4	54,0	0,0	2,3	0,2	100	
	pro Portion bzw. Stück	174		11,7	2,2	16,3	16,2	0,0	0,7	0,1	30	
12001	Speculoospasta	634	2.634	46,7	26,7	50,0	23,3	0,0	3,3	0,0	100	
	pro Portion bzw. Stück	190		14,0	8,0	15,0	7,0	0,0	1,0	0,0	30	
12002	Hazelnootpasta	553	2.305	35,0	5,0	53,0	49,0	0,0	6,4	0,0	100	
	pro Portion bzw. Stück	166		10,5	1,5	15,9	14,7	0,0	1,9	0,0	30	
12003	Piffero kip-mozzarella	211	892	3,6	2,1	32,0	12,0	1,3	12,0	1,0	100	
	pro Portion bzw. Stück	390		6,7	3,9	59,2	22,2	2,4	22,2	1,9	185	

Art.-Nr.	Productbenaming	Energie		Vetten in g	Waarvan verzadigde vetzuren in g	Koolhydraten in g	Waarvan suikers in g	Vezels in g	Eiwitten in g	Zout in g	Portie / stuk-grootte in g	Nutri-Score
		kcal	kJ									
12004	Piffero hawaiï	146	609	9,7	6,1	5,8	2,0	0,7	8,6	1,1	100	
	pro Portion bzw. Stück	22		1,5	0,9	0,9	0,3	0,1	1,3	0,2	15	
12005	Rijst-, groenten- en peulvruchtenmix	135	564	6,0	0,8	12,0	1,9	5,6	5,5	0,1	100	
	pro Portion bzw. Stück	338		15,0	2,0	30,0	4,8	14,0	13,8	0,3	250	
12006	Hartige aardappelpan	152	635	8,3	1,5	14,0	1,4	1,7	4,5	0,9	100	
	pro Portion bzw. Stück	502		27,4	5,0	46,2	4,6	5,6	14,9	3,1	330	
12010	BIO - fijne sperziebonen	31	130	0,2	0,0	4,2	3,0	2,4	1,9	0,0	100	
	pro Portion bzw. Stück	47		0,3	0,0	6,3	4,5	3,6	2,9	0,0	150	
12012	Rundertong in madeirasaus	142	589	9,7	4,7	3,6	2,2	0,5	9,7	0,8	100	
	pro Portion bzw. Stück	283		19,4	9,4	7,2	4,4	1,0	19,4	1,6	200	
12014	Rozijnenbroodjes	268	1.135	3,4	1,9	51,0	25,0	3,1	6,9	0,7	100	
	pro Portion bzw. Stück	174		2,2	1,2	33,1	16,3	2,0	4,5	0,5	65	
12015	Gehaktballetjes in tomatensaus met puree	112	467	6,0	2,8	8,1	1,7	0,9	5,9	1,0	100	
	pro Portion bzw. Stück	503		27,0	12,6	36,5	7,7	4,0	26,6	4,3	450	
12016	Zalm met bearnaisesaus, boontjes en aardappelpuree	108	453	5,8	2,3	7,0	1,9	0,9	6,6	0,5	100	
	pro Portion bzw. Stück	488		26,1	10,4	31,5	8,6	4,0	29,7	2,2	450	
12017	BIO - Frieten	130	548	4,2	0,4	21,0	0,5	0,0	2,1	0,0	100	
	pro Portion bzw. Stück	195		6,3	0,6	31,5	0,8	0,0	3,1	0,0	150	
12019	BIO - wortelen	40	170	0,2	0,0	7,3	6,9	2,9	0,9	0,1	100	
	pro Portion bzw. Stück	61		0,3	0,0	10,9	10,4	4,4	1,4	0,1	150	
12020	BIO - bloemkool	28	118	0,3	0,1	3,1	2,6	2,1	2,2	0,0	100	
	pro Portion bzw. Stück	42		0,5	0,1	4,7	3,9	3,1	3,3	0,1	150	
12037	Romanescogroentemix	38	161	0,4	0,1	4,8	2,2	3,2	2,3	0,0	100	
	pro Portion bzw. Stück	8		0,1	0,0	1,0	0,4	0,6	0,5	0,0	20	
12043	Fijne groenteselectie	39	163	0,6	0,1	4,2	2,8	3,1	2,6	0,0	100	
	pro Portion bzw. Stück	58		0,9	0,1	6,3	4,2	4,7	3,9	0,0	150	
15035	BIO - Vanilleroomijs	209	873	12,0	8,0	21,0	21,0	0,1	4,2	0,1	100	
	pro Portion bzw. Stück	111		6,4	4,2	11,1	11,1	0,1	2,2	0,1	53	

Art.-Nr.	Productbenaming	Energie		Vetten in g	Waarvan verzadigde vetzuren in g	Koolhydraten in g	Waarvan suikers in g	Vezels in g	Eiwitten in g	Zout in g	Portie / stuk-grootte in g	Nutri-Score
		kcal	kJ									
15119	Koffie-ijspralines	326	1.356	22,0	18,0	28,0	25,0	1,7	3,1	0,2	100	
	pro Portion bzw. Stück	29		2,0	1,6	2,5	2,3	0,2	0,3	0,0	9	
15163	Pizza vegetariana	191	802	6,8	2,9	23,5	4,8	2,3	7,8	1,3	100	
	pro Portion bzw. Stück	802		28,6	12,2	98,7	20,2	9,7	32,8	5,5	420	
15176	Couscous met groenten	187	783	8,2	1,3	23,3	3,0	2,3	3,8	0,8	100	
	pro Portion bzw. Stück	374		16,4	2,6	46,6	6,0	4,6	7,6	1,6	200	
15196	Pizza tonno e cipolla	205	863	6,2	2,7	25,7	3,1	1,6	10,8	1,4	100	
	pro Portion bzw. Stück	933		28,2	12,3	116,9	14,1	7,3	49,1	6,4	455	
15197	La pizza "ai 4 formaggi"	238	998	8,4	5,2	26,1	4,2	2,6	13,1	1,3	100	
	pro Portion bzw. Stück	915		32,3	20,0	100,5	16,2	10,0	50,4	5,2	385	
15356	Kipburgers	121	508	5,0	1,4	1,2	0,6	1,7	17,0	1,1	100	
	pro Portion bzw. Stück	121		5,0	1,4	1,2	0,6	1,7	17,0	1,1	100	
15393	BIO Runderhamburgers	191	795	13,0	6,2	0,0	0,0	0,2	18,4	0,9	100	
	pro Portion bzw. Stück	191		13,0	6,2	0,0	0,0	0,2	18,4	0,9	100	
15491	Gepaneerde heekfilets	166	693	8,4	1,1	8,0	0,6	0,4	14,3	0,6	100	
	pro Portion bzw. Stück	174		8,8	1,2	8,4	0,6	0,4	15,0	0,6	105	
15493	Zalmfilets, natuur	202	842	13,6	1,6	0,0	0,0	0,0	19,9	0,1	100	
	pro Portion bzw. Stück	242		16,3	1,9	0,0	0,0	0,0	23,9	0,1	120	
15543	Scharfilets, natuur	86	364	1,2	0,3	0,0	0,0	0,0	18,8	0,2	100	
	pro Portion bzw. Stück	129		1,8	0,5	0,0	0,0	0,0	28,2	0,3	150	
15551	Tonijnsteaks, natuur	109	463	0,8	0,4	0,5	0,5	0,0	25,0	0,1	100	
	pro Portion bzw. Stück	137		1,0	0,5	0,6	0,6	0,0	31,3	0,1	125	
15663	Rustieke aardappelschijfjes	140	588	4,5	0,4	21,0	0,5	2,9	2,4	0,4	100	
	pro Portion bzw. Stück	210		6,8	0,6	31,5	0,8	4,4	3,6	0,6	150	
15705	Kringelfrietjes	171	718	7,2	1,0	23,0	0,2	2,9	2,2	0,1	100	
	pro Portion bzw. Stück	214		9,0	1,3	28,8	0,3	3,6	2,8	0,1	125	
15707	Champignons	15	62	0,2	0,1	0,5	0,3	2,2	1,7	0,0	100	
	pro Portion bzw. Stück	15		0,2	0,1	0,5	0,3	2,2	1,7	0,0	100	

Art.-Nr.	Productbenaming	Energie		Vetten in g	Waarvan verzadigde vetzuren in g	Koolhydraten in g	Waarvan suikers in g	Vezels in g	Eiwitten in g	Zout in g	Portie / stuk-grootte in g	Nutri-Score
		kcal	kJ									
15750	Avocado	176	725	17,0	4,8	2,4	0,5	4,6	1,1	0,3	100	
	pro Portion bzw. Stück	176		17,0	4,8	2,4	0,5	4,6	1,1	0,3	100	
15766	BIO fijne erwten	66	277	0,6	0,0	6,5	4,0	6,3	5,5	0,0	100	
	pro Portion bzw. Stück	99		0,9	0,0	9,8	6,0	9,5	8,3	0,0	150	
15767	BIO groentemengeling	92	387	1,0	0,0	14,1	1,1	4,2	4,5	0,0	100	
	pro Portion bzw. Stück	138		1,5	0,0	21,1	1,6	6,3	6,8	0,0	150	
15770	BIO spinazie	38	159	0,7	0,0	2,9	0,4	1,9	3,4	0,3	100	
	pro Portion bzw. Stück	57		1,1	0,0	4,4	0,6	2,9	5,1	0,4	150	
15816	Noisette Royale	362	1.513	20,0	14,0	41,0	37,0	0,3	4,3	0,1	100	
	pro Portion bzw. Stück	298		16,5	11,6	33,8	30,5	0,2	3,5	0,1	83	
15848	Beignets met hazelnootpasta	401	1.678	18,8	4,4	48,2	21,9	2,3	8,5	0,8	100	
	pro Portion bzw. Stück	100		4,7	1,1	12,1	5,5	0,6	2,1	0,2	25	
15854	BIO kersen	62	263	0,2	0,1	12,3	10,0	3,5	1,1	0,0	100	
	pro Portion bzw. Stück	62		0,2	0,1	12,3	10,0	3,5	1,1	0,0	100	
15883	Trio covan koffiekoekjes	390	1.630	22,0	11,0	41,0	12,0	1,3	6,4	0,6	100	
	pro Portion bzw. Stück	129		7,3	3,6	13,5	4,0	0,4	2,1	0,2	33	
15887	BIO wilde bosbessen	37	154	0,8	0,1	4,9	4,5	3,2	0,9	0,0	100	
	pro Portion bzw. Stück	37		0,8	0,1	4,9	4,5	3,2	0,9	0,0	100	
15888	BIO frambozen	44	182	0,3	0,1	5,6	4,3	6,5	1,4	0,0	100	
	pro Portion bzw. Stück	44		0,3	0,1	5,6	4,3	6,5	1,4	0,0	100	
15889	BIO rode vruchtenmix	48	201	0,4	0,1	7,7	6,3	4,3	1,2	0,0	100	
	pro Portion bzw. Stück	48		0,4	0,1	7,7	6,3	4,3	1,2	0,0	100	
16012	Ambachtelijk pistacheroomijs	184	773	8,4	5,1	24,0	19,0	0,0	3,2	0,1	100	
	pro Portion bzw. Stück	103		4,7	2,9	13,4	10,6	0,0	1,8	0,1	56	
16015	Ambachtelijke frambozensorbet	86	364	0,3	0,1	20,0	16,0	0,5	0,5	0,0	100	
	pro Portion bzw. Stück	56		0,2	0,1	13,0	10,4	0,3	0,3	0,0	65	
16016	Ambachtelijke citroensorbet	117	494	0,5	0,1	27,0	22,0	1,0	0,5	0,0	100	
	pro Portion bzw. Stück	76		0,3	0,1	17,6	14,3	0,7	0,3	0,0	65	

Art.-Nr.	Productbenaming	Energie		Vetten in g	Waarvan verzadigde vetzuren in g	Koolhydraten in g	Waarvan suikers in g	Vezels in g	Eiwitten in g	Zout in g	Portie / stuk-grootte in g	Nutri-Score
		kcal	kJ									
16047	Wafelhoortjes 'Caramel Fever'	276	1.156	12,2	8,9	37,3	25,5	0,9	3,7	0,3	100	
	pro Portion bzw. Stück	196		8,7	6,3	26,5	18,1	0,6	2,6	0,2	71	
16101	Quiche met zalm en spinazie	237	991	14,0	9,4	20,0	1,0	1,1	7,3	1,0	100	
	pro Portion bzw. Stück	157		9,2	6,2	13,2	0,7	0,7	4,8	0,7	66	
16102	Quiche met prei en spekjes	262	1.089	17,5	12,0	16,9	1,3	1,4	8,4	0,9	100	
	pro Portion bzw. Stück	173		11,6	7,9	11,2	0,9	0,9	5,5	0,6	66	
16128	Bladerdeegkorfjes met ham en Emmentaler	283	1.182	18,0	12,0	22,0	1,3	0,9	7,9	0,8	100	
	pro Portion bzw. Stück	283		18,0	12,0	22,0	1,3	0,9	7,9	0,8	100	
16142	Sint-jakobsvruchten "Prestige"	173	718	13,0	9,3	6,7	1,2	0,9	6,8	0,9	100	
	pro Portion bzw. Stück	190		14,3	10,2	7,4	1,3	1,0	7,5	1,0	110	
16162	Minihamburgers	286	1.198	13,2	7,3	26,0	6,6	1,3	15,1	1,3	100	
	pro Portion bzw. Stück	91		4,2	2,3	8,3	2,1	0,4	4,8	0,4	32	
16166	Quiche met tomaten, mozzarella en pesto	228	953	13,6	8,6	17,9	1,8	2,4	7,4	0,9	100	
	pro Portion bzw. Stück	228		13,6	8,6	17,9	1,8	2,4	7,4	0,9	100	
16216	Botersaus	168	693	16,0	11,0	4,5	1,0	0,7	1,1	1,0	100	
	pro Portion bzw. Stück	50		4,8	3,3	1,4	0,3	0,2	0,3	0,3	30	
16251	BIO Zilvervliesrijst en linzen op Libanese wijze	116	487	4,2	0,6	12,4	0,8	4,7	4,9	0,4	100	
	pro Portion bzw. Stück	116		4,2	0,6	12,4	0,8	4,7	4,9	0,4	100	
16252	BIO ratatouille-groentemix	28	120	0,2	0,0	4,8	4,3	1,5	1,1	0,0	100	
	pro Portion bzw. Stück	43		0,3	0,0	7,2	6,5	2,3	1,6	0,0	150	
16315	Zuid-Amerikaanse rumsteaks, natuur	118	495	4,0	2,0	0,2	0,0	0,5	20,0	1,0	100	
	pro Portion bzw. Stück	147		5,0	2,5	0,3	0,0	0,6	25,0	1,3	125	
16520	BIO extra virgin olijfolie	745	3.064	82,8	11,6	0,0	0,0	0,0	0,0	0,0	100	
	pro Portion bzw. Stück											
16692	American Pizza – Chicken BBQ	198	835	4,6	2,2	28,0	3,0	2,4	10,0	1,0	100	
	pro Portion bzw. Stück	525		12,2	5,8	74,2	8,0	6,4	26,5	2,7	265	
16693	American Pizza – Beef & cheddar	213	897	6,8	3,4	27,0	2,9	2,1	10,0	0,8	100	
	pro Portion bzw. Stück	566		18,0	9,0	71,5	7,7	5,6	26,5	2,1	265	

Art.-Nr.	Productbenaming	Energie		Vetten in g	Waarvan verzadigde vetzuren in g	Koolhydraten in g	Waarvan suikers in g	Vezels in g	Eiwitten in g	Zout in g	Portie / stuk-grootte in g	Nutri-Score
		kcal	kJ									
16806	Pasteis de nata	275	1.153	10,9	6,0	39,1	17,3	0,9	4,6	0,6	100	
	pro Portion bzw. Stück	165		6,5	3,6	23,5	10,4	0,5	2,8	0,4	60	
19235	BIO meergranen pizza Margherita	213	892	7,5	2,9	28,0	2,9	3,3	6,6	1,2	100	
	pro Portion bzw. Stück	861		30,4	11,7	113,4	11,7	13,4	26,7	4,9	405	
19236	BIO Schiacciata spinaci & funghi grilati	220	921	10,0	4,9	23,0	2,4	2,3	8,5	1,2	100	
	pro Portion bzw. Stück	714		32,5	15,9	74,8	7,8	7,5	27,6	3,9	325	
19605	Sinaasappelconfituur	262	1.110	0,0	0,0	63,0	61,0	3,4	0,7	0,0	100	
	pro Portion bzw. Stück	52		0,0	0,0	12,6	12,2	0,7	0,1	0,0	20	
19622	Aardbei-granaatappelconfituur	213	903	0,0	0,0	52,4	48,0	0,0	0,7	0,1	100	
	pro Portion bzw. Stück	43		0,0	0,0	10,5	9,6	0,0	0,1	0,0	20	
19649	BIO tomatensaus	37	154	1,2	0,2	4,8	3,1	1,2	1,1	0,8	100	
	pro Portion bzw. Stück	30		1,0	0,2	4,0	2,6	1,0	0,9	0,7	83	

Gelieve aandacht te besteden aan volgende:

Bij voedingswaarden betreft het steeds gemiddelde waarden.

Natuurlijke schommelingen in de samenstelling van een voedingsmiddel kunnen leiden tot lichte afwijkingen in deze gemiddelde waarden. Gelieve er ook rekening mee te houden dat productverbeteringen tot wijzigingen in de voedingswaarden kunnen leiden.

De gedeclareerde voedingswaarden werden berekend met de meest recente analysemethoden en kunnen daardoor licht afwijken van de informatie die op de verpakkingen terug te vinden is (afwijkingen binnen wettelijke toleranties).

Alle waarden (voedingswaarden of hoeveelheden) zijn berekend op de gemiddelde waarden van de diepgevroren producten.

De berekening van de energetische waarden (kcal en kJ) gebeurt op basis van de actuele wetgeving.