






































VOEDINGSWAARDE-INFORMATIE

Zomerfolder 2021 – Stand: 04.2021

Art.- Nr.	Productbenaming	Energie		Vet in g	Waarvan verzadigde vetzuren in g	Koolhydra- ten in g	Waarvan suikers in g	Vezels in g	Eiwit in g	Zout in g	Portie/ stuk - grootte in g	Nutri-Score
		kcal	kJ									
84	Trio-roomijswafels	219	916	10,1	8,9	27,4	19,2	0,8	4,1	0,2	100	
	pro Portion bzw. Stück	142		6,6	5,8	17,8	12,5	0,5	2,7	0,1	65	
155	Vruchtensticks	73	310	0,1	0,1	17,6	16,2	0,4	0,2	0,0	100	
	pro Portion bzw. Stück	51		0,1	0,1	12,3	11,3	0,3	0,1	0,0	70	
389	Gegrilde minivarkenshammetjes	146	612	6,5	1,5	0,6	0,5	0,5	21,0	1,6	100	
	pro Portion bzw. Stück	219		9,8	2,3	0,9	0,7	0,7	31,5	2,4	150	
574	Zalmforefilets, ongepaneerd	136	569	6,5	1,6	0,0	0,0	0,0	19,3	0,1	100	
	pro Portion bzw. Stück	122		5,9	1,4	0,0	0,0	0,0	17,4	0,1	90	
595	Garnalen in kruidensaus	228	947	17,7	10,0	2,6	1,4	0,4	14,3	1,3	100	
	pro Portion bzw. Stück	228		17,7	10,0	2,6	1,4	0,4	14,3	1,3	100	
644	Zuiderse aardappelpartjes	150	630	5,9	0,7	20,7	0,2	1,9	2,6	0,9	100	
	pro Portion bzw. Stück	225		8,9	1,1	31,1	0,3	2,9	3,9	1,4	150	
746	Griekse salade	83	347	5,1	2,1	5,2	4,5	1,9	3,2	0,9	100	
	pro Portion bzw. Stück	125		7,7	3,1	7,8	6,8	2,9	4,8	1,4	150	














Art.-Nr.	Productbenaming	Energie		Vet in g	Waarvan verzadigde vetzuren in g	Koolhydraten in g	Waarvan suikers in g	Vezels in g	Eiwit in g	Zout in g	Portie/stuk - grootte in g	Nutri-Score
		kcal	kJ									
793	Basmatirijst met groenten	156	657	3,7	1,9	27,1	1,0	1,2	2,9	0,5	100	
	pro Portion bzw. Stück	195		4,6	2,4	33,9	1,3	1,5	3,6	0,7	125	
807	Zomerse fruitsalade	49	208	0,4	0,1	9,2	8,4	2,5	1,0	0,2	100	
	pro Portion bzw. Stück	74		0,6	0,1	13,8	12,6	3,8	1,5	0,3	150	
1552	Dolcedo Amarena	214	897	9,0	6,2	29,8	27,7	0,2	3,3	0,1	100	
	pro Portion bzw. Stück	128		5,4	3,7	17,9	16,6	0,1	2,0	0,1	60	
1567	'Dolcedo' roomijs stracciatella	231	966	12,2	8,3	25,9	24,4	1,2	3,8	0,1	100	
	pro Portion bzw. Stück	136		7,2	4,9	15,3	14,4	0,7	2,2	0,1	59	
1703	Zuiderse groentepan	68	284	4,0	0,5	5,2	4,6	2,5	1,6	1,0	100	
	pro Portion bzw. Stück	102		6,0	0,8	7,8	6,9	3,8	2,4	1,5	150	
1727	Groentemix met wortelen	31	131	0,0	0,0	5,5	5,1	2,6	1,0	0,1	100	
	pro Portion bzw. Stück	47		0,0	0,0	8,3	7,7	3,9	1,5	0,1	150	
2028	Dame blanche SweetLife	134	555	4,6	4,1	17,3	5,1	14,3	3,4	0,1	100	
	pro Portion bzw. Stück	103		3,5	3,2	13,3	3,9	11,0	2,6	0,1	77	
2044	Sweet life Big Choc	295	1.223	18,8	13,2	22,5	5,6	10,9	3,4	0,2	100	
	pro Portion bzw. Stück	221		14,1	9,9	16,9	4,2	8,2	2,6	0,1	75	
2063	Roomijs mokka	213	890	10,6	7,7	26,0	23,7	0,2	3,2	0,1	100	
	pro Portion bzw. Stück	106		5,3	3,9	13,0	11,9	0,1	1,6	0,1	50	
2065	Vruchtenijsjes "JET"	82	348	0,1	0,1	20,1	19,8	0,1	0,1	0,1	100	
	pro Portion bzw. Stück	49		0,1	0,1	12,1	11,9	0,1	0,1	0,1	60	
2082	Vanillerooms op grootmoeders wijze	202	844	10,4	7,2	23,9	22,7	0,2	3,0	0,3	100	
	pro Portion bzw. Stück	101		5,2	3,6	11,9	11,4	0,1	1,5	0,1	50	
2084	Vanillerooms	218	911	12,1	8,4	24,3	23,1	0,1	2,9	0,2	100	
	pro Portion bzw. Stück	109		6,0	4,2	12,2	11,6	0,1	1,5	0,1	50	
2093	boNoot	342	1.420	26,0	17,0	21,0	19,0	2,2	4,9	0,1	100	
	pro Portion bzw. Stück	161		12,2	8,0	9,9	8,9	1,0	2,3	0,1	47	
2098	Assortiment ijsbekers											
2098	Assortiment ijsbekers	207	869	9,5	8,3	27,3	26,4	0,7	2,8	0,1	100	
	Ijsbeker vanille-aardbei											
	pro Portion bzw. Stück	158		7,2	6,3	20,7	20,1	0,5	2,1	0,1	76	

Art.-Nr.	Productbenaming	Energie		Vet in g	Waarvan verzadigde vetzuren in g	Koolhydraten in g	Waarvan suikers in g	Vezels in g	Eiwit in g	Zout in g	Portie/stuk - grootte in g	Nutri-Score
		kcal	kJ									
2098	Assortiment ijsbekers Roomijsbeker 'café liégeois'	226	948	9,0	6,5	33,4	21,5	0,8	2,4	0,1	100	
	pro Portion bzw. Stück	190		7,6	5,5	28,1	18,1	0,7	2,0	0,1	84	
2098	Assortiment ijsbekers Roomijsbeker brésélienne	230	964	9,7	6,6	32,6	29,6	0,2	2,9	0,6	100	
	pro Portion bzw. Stück	196		8,3	5,6	27,9	25,3	0,2	2,5	0,5	86	
2098	Assortiment ijsbekers Roomijsbeker 'dame blanche'	242	1.014	10,9	7,7	32,5	30,2	0,9	3,0	0,1	100	
	pro Portion bzw. Stück	203		9,2	6,5	27,3	25,4	0,8	2,5	0,1	84	
2113	Duo van boontjes	37	157	0,2	0,0	5,4	1,7	3,6	1,7	0,0	100	
	pro Portion bzw. Stück	56		0,3	0,0	8,1	2,6	5,4	2,6	0,0	150	
2139	Braadworsten	273	1.131	22,4	7,9	3,7	0,1	0,2	14,1	1,1	100	
	pro Portion bzw. Stück	327		26,8	9,5	4,4	0,1	0,2	16,9	1,3	120	
2163	boBlack	300	1.246	21,5	17,8	22,4	20,8	1,0	3,6	0,1	100	
	pro Portion bzw. Stück	126		9,0	7,5	9,4	8,7	0,4	1,5	0,1	42	
2165	Wafelhoortjes Crocanto	324	1.354	18,2	15,4	35,5	26,7	1,6	3,8	0,2	100	
	pro Portion bzw. Stück	227		12,7	10,8	24,9	18,7	1,1	2,7	0,1	70	
2197	Roomijsbekers 'citroen-meringue'	186	779	7,1	4,8	27,9	23,5	0,2	2,4	0,1	100	
	pro Portion bzw. Stück	145		5,5	3,7	21,8	18,3	0,2	1,9	0,1	78	
2256	Driekleurenijssjes	112	476	1,8	1,6	23,5	16,4	0,3	0,5	0,0	100	
	pro Portion bzw. Stück	73		1,2	1,1	15,2	10,6	0,2	0,3	0,0	65	
2258	Hasselback potatoes	137	579	3,2	0,4	23,3	0,6	2,9	2,4	0,3	100	
	pro Portion bzw. Stück	206		4,8	0,6	35,0	0,9	4,4	3,6	0,5	150	
2291	Regenboogforellen, natuur	113	477	3,4	0,9	0,1	0,1	0,1	20,5	0,1	100	
	pro Portion bzw. Stück	272		8,2	2,2	0,2	0,2	0,2	49,2	0,4	240	
2294	Voorgebakken baguettes	237	1.005	0,8	0,1	49,2	1,2	1,7	7,4	1,4	100	
	pro Portion bzw. Stück	284		1,0	0,1	59,0	1,4	2,0	8,9	1,7	120	
2326	Parijse aardappelen, gekookt	86	366	0,2	0,0	16,9	0,0	2,5	3,0	0,6	100	
	pro Portion bzw. Stück	173		0,4	0,0	33,8	0,0	5,0	6,0	1,2	200	
2380	Big Classic White	325	1.354	21,1	13,6	29,7	27,6	0,1	4,0	0,1	100	
	pro Portion bzw. Stück	276		17,9	11,6	25,2	23,5	0,1	3,4	0,1	85	






Art.-Nr.	Productbenaming	Energie		Vet in g	Waarvan verzadigde vetzuren in g	Koolhydraten in g	Waarvan suikers in g	Vezels in g	Eiwit in g	Zout in g	Portie/stuk - grootte in g	Nutri-Score
		kcal	kJ									
2477	Argentijnse rode garnaalstaarten. Easy Peel	78	329	0,7	0,3	0,3	0,0	0,0	17,5	1,0	100	
	pro Portion bzw. Stück	174		1,6	0,7	0,7	0,0	0,0	39,4	2,3	225	
2483	'Iberico' varkensfilets	167	696	9,4	4,8	0,5	0,0	0,0	20,0	0,1	100	
	pro Portion bzw. Stück	208		11,8	6,0	0,6	0,0	0,0	25,0	0,1	125	
2518	Spare Ribs 'American style'	202	842	12,5	4,2	3,9	2,8	0,2	18,3	1,4	100	
	pro Portion bzw. Stück	403		25,0	8,4	7,8	5,6	0,4	36,6	2,8	200	
2573	Kabeljauwhaasje, natuur	76	321	0,4	0,1	0,0	0,0	0,0	18,0	0,2	100	
	pro Portion bzw. Stück	95		0,5	0,1	0,0	0,0	0,0	22,5	0,3	125	
2590	Gemarineerde zalmsteaks	297	1.230	24,3	3,8	0,5	0,5	0,1	18,9	1,0	100	
	pro Portion bzw. Stück	385		31,6	4,9	0,7	0,7	0,1	24,6	1,3	130	
2648	Rundvleeshamburgers	204	851	13,1	6,3	3,2	0,3	2,0	17,4	1,3	100	
	pro Portion bzw. Stück	215		13,8	6,6	3,4	0,3	2,1	18,3	1,4	105	
2852	Pannenkoeken natuur	257	1.076	10,9	2,5	34,2	16,3	0,8	5,0	0,5	100	
	pro Portion bzw. Stück	321		13,6	3,1	42,8	20,4	1,0	6,3	0,6	125	
3219	Wafelhoortjes vanille	300	1.252	15,7	11,4	34,3	25,0	1,7	4,4	0,2	100	
	pro Portion bzw. Stück	210		11,0	8,0	24,0	17,5	1,2	3,1	0,1	70	
3548	Kalkoenbrochettesn gemarineerd	82	346	1,3	0,6	2,7	1,5	0,9	14,4	1,2	100	
	pro Portion bzw. Stück	102		1,6	0,8	3,4	1,9	1,1	18,0	1,5	125	
3572	Kippenbrochette Hawaii	72	305	0,8	0,2	4,8	4,2	0,9	11,0	1,0	100	
	pro Portion bzw. Stück	90		1,0	0,3	6,0	5,3	1,1	13,8	1,3	125	
5113	Ijsbeker vanille-cacao	197	827	8,8	8,0	27,0	21,0	0,8	2,1	0,1	100	
	pro Portion bzw. Stück	99		4,4	4,0	13,5	10,5	0,4	1,1	0,0	50	
5522	Venuschelpen (vongole)	53	225	0,9	0,2	1,3	0,6	0,0	10,0	1,7	100	
	pro Portion bzw. Stück	53		0,9	0,2	1,3	0,6	0,0	10,0	1,7	100	
6062	Mokkahoortjes	276	1.157	12,2	9,0	37,7	27,2	1,1	3,3	0,2	100	
	pro Portion bzw. Stück	193		8,5	6,3	26,4	19,0	0,8	2,3	0,1	70	
8267	Knoflookbaguettes	328	1.378	12,3	7,1	47,0	3,2	2,8	6,0	9,5	100	
	pro Portion bzw. Stück	574		21,5	12,4	82,3	5,6	4,9	10,4	16,5	175	

Art.-Nr.	Productbenaming	Energie		Vet in g	Waarvan verzadigde vetzuren in g	Koolhydraten in g	Waarvan suikers in g	Vezels in g	Eiwit in g	Zout in g	Portie/stuk - grootte in g	Nutri-Score
		kcal	kJ									
8555	Argentijnse roodgarnaal	97	409	1,3	0,3	0,2	0,1	0,1	21,0	0,5	100	
	pro Portion bzw. Stück	97		1,3	0,3	0,2	0,1	0,1	21,0	0,5	100	
10102	Trio-roomijswafels (*)	219	920	9,6	6,7	29,0	21,9	0,9	3,8	0,1	100	
	pro Portion bzw. Stück	150		6,6	4,6	19,9	15,0	0,6	2,6	0,1	69	
11050	Big classic Bourbon	316	1.318	19,7	12,5	29,6	26,9	1,0	4,6	0,1	100	
	pro Portion bzw. Stück	269		16,7	10,6	25,2	22,9	0,9	3,9	0,1	85	
11053	Big Classic mini box											
11053	Big Classic MiniBox Mini Cacao	347	1.445	22,6	14,2	30,1	28,5	2,2	4,7	0,1	100	
	pro Portion bzw. Stück	125		8,1	5,1	10,8	10,3	0,8	1,7	0,0	36	
11053	Big Classic MiniBox Mini Amandel	357	1.489	23,5	13,1	30,6	29,3	1,1	5,3	0,1	100	
	pro Portion bzw. Stück	132		8,7	4,8	11,3	10,8	0,4	2,0	0,1	37	
11053	Mini box Mini White	340	1.418	21,6	13,6	32,4	31,2	0,2	3,9	0,1	100	
	pro Portion bzw. Stück	122		7,8	4,9	11,7	11,2	0,1	1,4	0,1	36	
11053	Mini box Mini Choc bourbon	334	1.393	21,0	13,2	31,7	29,6	1,4	3,9	0,1	100	
	pro Portion bzw. Stück	120		7,6	4,8	11,4	10,7	0,5	1,4	0,0	36	
11068	Wafeloorntjesmix									0,0	100	
	pro Portion bzw. Stück									0,0	0	
11068	Wafeloorntjebox Vanille-chocolade	327	1.366	18,0	13,4	36,1	26,6	2,1	4,1	0,2	100	
	pro Portion bzw. Stück	237		13,1	9,7	26,2	19,3	1,5	3,0	0,2	73	
11068	Wafeloorntjebox Vanille-hazelnoten	323	1.351	17,8	12,3	35,7	22,8	1,1	4,5	0,2	100	
	pro Portion bzw. Stück	234		12,9	8,9	25,9	16,5	0,8	3,3	0,1	73	
11070	Bourbonvanille-ijs	225	939	12,1	10,6	25,3	23,2	0,2	3,5	0,2	100	
	pro Portion bzw. Stück	107		5,8	5,1	12,1	11,1	0,1	1,7	0,1	48	
11071	SCHOKOSPLITTER Chocolade-ijs	254	1.060	13,2	11,0	29,6	27,2	2,8	2,7	0,1	100	
	pro Portion bzw. Stück	124		6,5	5,4	14,5	13,3	1,4	1,3	0,0	49	
11072	Rum-rozijnenijs	227	952	10,4	9,1	30,0	27,8	0,3	3,2	0,1	100	
	pro Portion bzw. Stück	114		5,2	4,6	15,0	13,9	0,1	1,6	0,1	50	

Art.-Nr.	Productbenaming	Energie		Vet in g	Waarvan verzadigde vetzuren in g	Koolhydraten in g	Waarvan suikers in g	Vezels in g	Eiwit in g	Zout in g	Portie/stuk - grootte in g	Nutri-Score
		kcal	kJ									
11074	Big Classic Exotic	158	666	4,8	3,2	27,0	20,7	0,5	1,5	0,1	100	
	pro Portion bzw. Stück	127		3,9	2,6	21,7	16,7	0,4	1,2	0,1	81	
11090	dolcedo yoghurt	216	905	10,4	7,2	27,4	25,9	0,2	3,1	0,1	100	
	pro Portion bzw. Stück	126		6,1	4,2	16,0	15,2	0,1	1,8	0,1	59	
11091	Dolcedo roomijs karamel met fleur de sel	219	919	10,7	7,4	27,0	25,2	0,3	3,6	0,4	100	
	pro Portion bzw. Stück	129		6,3	4,3	15,8	14,8	0,2	2,1	0,2	59	
11125	Frozen Yogurt Perzik-Maracuja	172	727	3,1	2,2	32,2	27,0	2,6	2,6	0,1	100	
	pro Portion bzw. Stück	146		2,6	1,9	27,4	22,9	2,2	2,2	0,1	85	
11140	Squeezers											
11140	Squeezers cola	100	423	0,1	0,1	24,4	23,2	0,4	0,1	0,0	100	
	pro Portion bzw. Stück	39		0,0	0,0	9,5	9,0	0,2	0,0	0,0	39	
11140	Squeezers limoen	84	356	0,1	0,1	20,5	19,5	0,2	0,1	0,0	100	
	pro Portion bzw. Stück	33		0,0	0,0	8,0	7,6	0,1	0,0	0,0	39	
11140	Squeezers sinaasappel	63	266	0,1	0,1	15,2	15,2	0,3	0,1	0,0	100	
	pro Portion bzw. Stück	24		0,0	0,0	5,9	5,9	0,1	0,0	0,0	39	
11145	Ijs Paaskuiken	250	1.046	11,7	8,0	32,2	28,9	0,5	3,6	0,2	100	
	pro Portion bzw. Stück	95		4,4	3,0	12,2	11,0	0,2	1,4	0,1	38	
11167	Mini vruchtensorbets									0,0	100	
	pro Portion bzw. Stück									0,0	35	
11167	Mini vruchtensorbets ananas	71	300	0,1	0,0	17,1	14,6	0,3	0,2	0,0	100	
	pro Portion bzw. Stück	25		0,0	0,0	6,0	5,1	0,1	0,1	0,0	35	
11167	Mini vruchtensorbets watermeloen	71	299	0,3	0,2	16,6	13,8	0,3	0,2	0,0	100	
	pro Portion bzw. Stück	25		0,1	0,1	5,8	4,8	0,1	0,1	0,0	35	
11170	dolcedo room-koekjeszwarte bessen	186	779	7,4	4,8	26,6	23,9	0,7	2,8	0,1	100	
	pro Portion bzw. Stück	116		4,6	3,0	16,7	15,0	0,4	1,8	0,1	63	
11178	Sweet life Vanille-Aardbei	109	450	2,7	1,9	9,9	5,1	18,3	2,1	0,1	100	
	pro Portion bzw. Stück	72		1,8	1,3	6,5	3,4	12,1	1,4	0,1	66	

Art.-Nr.	Productbenaming	Energie		Vet in g	Waarvan verzadigde vetzuren in g	Koolhydraten in g	Waarvan suikers in g	Vezels in g	Eiwit in g	Zout in g	Portie/stuk - grootte in g	Nutri-Score
		kcal	kJ									
11186	Kids-Box											
11186	Kids-Box Vruchtenijslolly appel	111	470	0,1	0,1	27,2	25,9	0,3	0,1	0,0	100	
	pro Portion bzw. Stück	44		0,0	0,0	10,9	10,4	0,1	0,0	0,0	40	
11186	Kids-Box Ijslolly sinaasappel	62	265	0,1	0,1	15,1	15,1	0,3	0,1	0,0	100	
	pro Portion bzw. Stück	46		0,1	0,1	11,2	11,2	0,2	0,1	0,0	74	
11186	Kids-Box Clowntjes	198	829	8,9	5,9	25,4	21,8	1,0	3,5	0,1	100	
	pro Portion bzw. Stück	69		3,1	2,1	8,9	7,6	0,3	1,2	0,0	35	
11186	Kids-Box Mini vruchtensorbets watermeloen	71	299	0,3	0,2	16,6	13,8	0,3	0,2	0,0	100	
	pro Portion bzw. Stück	25		0,1	0,1	5,8	4,8	0,1	0,1	0,0	35	
11186	Kids-Box Frida's Vanille-Aardbei	169	705	7,8	5,5	19,3	19,3	5,7	2,5	0,1	100	
	pro Portion bzw. Stück	71		3,3	2,3	8,1	8,1	2,4	1,1	0,1	42	
11343	Kipfilets 'Caprese'	115	481	4,3	2,1	1,8	1,4	0,1	17,1	1,3	100	
	pro Portion bzw. Stück	172		6,5	3,1	2,7	2,1	0,1	25,6	2,0	150	
11350	Kippenborstfilet met pesto	122	513	4,0	0,8	1,4	0,6	0,1	20,0	1,2	100	
	pro Portion bzw. Stück	152		5,0	1,0	1,8	0,8	0,1	25,0	1,5	125	
11359	Gevogeltebraadworst	208	865	16,0	5,0	1,0	1,0	0,1	15,0	2,3	100	
	pro Portion bzw. Stück	92		7,0	2,2	0,4	0,4	0,0	6,6	1,0	44	
11447	Mini T-bonesteaks van lam	251	1.040	19,8	9,9	0,3	0,3	1,0	17,3	0,9	100	
	pro Portion bzw. Stück	188		14,9	7,4	0,2	0,2	0,8	13,0	0,7	75	
11457	Mediterrane burgers	234	972	16,3	6,3	5,9	2,2	0,9	15,4	1,6	100	
	pro Portion bzw. Stück	292		20,4	7,9	7,4	2,8	1,1	19,3	2,0	125	
11469	Originele braadworst uit Thüringen "Thüringer Rostbratwurst"	242	1.001	21,0	8,6	0,1	0,1	0,1	13,0	1,7	100	
	pro Portion bzw. Stück	242		21,0	8,6	0,1	0,1	0,1	13,0	1,7	100	
11472	Chicken Wings	209	873	13,0	3,4	2,9	0,1	0,1	20,1	1,4	100	
	pro Portion bzw. Stück	209		13,0	3,4	2,9	0,1	0,1	20,1	1,4	100	
11762	Trio van paprika	38	161	0,4	0,1	5,2	5,0	3,8	1,6	0,0	100	
	pro Portion bzw. Stück	77		0,8	0,2	10,4	10,0	7,6	3,2	0,0	200	

Art.-Nr.	Productbenaming	Energie		Vet in g	Waarvan verzadigde vetzuren in g	Koolhydraten in g	Waarvan suikers in g	Vezels in g	Eiwit in g	Zout in g	Portie/stuk - grootte in g	Nutri-Score
		kcal	kJ									
11768	Gegrilde groenten, gemarineerd	79	327	5,5	0,9	4,9	4,5	2,3	1,3	0,8	100	
	pro Portion bzw. Stück	118		8,3	1,4	7,4	6,8	3,5	2,0	1,2	150	
11769	Chinese bloemkoolrijst	45	189	1,4	0,2	4,9	1,7	2,7	1,9	0,5	100	
	pro Portion bzw. Stück	113		3,5	0,5	12,3	4,3	6,8	4,8	1,3	250	
11770	Italiaanse broccolirijst	51	213	2,6	0,4	2,8	1,7	2,9	2,7	0,6	100	
	pro Portion bzw. Stück	128		6,5	1,0	7,0	4,3	7,3	6,8	1,4	250	
12069	Push-up ijsjes vanille-aardbei met snoepjes	197	829	5,4	3,8	33,4	25,0	0,5	3,4	0,1	100	
	pro Portion bzw. Stück	82		2,2	1,6	13,9	10,4	0,2	1,4	0,1	42	
12071	BIO - Zalmfilets met vel, natuur	179	745	11,6	2,4	0,1	0,1	0,1	18,4	0,1	100	
	pro Portion bzw. Stück	223		14,5	3,0	0,1	0,1	0,1	23,0	0,2	125	
15067	Bananenfrisco	240	1.002	14,4	12,1	24,5	22,9	1,0	2,6	0,1	100	
	pro Portion bzw. Stück	144		8,6	7,3	14,7	13,7	0,6	1,6	0,1	60	
15090	Frisse fruitijsjes meloen en ananas											
15090	Frisse fruitijsjes meloen en ananas Follie di frutta melone	146	616	4,3	3,7	26,0	24,0	0,2	0,8	0,0	100	
	pro Portion bzw. Stück	88		2,6	2,2	15,6	14,4	0,1	0,5	0,0	60	
15090	Frisse fruitijsjes meloen en ananas Follie di frutta ananas:	160	675	4,8	4,1	28,0	26,0	0,3	1,1	0,1	100	
	pro Portion bzw. Stück	96		2,9	2,5	16,8	15,6	0,2	0,7	0,0	60	
15393	BIO Runderhamburgers	191	795	13,0	6,2	0,0	0,0	0,2	18,4	0,9	100	
	pro Portion bzw. Stück	191		13,0	6,2	0,0	0,0	0,2	18,4	0,9	100	
16015	Ambachtelijke frambozensorbet	86	364	0,3	0,1	20,0	16,0	0,5	0,5	0,0	100	
	pro Portion bzw. Stück	56		0,2	0,1	13,0	10,4	0,3	0,3	0,0	65	
16016	Ambachtelijke citroensorbet	117	494	0,5	0,1	27,0	22,0	1,0	0,5	0,0	100	
	pro Portion bzw. Stück	76		0,3	0,1	17,6	14,3	0,7	0,3	0,0	65	
16047	Wafeloorntjes 'Caramel Fever'	276	1.156	12,2	8,9	37,3	25,5	0,9	3,7	0,3	100	
	pro Portion bzw. Stück	196		8,7	6,3	26,5	18,1	0,6	2,6	0,2	71	
16053	Framboos-witte chocoladeoorntjes	246	1.032	9,3	6,7	37,1	23,7	1,2	2,8	0,1	100	
	pro Portion bzw. Stück	176		6,6	4,8	26,5	16,9	0,9	2,0	0,1	72	
16182	Tarte Tatin met zomergroenten	223	932	13,0	5,1	22,7	8,2	2,4	2,7	0,8	100	
	pro Portion bzw. Stück	179		10,4	4,1	18,2	6,6	1,9	2,2	0,6	80	

Art.-Nr.	Productbenaming	Energie		Vet in g	Waarvan verzadigde vetzuren in g	Koolhydraten in g	Waarvan suikers in g	Vezels in g	Eiwit in g	Zout in g	Portie/stuk - grootte in g	Nutri-Score
		kcal	kJ									
16251	BIO Zilvervliesrijst en linzen op Libanese wijze	116	487	4,2	0,6	12,4	0,8	4,7	4,9	0,4	100	
	pro Portion bzw. Stück	116		4,2	0,6	12,4	0,8	4,7	4,9	0,4	100	
16252	BIO ratatouille-groentemix	28	120	0,2	0,0	4,8	4,3	1,5	1,1	0,0	100	
	pro Portion bzw. Stück	43		0,3	0,0	7,2	6,5	2,3	1,6	0,0	150	
16315	Zuid-Amerikaanse rumsteaks, natuur	118	495	4,0	2,0	0,2	0,0	0,5	20,0	1,0	100	
	pro Portion bzw. Stück	147		5,0	2,5	0,3	0,0	0,6	25,0	1,3	125	
16331	BIO Hoevekipfilets	105	445	1,0	0,3	0,0	0,0	0,0	24,0	0,1	100	
	pro Portion bzw. Stück	158		1,5	0,5	0,0	0,0	0,0	36,0	0,1	150	
16520	BIO extra virgin olijfolie	892	3.667	99,0	14,0	0,1	0,1	0,1	0,1	0,0	100	
	pro Portion bzw. Stück											