

VOEDINGSWAARDE- INFORMATIE

Herfst- Winterprogramma 2022 / 2023
Stand 08.2022

Art. Nr.	Productbenaming	Energie		Vetten in g	waarvan verzadigde vetzuren in g	Koolhydraten in g	waarvan suikers in g	Vezels in g	Eiwitten in g	Zout in g	Portie/ stuk-grootte in g	Nutri-Score
		Kcal	kJ									
0068	Ijspralines bourbonvanille	373 / 1552		27,0	23,2	29,1	26,3	1,3	2,8	0,1	100	
	per portie of per stuk	243		17,6	15,1	18,9	17,1	0,8	1,8	0,1	65	
0084	Trio-roomijswafels	219	916	10,1	8,9	27,4	19,2	0,8	4,1	0,2	100	
	per portie of per stuk	142		6,6	5,8	17,8	12,5	0,5	2,7	0,1	65	
0089	Marbesa	278	1.161	16,7	13,5	28,2	23,0	1,0	3,3	0,2	100	
	per portie of per stuk	153		9,2	7,4	15,5	12,7	0,6	1,8	0,1	55	
0178	Goulashpan	116	487	4,6	0,7	11,9	1,6	1,4	6,1	1,0	100	
	per portie of per stuk	383		15,2	2,3	39,3	5,3	4,6	20,1	3,1	330	
0207	Gehaktballetjes in champignonroomsaus	128	532	9,0	4,3	5,0	1,0	0,6	6,4	0,0	100	
	per portie of per stuk	320		22,5	10,8	12,5	2,5	1,5	16,0	0,0	250	
0214	Nasi Goreng	104	438	3,8	1,9	10,8	2,5	1,9	5,8	1,1	100	
	per portie of per stuk	345		12,5	6,3	35,6	8,3	6,3	19,1	3,7	330	
0228	Kippensoep	61	254	3,4	0,9	2,4	0,7	0,7	4,8	0,0	100	
	per portie of per stuk	243		13,6	3,6	9,6	2,8	2,8	19,2	0,0	400	
0229	Aardappelsoep met Weense worst	76	317	4,3	1,5	5,6	1,5	0,8	3,3	0,0	100	
	per portie of per stuk	266		15,1	5,3	19,6	5,3	2,8	11,6	0,0	350	
0248	Tagliatelle met zalm	151	633	8,2	3,8	13,3	1,5	1,0	5,6	0,9	100	
	per portie of per stuk	500		27,1	12,5	43,9	5,0	3,3	18,5	3,0	330	
0258	Tortellini in roomsaus	163	682	7,3	3,2	18,1	3,1	0,9	5,7	1,0	100	
	per portie of per stuk	325		14,6	6,4	36,2	6,2	1,8	11,4	2,0	200	

Art. Nr.	Productbenaming	Energie		vetten in g	waarvan verzadigde vetzuren in g	Koolhydra-ten in g	waarvan suikers in g	Vezels in g	Eiwitten in g	Zout in g	Portie/ stuk-grootte in g	Nutri-Score
		Kcal	kJ									
0272	Paella	120	507	3,6	1,1	14,8	2,0	1,4	6,5	1,2	100	
	per portie of per stuk	397		11,9	3,6	48,8	6,6	4,6	21,4	4,0	330	
0295	Penne 4 formaggi	148	622	5,2	3,4	18,2	1,4	1,4	6,4	0,9	100	
	per portie of per stuk	488		17,2	11,2	60,1	4,6	4,6	21,1	3,0	330	
0305	Kippenborstfilets, natuur	99	421	0,7	0,3	0,5	0,5	0,5	22,5	0,1	100	
	per portie of per stuk	144		1,0	0,4	0,7	0,7	0,7	32,6	0,1	145	
0328	Hele kippenbouten	187	777	13,3	4,0	0,1	0,1	0,1	16,6	0,2	100	
	per portie of per stuk	310		22,1	6,6	0,2	0,2	0,2	27,6	0,4	166	
0336	Salampizzettis	271	1.136	12,0	4,9	28,5	3,6	1,9	11,3	1,5	100	
	per portie of per stuk	81		3,6	1,5	8,6	1,1	0,6	3,4	0,5	30	
0338	Kaaspizzetti's	306	1.279	15,8	8,4	28,3	3,5	1,4	11,9	1,1	100	
	per portie of per stuk	92		4,7	2,5	8,5	1,1	0,4	3,6	0,3	30	
0388	Mini-Bifteki	304	1.264	21,0	9,0	14,2	1,8	1,0	14,0	0,0	100	
	per portie of per stuk	456		31,5	13,5	21,3	2,7	1,5	21,0	0,0	150	
0389	Gegrilde minivarkenshammetjes	146	612	6,5	1,5	0,6	0,5	0,5	21,0	1,6	100	
	per portie of per stuk	219		9,8	2,3	0,9	0,7	0,7	31,5	2,4	150	
0399	Partyschnitzel "op Weense wijze"	137	580	1,8	0,7	11,7	1,3	1,5	17,8	1,6	100	
	per portie of per stuk	117		1,5	0,6	9,9	1,1	1,3	15,1	1,4	85	
0401	Wienerschnitzels van varkensvlees	164	691	3,6	1,6	15,4	2,4	0,4	17,2	1,2	100	
	per portie of per stuk	205		4,5	2,0	19,3	3,0	0,5	21,5	1,5	125	
0415	Curryworst	193	801	13,1	5,0	11,3	9,9	0,7	7,0	2,0	100	
	per portie of per stuk	385		26,2	10,0	22,6	19,8	1,4	14,0	4,0	200	
0457	Kippengratin met groenten en rösti	145	605	7,7	2,3	10,1	1,8	1,7	7,9	1,0	100	
	per portie of per stuk	608		32,3	9,7	42,4	7,6	7,1	33,2	4,2	420	
0460	Rundsgoulash	86	359	2,7	0,5	8,4	3,0	1,4	6,2	0,0	100	
	per portie of per stuk	342		10,8	2,0	33,6	12,0	5,6	24,8	0,0	400	
0477	Kabeljauwfilets, natuur	88	375	0,8	0,2	0,0	0,0	0,0	20,3	0,3	100	
	per portie of per stuk	88		0,8	0,2	0,0	0,0	0,0	20,3	0,3	100	

Art. Nr.	Productbenaming	Energie		vetten in g	waarvan verzadigde vetzuren in g	Koolhydra-ten in g	waarvan suikers in g	Vezels in g	Eiwitten in g	Zout in g	Portie/ stuk-grootte in g	Nutri-Score
		Kcal	kJ									
0482	Pangasiusfilet, natuur	88	369	3,0	2,0	0,1	0,1	0,1	15,0	0,3	100	
	per portie of per stuk	131		4,5	3,0	0,1	0,1	0,1	22,5	0,4	150	
0495	Visfilet "Müllerin"	94	397	0,6	0,3	7,6	0,6	0,3	14,3	0,9	100	
	per portie of per stuk	117		0,8	0,4	9,5	0,8	0,4	17,9	1,1	125	
0499	Zalmdelicatessen uit de fjorden	291	1.210	19,2	8,8	18,0	1,0	1,7	10,6	0,6	100	
	per portie of per stuk	2.906		192,0	88,0	180,0	10,0	17,0	106,0	6,1	1000	
0502	Vispannetje met fijne groenten	120	499	8,3	2,0	4,0	3,1	0,8	6,9	0,8	100	
	per portie of per stuk	300		20,8	5,0	10,0	7,8	2,0	17,3	2,1	250	
0504	Vissticks	182	764	8,3	1,0	13,4	2,0	0,8	13,1	0,9	100	
	per portie of per stuk	55		2,5	0,3	4,0	0,6	0,2	3,9	0,3	30	
0510	Gepelde garnaalstaarten	62	265	0,2	0,1	0,1	0,1	0,1	15,0	1,8	100	
	per portie of per stuk	94		0,3	0,1	0,1	0,1	0,1	22,5	2,7	150	
0516	Inktvisringen 'alla Romana'	208	870	11,2	2,2	19,0	0,0	1,7	7,0	1,0	100	
	per portie of per stuk	260		14,0	2,8	23,8	0,0	2,1	8,8	1,2	125	
0595	Garnalen in kruidensaus	228	947	17,7	10,0	2,6	1,4	0,4	14,3	1,3	100	
	per portie of per stuk	228		17,7	10,0	2,6	1,4	0,4	14,3	1,3	100	
0597	Vissticks	182	764	8,3	1,0	13,4	2,0	0,8	13,1	0,9	100	
	per portie of per stuk	273		12,4	1,5	20,1	3,0	1,2	19,7	1,3	150	
0598	Roodbaarsfilet, natuur	125	527	4,3	0,9	0,1	0,1	0,1	21,5	0,3	100	
	per portie of per stuk	188		6,5	1,4	0,1	0,1	0,1	32,3	0,5	150	
0601	Juliennefrietten	173	726	7,2	4,0	23,7	0,5	2,6	2,1	0,1	100	
	per portie of per stuk	346		14,4	8,0	47,4	1,0	5,2	4,2	0,2	200	
0602	Kringelfrietten	163	685	6,9	0,7	22,3	0,2	1,4	2,3	0,1	100	
	per portie of per stuk	327		13,8	1,4	44,6	0,4	2,8	4,6	0,2	200	
0604	Frietten extra 1,2 kg	146	614	5,0	0,6	22,5	0,1	1,4	2,1	0,1	100	
	per portie of per stuk	292		10,0	1,2	45,0	0,2	2,8	4,2	0,1	200	
0611	Ovenrösti's	190	794	8,9	0,9	23,9	0,4	2,4	2,3	1,0	100	
	per portie of per stuk	212		10,0	1,0	26,8	0,4	2,7	2,6	1,1	112	

Art. Nr.	Productbenaming	Energie		vetten in g	waarvan verzadigde vetzuren in g	Koolhydra-ten in g	waarvan suikers in g	Vezels in g	Eiwitten in g	Zout in g	Portie/ stuk-grootte in g	Nutri-Score
		Kcal	kJ									
0614	Geraspte aardappelkoeken	137	578	3,1	1,6	24,0	0,8	2,2	2,2	1,0	100	
	per portie of per stuk	82		1,9	1,0	14,4	0,5	1,3	1,3	0,6	60	
0618	Aardappelschijfjes	143	602	4,8	2,7	21,4	0,5	2,3	2,5	0,1	100	
	per portie of per stuk	215		7,2	4,0	32,1	0,8	3,5	3,8	0,1	150	
0623	Ovenkroketten	165	690	6,2	2,7	23,6	0,9	2,8	2,2	0,5	100	
	per portie of per stuk	247		9,3	4,0	35,4	1,4	4,2	3,3	0,7	150	
636	Rösti-baguettes									0,0	100	
	per portie of per stuk									0,0	100	
636	Rösti-baguettes: Broccoli-ham	182	761	10,0	2,9	17,9	0,3	2,5	3,9	0,0	100	
	per portie of per stuk	182		10,0	2,9	17,9	0,3	2,5	3,9	0,0	100	
636	Rösti-baguettes: Paprika-tomaat-broccoli	158	660	9,1	2,3	15,5	0,9	2,6	2,3	0,0	100	
	per portie of per stuk	158		9,1	2,3	15,5	0,9	2,6	2,3	0,0	100	
0640	Frietten voor de microgolf/magnetron	279	1.166	13,9	1,4	32,8	0,2	6,0	2,7	0,1	100	
	per portie of per stuk	419		20,9	2,1	49,2	0,3	9,0	4,0	0,1	150	
0644	Zuiderse aardappelpartjes	150	630	5,9	0,7	20,7	0,2	1,9	2,6	0,9	100	
	per portie of per stuk	225		8,9	1,1	31,1	0,3	2,9	3,9	1,4	150	
0651	Frietten extra	145	609	5,0	0,4	21,5	0,5	2,0	2,5	0,1	100	
	per portie of per stuk	290		10,0	0,8	43,0	1,0	4,0	5,0	0,2	200	
0653	Aardappelschijfjes	143	602	4,8	2,7	21,4	0,5	2,3	2,5	0,1	100	
	per portie of per stuk	287		9,6	5,4	42,8	1,0	4,6	5,0	0,1	200	
0659	Juliennefrieten	173	726	7,2	0,7	23,7	0,5	2,6	2,1	0,0	100	
	per portie of per stuk	346		14,4	1,4	47,4	1,0	5,2	4,2	0,1	200	
0667	Röstipangerecht	129	539	5,9	2,4	11,9	0,8	2,7	5,7	0,1	100	
	per portie of per stuk	425		19,5	7,9	39,3	2,6	8,9	18,8	0,3	330	
0679	Aardappel-roomgratin	153	640	7,9	5,6	17,7	2,0	0,8	2,4	1,0	100	
	per portie of per stuk	184		9,5	6,7	21,2	2,4	1,0	2,9	1,1	120	
0681	Broccoli-roomgratin	127	528	7,9	4,9	8,2	2,0	1,6	4,9	1,1	100	
	per portie of per stuk	152		9,5	5,9	9,8	2,4	1,9	5,9	1,3	120	

Art. Nr.	Productbenaming	Energie		vetten in g	waarvan verzadigde vetzuren in g	Koolhydra-ten in g	waarvan suikers in g	Vezels in g	Eiwitten in g	Zout in g	Portie/ stuk-grootte in g	Nutri-Score
		Kcal	kJ									
0683	Ovenrösti's	190	794	8,9	5,2	23,9	0,4	2,4	2,3	1,0	100	
	per portie of per stuk	212		10,0	5,8	26,8	0,4	2,7	2,6	1,1	112	
0691	Frietjes van zoete aardappelen	162	680	5,7	0,6	24,0	14,0	3,4	2,0	0,3	100	
	per portie of per stuk	243		8,6	0,9	36,0	21,0	5,1	3,0	0,4	150	
0700	Bouillongroenten	27	112	0,4	0,1	3,6	3,0	2,4	1,0	0,1	100	
	per portie of per stuk	67		1,0	0,3	9,0	7,5	6,0	2,5	0,3	250	
0705	Trio van koolroosjes	31	129	0,3	0,2	2,5	2,0	3,2	2,9	0,0	100	
	per portie of per stuk	46		0,5	0,3	3,8	3,0	4,8	4,4	0,1	150	
0708	Erwten extra zacht	95	398	0,5	0,2	12,7	5,7	5,4	7,1	0,3	100	
	per portie of per stuk	142		0,8	0,3	19,1	8,6	8,1	10,7	0,5	150	
0709	Erwten, zeer fijn	95	398	0,5	0,2	12,7	5,7	5,4	7,1	0,0	100	
	per portie of per stuk	142		0,8	0,3	19,1	8,6	8,1	10,7	0,0	150	
0711	Erwten en wortelschijfjes	70	295	0,4	0,1	9,5	5,3	4,8	4,7	0,5	100	
	per portie of per stuk	140		0,8	0,2	19,0	10,6	9,6	9,4	1,0	200	
0714	Spruitjes	46	191	0,3	0,1	3,4	3,1	4,8	4,9	0,1	100	
	per portie of per stuk	68		0,5	0,1	5,1	4,7	7,2	7,4	0,1	150	
0717	Sperziebonen	33	138	0,3	0,1	3,3	1,2	3,3	2,6	0,0	100	
	per portie of per stuk	66		0,6	0,2	6,6	2,4	6,6	5,2	0,0	200	
0719	Fijne prinsessenbonen	33	138	0,3	0,1	3,3	1,2	3,3	2,6	0,0	100	
	per portie of per stuk	49		0,5	0,1	5,0	1,8	5,0	3,9	0,0	150	
0720	Broccolirosjes	33	139	0,2	0,0	2,6	1,5	3,3	3,6	0,1	100	
	per portie of per stuk	50		0,3	0,0	3,9	2,3	5,0	5,4	0,2	150	
0738	Jonge worteltjes	33	136	0,2	0,0	4,8	4,6	3,8	1,0	0,4	100	
	per portie of per stuk	49		0,3	0,1	7,2	6,9	5,7	1,5	0,6	150	
0746	Griekse salade	83	347	5,1	2,1	5,2	4,5	1,9	3,2	0,0	100	
	per portie of per stuk	125		7,7	3,1	7,8	6,8	2,9	4,8	0,0	150	
0755	Jonge spinazie	25	105	0,5	0,1	1,0	0,6	2,7	2,8	0,2	100	
	per portie of per stuk	50		1,0	0,2	2,0	1,2	5,4	5,6	0,4	200	

Art. Nr.	Productbenaming	Energie		vetten in g	waarvan verzadigde vetzuren in g	Koolhydra-ten in g	waarvan suikers in g	Vezels in g	Eiwitten in g	Zout in g	Portie/ stuk-grootte in g	Nutri-Score
		Kcal	kJ									
0757	Spinazie in roomsaus	56	231	3,3	0,9	3,1	1,0	1,9	2,4	0,9	100	
	per portie of per stuk	83		5,0	1,4	4,7	1,5	2,9	3,6	1,4	150	
0762	Ratatouille	124	513	9,4	1,3	7,8	5,1	1,1	1,4	1,0	100	
	per portie of per stuk	247		18,8	2,6	15,6	10,2	2,2	2,8	2,0	200	
0767	Uienblokjes	86	358	5,2	0,0	7,9	5,6	1,4	1,2	1,0	100	
	per portie of per stuk	9		0,5	0,0	0,8	0,6	0,1	0,1	0,1	10	
0769	Schorseneren in roomsaus	71	296	2,7	1,8	7,9	6,0	1,4	3,0	0,7	100	
	per portie of per stuk	106		4,0	2,7	11,9	9,0	2,1	4,5	1,1	150	
0771	Zomergroentepan	65	271	4,6	3,1	3,4	2,8	2,6	1,3	0,9	100	
	per portie of per stuk	98		6,9	4,7	5,1	4,2	3,9	2,0	1,3	150	
0776	Boerensoepgroenten	38	157	0,3	0,1	4,0	2,6	3,8	2,8	0,1	100	
	per portie of per stuk	56		0,5	0,1	6,0	3,9	5,7	4,2	0,1	150	
0786	Champignonschijfjes	24	101	0,3	0,1	0,7	0,1	2,5	3,4	0,0	100	
	per portie of per stuk	36		0,5	0,1	1,1	0,1	3,8	5,1	0,0	150	
0793	Basmatirijst met groenten	156	657	3,7	1,9	27,1	1,0	1,2	2,9	0,5	100	
	per portie of per stuk	195		4,6	2,4	33,9	1,3	1,5	3,6	0,7	125	
0807	Zomerse fruitsalade	49	208	0,4	0,1	9,2	8,4	2,5	1,0	0,2	100	
	per portie of per stuk	74		0,6	0,1	13,8	12,6	3,8	1,5	0,3	150	
0860	Kaastaart	247	1.032	12,6	4,0	26,4	16,9	0,4	6,7	0,4	100	
	per portie of per stuk	276		14,1	4,5	29,6	18,9	0,4	7,5	0,4	112	
0862	Appeltaart	260	1.090	10,8	6,7	36,9	20,4	1,7	2,9	0,9	100	
	per portie of per stuk	325		13,5	8,4	46,1	25,5	2,1	3,6	1,1	125	
0870	Amandel-botercake	375	1.570	18,2	11,0	44,7	20,3	2,8	6,7	0,0	100	
	per portie of per stuk	161		7,8	4,7	19,2	8,7	1,2	2,9	0,0	43	
0882	Amandelgebak met room	315	1.317	18,0	8,6	32,0	13,0	1,3	5,7	0,0	100	
	per portie of per stuk	262		14,9	7,1	26,6	10,8	1,1	4,7	0,0	83	
0898	Deegrollen voor koekjes van boterzandtaart	490	2.047	28,0	19,0	53,0	15,0	0,4	6,3	0,0	100	
	per portie of per stuk	407		23,2	15,8	44,0	12,4	0,3	5,2	0,0	83	












Art. Nr.	Productbenaming	Energie		vetten in g	waarvan verzadigde vetzuren in g	Koolhydra-ten in g	waarvan suikers in g	Vezels in g	Eiwitten in g	Zout in g	Portie/ stuk-grootte in g	Nutri-Score
		Kcal	kJ									
0903	Puddingbroodjes	290	1.214	13,2	8,8	35,9	12,2	1,4	6,1	0,0	100	
	per portie of per stuk	72		3,3	2,2	9,0	3,0	0,3	1,5	0,0	25	
0904	Miniroomsoezen	348	1.444	26,6	15,8	22,1	13,7	0,3	4,8	0,1	100	
	per portie of per stuk	209		16,0	9,5	13,3	8,2	0,2	2,9	0,1	60	
0905	Mini-eclairs	291	1.214	17,5	11,8	27,8	19,9	0,5	5,3	0,2	100	
	per portie of per stuk	51		3,1	2,1	4,9	3,5	0,1	0,9	0,0	18	
0918	Originele Franse botercroissants	337	1.407	19,3	13,2	33,0	4,9	2,0	6,8	0,9	100	
	per portie of per stuk	185		10,6	7,3	18,2	2,7	1,1	3,7	0,5	55	
1086	Bo*black and friends											
	boBlack & Cookie	330	1.373	22,6	18,4	26,8	21,5	1,4	4,1	0,2	100	
	per portie of per stuk	132		9,0	7,4	10,7	8,6	0,6	1,6	0,1	40	
	boBlack	300	1.246	21,5	17,8	22,4	20,8	1,0	3,6	0,1	100	
	per portie of per stuk	126		9,0	7,5	9,4	8,7	0,4	1,5	0,1	42	
	Bonuss	342	1.420	26,0	17,0	21,0	19,0	2,2	4,9	0,1	100	
	per portie of per stuk	161		12,2	8,0	9,9	8,9	1,0	2,3	0,1	47	
	boBlack & Berry	296	1.233	18,7	15,1	28,2	26,1	1,1	3,1	0,1	100	
per portie of per stuk	142		9,0	7,2	13,5	12,5	0,5	1,5	0,1	48		
1114	Dessertbeker Schwarzwälder Kirsch	208	870	9,6	6,5	26,9	24,9	1,0	2,9	0,0	100	
	per portie of per stuk	187		8,6	5,9	24,2	22,4	0,9	2,6	0,0	90	
1116	Ijsbekers vanille advokaat	215	899	7,1	4,2	25,9	25,1	0,2	3,6	0,1	100	
	per portie of per stuk	135		4,5	2,6	16,3	15,8	0,1	2,3	0,1	63	
1123	Chocosticks vanille	324	1.347	22,6	16,7	26,0	24,1	1,2	3,5	0,1	100	
	per portie of per stuk	97		6,8	5,0	7,8	7,2	0,4	1,1	0,0	30	
1211	Groenteburgers	133	554	5,6	0,6	13,5	4,4	5,7	4,2	1,1	100	
	per portie of per stuk	159		6,7	0,7	16,2	5,3	6,8	5,0	1,3	120	
1243	Tagliatelle 'Lombardia'	158	660	7,8	4,1	13,6	1,5	0,9	7,8	0,9	100	
	per portie of per stuk	591		29,3	15,4	51,0	5,6	3,4	29,3	3,3	375	
1252	Teriyaki -pangerecht	108	455	3,2	0,8	12,2	2,8	1,1	7,1	0,9	100	
	per portie of per stuk	357		10,6	2,6	40,3	9,2	3,6	23,4	3,0	330	


Art. Nr.	Productbenaming	Energie		vetten in g	waarvan verzadigde vetzuren in g	Koolhydra-ten in g	waarvan suikers in g	Vezels in g	Eiwitten in g	Zout in g	Portie/ stuk-grootte in g	Nutri-Score
		Kcal	kJ									
1266	Grillpannetje "Rustika"	118	494	5,6	1,5	10,0	1,8	2,3	5,8	1,1	100	
	per portie of per stuk	390		18,5	5,0	33,0	5,9	7,6	19,1	3,6	330	
1274	Pangerecht met wilde zalm en rijst	112	468	4,9	2,2	11,4	1,6	1,0	5,0	0,8	100	
	per portie of per stuk	369		16,2	7,3	37,6	5,3	3,3	16,5	2,6	330	
1277	Oosters pangerecht, zoetzuur	118	494	4,4	3,2	13,4	6,8	1,5	5,4	1,1	100	
	per portie of per stuk	389		14,5	10,6	44,2	22,4	5,0	17,8	3,6	330	
1283	Thai currysoep	123	511	7,4	4,8	8,6	3,4	0,8	5,0	1,3	100	
	per portie of per stuk	368		22,2	14,4	25,8	10,2	2,4	15,0	3,9	300	
1287	Bihoensoep	42	175	0,7	0,2	5,8	1,3	0,4	2,8	1,0	100	
	per portie of per stuk	166		2,8	0,8	23,2	5,2	1,6	11,2	4,0	400	
1300	Kippenhaasjes	98	414	0,8	0,2	1,9	1,0	0,5	20,5	1,3	100	
	per portie of per stuk	54		0,4	0,1	1,0	0,6	0,3	11,3	0,7	55	
1305	Weense kipschnitzel	242	1.014	10,5	1,0	18,1	1,3	0,4	18,5	1,3	100	
	per portie of per stuk	302		13,1	1,3	22,6	1,6	0,5	23,1	1,6	125	
1332	Knapperige mini-kipschnitzels	212	887	9,1	0,8	18,4	0,8	0,6	13,7	0,0	100	
	per portie of per stuk	317		13,7	1,2	27,6	1,2	0,9	20,6	0,0	150	
1346	Kipfiletstukjes	148	622	4,0	1,3	0,5	0,5	0,2	27,3	1,0	100	
	per portie of per stuk	369		10,0	3,3	1,3	1,3	0,5	68,3	2,5	250	
1350	Chicken nuggets	207	867	8,4	1,0	17,6	0,7	0,7	14,8	1,2	100	
	per portie of per stuk	310		12,6	1,5	26,4	1,1	1,1	22,2	1,8	150	
1352	Kalkoenmedaillons	99	420	1,5	0,5	0,0	0,0	0,0	21,6	0,7	100	
	per portie of per stuk	179		2,6	0,9	0,0	0,0	0,0	38,8	1,3	180	
1362	Chicken Hawai	157	659	7,7	4,0	4,4	3,7	0,4	17,4	1,0	100	
	per portie of per stuk	197		9,6	5,0	5,5	4,6	0,5	21,8	1,3	125	
1428	Gehaktballen "Mama's Recept"	246	1.021	17,9	7,8	7,1	1,1	1,0	13,5	1,5	100	
	per portie of per stuk	246		17,9	7,8	7,1	1,1	1,0	13,5	1,5	100	
1449	'Balkan' gehaktrolletjes	236	979	17,3	6,4	1,9	0,9	0,1	18,0	1,6	100	
	per portie of per stuk	353		26,0	9,6	2,9	1,4	0,1	27,0	2,4	150	

Art. Nr.	Productbenaming	Energie		vetten in g	waarvan verzadigde vetzuren in g	Koolhydra-ten in g	waarvan suikers in g	Vezels in g	Eiwitten in g	Zout in g	Portie/ stuk-grootte in g	Nutri-Score
		Kcal	kJ									
1458	Wienerschnitzel van varkensvlees	164	691	3,6	1,6	15,4	2,4	0,4	17,2	1,2	100	
	per portie of per stuk	205		4,5	2,0	19,3	3,0	0,5	21,5	1,5	125	
1488	Quiche Lorraine	243	1.017	12,4	8,4	22,8	2,8	0,9	9,6	0,9	100	
	per portie of per stuk	365		18,6	12,6	34,2	4,2	1,4	14,4	1,4	150	
1500	Koolvisfilet, natuur	82	347	0,9	0,1	0,1	0,1	0,1	18,3	0,3	100	
	per portie of per stuk	123		1,4	0,1	0,1	0,1	0,1	27,5	0,4	150	
1505	Kaapse heekfilet, natuur	66	279	0,6	0,2	0,0	0,0	0,8	14,7	0,2	100	
	per portie of per stuk	82		0,8	0,3	0,0	0,0	1,0	18,4	0,3	125	
1552	Dolcedo Amarena	214	897	9,0	6,2	29,8	27,7	0,2	3,3	0,1	100	
	per portie of per stuk	128		5,4	3,7	17,9	16,6	0,1	2,0	0,1	60	
1562	'dolcedo' roomijs chocolade	236	983	13,7	9,3	23,9	23,1	1,9	3,2	0,1	100	
	per portie of per stuk	137		7,9	5,4	13,9	13,4	1,1	1,9	0,0	58	
1567	'Dolcedo' roomijs stracciatella	231	966	12,2	8,3	25,9	24,4	1,2	3,8	0,1	100	
	per portie of per stuk	136		7,2	4,9	15,3	14,4	0,7	2,2	0,1	59	
1601	Bami Goreng	113	476	3,2	0,5	12,9	2,7	1,8	7,3	1,0	100	
	per portie of per stuk	374		10,6	1,6	42,6	8,9	5,9	24,1	3,2	330	
1606	Pangerecht kip en groenten	99	414	4,1	0,7	8,3	3,0	2,2	6,1	0,7	100	
	per portie of per stuk	326		13,5	2,3	27,4	9,9	7,3	20,1	2,3	330	
1607	Loempia's met kip en groenten	166	698	6,8	1,9	18,7	0,8	0,5	7,3	1,1	100	
	per portie of per stuk	199		8,2	2,3	22,4	0,9	0,6	8,8	1,3	120	
1613	Paella met kip en groenten	118	494	4,7	1,3	11,8	2,2	1,5	6,3	1,2	100	
	per portie of per stuk	388		15,5	4,3	38,9	7,3	5,0	20,8	4,0	330	
1618	Pastaschotel met broccoli en kaas	138	580	6,0	2,4	15,3	1,6	1,4	5,1	0,8	100	
	per portie of per stuk	554		24,0	9,6	61,2	6,4	5,6	20,4	3,2	400	
1628	Groente-aardappelschotel	93	386	5,1	1,6	8,8	2,4	2,3	1,7	0,9	100	
	per portie of per stuk	185		10,2	3,2	17,6	4,8	4,6	3,4	1,8	200	
1630	Linguine con gamberetti	131	552	3,4	0,9	18,3	1,8	1,4	6,1	0,9	100	
	per portie of per stuk	491		12,8	3,4	68,6	6,8	5,3	22,9	3,3	375	

Art. Nr.	Productbenaming	Energie		vetten in g	waarvan verzadigde vetzuren in g	Koolhydra-ten in g	waarvan suikers in g	Vezels in g	Eiwitten in g	Zout in g	Portie/ stuk-grootte in g	Nutri-Score
		Kcal	kJ									
1637	Lasagne Bolognese	159	667	7,6	2,2	14,0	1,1	1,1	8,2	1,1	100	
	per portie of per stuk	638		30,4	8,8	56,0	4,4	4,4	32,8	4,4	400	
1670	Gehaktbroodje in peperroomsaus	125	522	7,0	2,1	9,0	1,2	1,6	5,7	1,1	100	
	per portie of per stuk	500		28,0	8,4	36,0	4,8	6,4	22,8	4,4	400	
1699	Broccoliroomsop	71	296	5,0	2,5	4,0	1,5	1,2	2,0	1,0	100	
	per portie of per stuk	214		15,0	7,5	12,0	4,5	3,6	6,0	3,0	300	
1703	Zuiderse groentepan	68	284	4,0	0,5	5,2	4,6	2,5	1,6	1,0	100	
	per portie of per stuk	102		6,0	0,8	7,8	6,9	3,8	2,4	1,5	150	
1707	Bladspinazie	21	88	0,3	0,0	0,6	0,5	1,9	3,0	0,2	100	
	per portie of per stuk	36		0,5	0,1	1,0	0,9	3,2	5,1	0,3	170	
1709	Erwten, extra zacht	95	398	0,5	0,2	12,7	5,7	5,4	7,1	0,3	100	
	per portie of per stuk	142		0,8	0,3	19,1	8,6	8,1	10,7	0,5	150	
1710	Broccolirosjes	33	139	0,2	0,0	2,6	1,5	3,3	3,6	0,1	100	
	per portie of per stuk	50		0,3	0,0	3,9	2,3	5,0	5,4	0,1	150	
1711	Jonge worteltjes	33	136	0,2	0,1	4,8	4,6	3,8	1,0	0,5	100	
	per portie of per stuk	49		0,3	0,1	7,2	6,9	5,7	1,5	0,8	150	
1712	Groentemix 'Impérial' (natuur)	30	127	0,1	0,1	3,3	2,8	3,3	2,4	0,1	100	
	per portie of per stuk	45		0,1	0,1	5,0	4,2	5,0	3,6	0,1	150	
1718	Spruiten	46	191	0,3	0,1	3,4	3,1	4,8	4,9	0,3	100	
	per portie of per stuk	68		0,5	0,1	5,1	4,7	7,2	7,4	0,4	150	
1719	Witte asperges	20	84	0,2	0,1	2,0	2,0	1,3	1,9	0,0	100	
	per portie of per stuk	60		0,6	0,3	6,0	6,0	3,9	5,7	0,0	300	
1725	Groentemengeling met asperges	62	261	0,4	0,1	8,2	4,7	4,2	4,3	0,1	100	
	per portie of per stuk	93		0,6	0,1	12,3	7,1	6,3	6,5	0,1	150	
1727	Groentemix met wortelen	31	131	0,0	0,0	5,5	5,1	2,6	1,0	0,1	100	
	per portie of per stuk	47		0,0	0,0	8,3	7,7	3,9	1,5	0,1	150	
1729	Romanescoroosjes	28	117	0,3	0,1	2,3	2,2	3,2	2,4	0,0	100	
	per portie of per stuk	42		0,5	0,1	3,5	3,3	4,8	3,6	0,1	150	

Art. Nr.	Productbenaming	Energie		vetten in g	waarvan verzadigde vetzuren in g	Koolhydra-ten in g	waarvan suikers in g	Vezels in g	Eiwitten in g	Zout in g	Portie/ stuk-grootte in g	Nutri-Score
		Kcal	kJ									
1737	Spinazie in roomsaus	56	231	3,3	0,9	3,1	1,0	1,9	2,4	0,9	100	
	per portie of per stuk	83		5,0	1,4	4,7	1,5	2,9	3,6	1,4	150	
1751	Groenteboterpan	104	433	7,0	4,5	6,3	3,2	3,1	2,5	0,9	100	
	per portie of per stuk	157		10,5	6,8	9,5	4,8	4,7	3,8	1,3	150	
1760	Sperziebonen met spek	71	294	4,7	2,8	3,6	1,6	2,5	2,3	0,6	100	
	per portie of per stuk	142		9,4	5,6	7,2	3,2	5,0	4,6	1,2	200	
1771	Pizza Provolone-mozzarella "soft & crispy"	218	915	8,1	3,7	25,2	2,9	1,9	10,1	1,2	100	
	per portie of per stuk	784		29,2	13,3	90,7	10,4	6,8	36,4	4,3	360	
1782	Pizza Speciale	214	898	7,7	3,7	23,4	2,5	2,4	11,5	1,1	100	
	per portie of per stuk	896		32,4	15,3	97,9	10,3	10,1	48,1	4,6	419	
1791	Pizza Prosciutto e Funghi	207	871	5,8	2,7	27,0	2,5	2,4	10,5	1,0	100	
	per portie of per stuk	778		21,8	10,2	101,4	9,5	9,0	39,5	3,8	376	
1798	Pizza Hawai "soft & crispy"	206	866	5,8	2,9	27,1	5,4	1,9	10,3	1,2	100	
	per portie of per stuk	761		21,5	10,7	100,3	20,0	7,0	38,1	4,4	370	
1799	Pizza Piccante "soft & crispy"	222	933	8,0	3,6	26,7	3,0	2,1	9,8	1,4	100	
	per portie of per stuk	755		27,2	12,2	90,8	10,2	7,1	33,3	4,8	340	
1882	Piccolo Broodjes	268	1.135	2,2	0,3	52,0	4,5	2,9	8,6	0,0	100	
	per portie of per stuk	161		1,3	0,2	31,2	2,7	1,7	5,2	0,0	60	
2016	Ijsbeker vanille-aardbei	207	869	9,5	8,3	27,3	26,4	0,7	2,8	0,1	100	
	per portie of per stuk	163		7,5	6,5	21,4	20,7	0,5	2,2	0,1	79	
2028	Dame blanche Sweetlife	134	555	4,6	4,1	17,3	5,1	14,3	3,4	0,1	100	
	per portie of per stuk	103		3,5	3,2	13,3	3,9	11,0	2,6	0,1	77	
2033	Vanilleroomijs Sweetlife	173	715	10,7	7,8	16,3	6,1	5,9	3,9	0,2	100	
	per portie of per stuk	86		5,4	3,9	8,2	3,0	3,0	2,0	0,1	50	
2043	Ijsbekers 'café liégeois'	221	927	9,1	8,2	32,1	29,6	0,5	2,4	0,0	100	
	per portie of per stuk	183		7,6	6,8	26,6	24,6	0,4	2,0	0,0	83	
2044	Sweet life Big Choc	295	1.223	18,8	13,2	22,5	5,6	10,9	3,4	0,2	100	
	per portie of per stuk	221		14,1	9,9	16,9	4,2	8,2	2,6	0,1	75	

Art. Nr.	Productbenaming	Energie		vetten in g	waarvan verzadigde vetzuren in g	Koolhydra-ten in g	waarvan suikers in g	Vezels in g	Eiwitten in g	Zout in g	Portie/ stuk-grootte in g	Nutri-Score
		Kcal	kJ									
2057	Ijsbekers 'dame blanche'	230	965	10,2	8,9	31,3	27,8	0,6	3,0	0,0	100	
	per portie of per stuk	191		8,5	7,4	26,0	23,1	0,5	2,5	0,0	83	
2063	Roomijs mokka	213	890	10,6	7,7	26,0	23,7	0,2	3,2	0,1	100	
	per portie of per stuk	106		5,3	3,9	13,0	11,9	0,1	1,6	0,1	50	
2065	Vruchtenijsjes "JET"	82	348	0,1	0,1	20,1	19,8	0,1	0,1	0,1	100	
	per portie of per stuk	49		0,1	0,1	12,1	11,9	0,1	0,1	0,1	60	
2082	Vanillerooms op grootmoeders wijze	202	844	10,4	7,2	23,9	22,7	0,2	3,0	0,3	100	
	per portie of per stuk	101		5,2	3,6	11,9	11,4	0,1	1,5	0,1	50	
2083	Ijsbekers brésilienne	225	944	9,3	8,1	32,3	28,0	0,2	2,9	0,0	100	
	per portie of per stuk	187		7,7	6,7	26,8	23,2	0,2	2,4	0,0	83	
2084	Vanillerooms	218	911	12,1	8,4	24,3	23,1	0,1	2,9	0,2	100	
	per portie of per stuk	109		6,0	4,2	12,2	11,6	0,1	1,5	0,1	50	
2093	boNoot	342	1.420	26,0	17,0	21,0	19,0	2,2	4,9	0,1	100	
	per portie of per stuk	161		12,2	8,0	9,9	8,9	1,0	2,3	0,1	47	
2094	Wafeloorntjes vanille	301	1.260	15,3	12,4	36,3	24,9	1,3	3,9	0,0	100	
	per portie of per stuk	211		10,7	8,7	25,4	17,4	0,9	2,7	0,0	70	
2098	Assortiment ijsbekers											
	Ijsbeker vanille-aardbei	209	878	9,1	7,9	29,0	26,3	0,5	2,6	0,0	100	
	per portie of per stuk	175		7,6	6,6	24,3	22,0	0,4	2,2	0,0	84	
	Roomijsbeker café liégeois	209	878	9,1	7,9	29,0	26,3	0,5	2,6	0,0	100	
	per portie of per stuk	175		7,6	6,6	24,3	22,0	0,4	2,2	0,0	84	
	Ijsbeker Brésilienne	225	944	9,3	8,1	32,3	28,0	0,2	2,9	0,0	100	
	per portie of per stuk	188		7,8	6,8	27,1	23,4	0,2	2,4	0,0	84	
	Ijsbeker Dame Blanche	230	965	10,2	8,9	31,3	27,8	0,6	3,0	0,0	100	
per portie of per stuk	193		8,6	7,5	26,3	23,4	0,5	2,5	0,0	84		
2102	Rodekool met appel	78	329	1,6	0,1	13,3	12,0	1,9	1,7	0,6	100	
	per portie of per stuk	156		3,2	0,2	26,6	24,0	3,8	3,4	1,2	200	
2111	Snijboontjes	35	145	0,1	0,0	4,7	2,1	4,1	1,7	0,0	100	
	per portie of per stuk	69		0,2	0,0	9,4	4,2	8,2	3,4	0,0	200	

Art. Nr.	Productbenaming	Energie		vetten in g	waarvan verzadigde vetzuren in g	Koolhydra-ten in g	waarvan suikers in g	Vezels in g	Eiwitten in g	Zout in g	Portie/ stuk-grootte in g	Nutri-Score
		Kcal	kJ									
2113	Duo van boontjes	37	157	0,2	0,0	5,4	1,7	3,6	1,7	0,0	100	
	per portie of per stuk	56		0,3	0,0	8,1	2,6	5,4	2,6	0,0	150	
2114	Bloemkool in kaassaus	104	431	6,8	2,7	5,1	2,3	1,6	4,7	0,5	100	
	per portie of per stuk	259		17,0	6,8	12,8	5,8	4,0	11,8	1,3	250	
2123	Fijngesneden knoflook	105	444	0,6	0,1	15,0	1,6	4,1	7,9	0,0	100	
	per portie of per stuk	11		0,1	0,0	1,5	0,2	0,4	0,8	0,0	10	
2126	Bloemkoolrosjes	31	131	0,9	0,2	2,1	1,8	1,6	2,9	0,0	100	
	per portie of per stuk	63		1,8	0,4	4,2	3,6	3,2	5,8	0,0	200	
2129	Bloemkoolgratin	136	562	11,3	8,1	5,2	2,2	1,2	2,7	0,8	100	
	per portie of per stuk	163		13,6	9,7	6,2	2,6	1,4	3,2	1,0	120	
2133	Kip in kerriesaus met rijst	140	588	6,3	3,7	13,3	2,3	0,4	7,4	0,8	100	
	per portie of per stuk	631		28,4	16,6	59,9	10,4	1,8	33,3	3,7	450	
2139	Braadworsten	273	1.131	22,4	7,9	3,7	0,1	0,2	14,1	1,1	100	
	per portie of per stuk	327		26,8	9,5	4,4	0,1	0,2	16,9	1,3	120	
2152	BIG Classic Sensation	335	1.395	22,4	14,4	28,0	27,1	2,4	4,2	0,2	100	
	per portie of per stuk	278		18,6	12,0	23,2	22,5	2,0	3,5	0,1	83	
2157	Prei in roomsaus	71	294	3,7	1,5	6,3	4,2	1,8	2,1	0,8	100	
	per portie of per stuk	106		5,6	2,3	9,5	6,3	2,7	3,1	1,2	150	
2163	boBlack	300	1.246	21,5	17,8	22,4	20,8	1,0	3,6	0,1	100	
	per portie of per stuk	126		9,0	7,5	9,4	8,7	0,4	1,5	0,1	42	
2165	Wafelhoortjes Crocanto	324	1.354	18,2	15,4	35,5	26,7	1,6	3,8	0,2	100	
	per portie of per stuk	227		12,7	10,8	24,9	18,7	1,1	2,7	0,1	70	
2179	Zalmburgers	240	1.003	12,8	1,7	15,0	2,4	1,4	15,5	1,0	100	
	per portie of per stuk	216		11,5	1,5	13,5	2,2	1,3	13,9	0,9	90	
2192	Hamburger met uisensaus en viergroentestamppot	103	430	6,0	1,6	7,1	0,9	1,3	4,5	0,6	100	
	per portie of per stuk	515		30,0	8,0	35,5	4,5	6,5	22,5	3,1	500	
2209	Minestrone soepgroenten	48	201	0,4	0,1	7,7	2,5	2,6	2,0	0,0	100	
	per portie of per stuk	60		0,5	0,1	9,6	3,1	3,3	2,5	0,0	125	

Art. Nr.	Productbenaming	Energie		vetten in g	waarvan verzadigde vetzuren in g	Koolhydra-ten in g	waarvan suikers in g	Vezels in g	Eiwitten in g	Zout in g	Portie/ stuk-grootte in g	Nutri-Score
		Kcal	kJ									
2216	Pompoenblokjes	26	108	0,1	0,0	4,9	0,0	1,1	0,7	1,0	100	
	per portie of per stuk	38		0,1	0,0	7,4	0,0	1,6	1,1	1,5	150	
2222	Tomatensoep op Chinese wijze	58	246	0,8	0,3	9,4	3,6	0,5	3,1	0,7	100	
	per portie of per stuk	146		2,0	0,8	23,5	9,0	1,3	7,8	1,8	250	
2223	Tomatensoep met balletjes	58	243	2,9	1,2	4,8	1,0	0,8	2,8	0,8	100	
	per portie of per stuk	145		7,3	3,0	12,0	2,5	2,0	7,0	2,0	250	
2266	Kippenlasagne	134	561	6,1	2,5	11,1	1,7	0,3	8,5	0,8	100	
	per portie of per stuk	670		30,5	12,5	55,5	8,5	1,5	42,5	4,2	500	
2269	Farfalline met kip	122	512	3,6	0,5	14,6	2,7	1,4	7,0	0,7	100	
	per portie of per stuk	401		11,9	1,6	48,2	8,9	4,6	23,1	2,4	330	
2273	Ambachtelijke kaaskroketten	224	937	13,1	8,6	17,5	5,1	0,0	9,1	1,1	100	
	per portie of per stuk	135		7,9	5,2	10,5	3,0	0,0	5,4	0,7	60	
2291	Regenboogforellen, natuur	113	477	3,4	0,9	0,1	0,1	0,1	20,5	0,1	100	
	per portie of per stuk	272		8,2	2,2	0,2	0,2	0,2	49,2	0,4	240	
2294	Voorgebakken baguettes	237	1.005	0,8	0,1	49,2	1,2	1,7	7,4	1,4	100	
	per portie of per stuk	284		1,0	0,1	59,0	1,4	2,0	8,9	1,7	120	
2301	Kippenborrelhapjes	215	895	14,9	6,8	0,4	0,1	0,4	19,6	1,5	100	
	per portie of per stuk	215		14,9	6,8	0,4	0,1	0,4	19,6	1,5	100	
2304	Aardappelpuree met wortelen	72	303	3,0	2,0	9,3	0,9	1,7	1,2	0,5	100	
	per portie of per stuk	181		7,5	5,0	23,3	2,3	4,3	3,0	1,3	250	
2305	Aardappelpuree met spinazie	81	337	3,5	2,7	9,5	0,6	1,7	1,9	0,8	100	
	per portie of per stuk	201		8,8	6,8	23,8	1,5	4,3	4,8	2,0	250	
2309	Frietten "family box"	153	643	5,0	0,4	24,0	1,0	2,0	2,0	0,1	100	
	per portie of per stuk	306		10,0	0,8	48,0	2,0	4,0	4,0	0,1	200	
2326	Parijse aardappelen, gekookt	86	366	0,2	0,0	16,9	0,0	2,5	3,0	0,6	100	
	per portie of per stuk	173		0,4	0,0	33,8	0,0	5,0	6,0	1,2	200	
2329	Aardappelpuree, natuur	90	379	2,6	1,8	14,0	0,1	1,5	1,9	0,6	100	
	per portie of per stuk	135		3,9	2,7	21,0	0,1	2,3	2,9	0,9	150	

Art. Nr.	Productbenaming	Energie		vetten in g	waarvan verzadigde vetzuren in g	Koolhydra-ten in g	waarvan suikers in g	Vezels in g	Eiwitten in g	Zout in g	Portie/ stuk-grootte in g	Nutri-Score
		Kcal	kJ									
2330	Aardappelpuree met 8 groenten	86	359	2,7	1,8	12,4	1,4	2,4	1,7	0,7	100	
	per portie of per stuk	128		4,0	2,7	18,6	2,1	3,6	2,6	1,0	150	
2334	Aardappelkroketten	138	583	3,4	2,0	23,0	0,4	1,0	3,4	0,8	100	
	per portie of per stuk	207		5,1	3,0	34,5	0,6	1,5	5,1	1,2	150	
2360	Kip in rode wijnsaus met aardappelblokjes en wortelen	108	454	4,6	1,0	8,2	1,6	1,5	7,8	0,5	100	
	per portie of per stuk	488		20,7	4,5	36,9	7,2	6,8	35,1	2,4	450	
2361	Vlaamse frieten	146	614	3,8	0,6	24,0	0,5	2,8	2,5	0,1	100	
	per portie of per stuk	219		5,7	0,9	36,0	0,8	4,2	3,8	0,2	150	
2380	Big Classic White	325	1.354	21,1	13,6	29,7	27,6	0,1	4,0	0,1	100	
	per portie of per stuk	276		17,9	11,6	25,2	23,5	0,1	3,4	0,1	85	
2387	Jachtschotel	101	423	5,5	2,2	7,8	2,4	1,1	4,6	0,8	100	
	per portie of per stuk	557		30,3	12,1	42,9	13,2	6,0	25,3	4,3	550	
2391	Runderstooftje met andijviepuree/stamppot	82	343	3,4	1,7	7,5	0,7	1,4	4,6	0,9	100	
	per portie of per stuk	458		19,0	9,5	42,0	3,9	7,8	25,8	4,9	560	
2392	Wortelstamppot met stukjes rundvlees	84	350	3,1	1,6	8,0	2,1	1,6	5,1	0,0	100	
	per portie of per stuk	418		15,5	8,0	40,0	10,5	8,0	25,5	0,0	500	
2404	Kip 'archiduc' met erwten, wortelen en aardappelblokjes	122	508	5,7	1,7	9,0	1,7	1,7	7,7	0,2	100	
	per portie of per stuk	559		26,2	7,8	41,4	7,8	7,8	35,4	1,1	460	
2415	Kipballetjes	206	859	13,7	5,8	6,6	0,1	0,6	13,8	1,0	100	
	per portie of per stuk	103		6,9	2,9	3,3	0,1	0,3	6,9	0,5	50	
2419	Ham-witloofrolletjes met aardappelpuree	99	415	4,8	2,5	8,1	1,6	1,4	5,2	0,8	100	
	per portie of per stuk	546		26,4	13,8	44,5	8,8	7,7	28,6	4,3	550	
2440	Aperitiefhapjes 'Classic'	243	1.014	14,2	6,7	20,5	1,8	1,2	7,7	1,3	100	
	per portie of per stuk	39		2,3	1,1	3,3	0,3	0,2	1,2	0,2	16	
2454	Minichopolata met bloemkool en aardappelpuree	97	406	5,4	1,5	6,2	1,4	0,7	5,6	0,5	100	
	per portie of per stuk	486		27,0	7,5	31,0	7,0	3,5	28,0	2,4	500	
2463	Kippenbout met appelmoes en puree/stamppot	127	530	7,9	1,8	6,9	2,4	1,0	6,6	0,5	100	
	per portie of per stuk	648		40,3	9,2	35,2	12,2	5,1	33,7	2,6	510	

Art. Nr.	Productbenaming	Energie		vetten in g	waarvan verzadigde vetzuren in g	Koolhydra-ten in g	waarvan suikers in g	Vezels in g	Eiwitten in g	Zout in g	Portie/ stuk-grootte in g	Nutri-Score
		Kcal	kJ									
2464	Kippenragout met bieslook en peterseliepuree	109	457	5,0	2,5	7,9	0,8	0,9	7,7	0,7	100	
	per portie of per stuk	573		26,3	13,1	41,5	4,2	4,7	40,4	3,9	525	
2469	Varkensgebraad in mosterdsaus met sperzieboontjes	92	383	4,1	1,5	6,5	1,6	1,1	6,6	0,6	100	
	per portie of per stuk	412		18,5	6,8	29,3	7,2	5,0	29,7	2,7	450	
2478	Varkenshaasje in peperroomsaus met worteltjes en puree	111	462	6,2	3,1	8,0	1,8	1,5	5,0	0,6	100	
	per portie of per stuk	554		31,0	15,5	40,0	9,0	7,5	25,0	3,0	500	
2543	Runderbiefstuk, natuur	162	680	8,0	3,4	1,0	0,2	0,0	21,6	0,3	100	
	per portie of per stuk	203		10,0	4,2	1,3	0,3	0,0	27,0	0,4	125	
2573	Kabeljauwhaasje, natuur	76	321	0,4	0,1	0,0	0,0	0,0	18,0	0,2	100	
	per portie of per stuk	95		0,5	0,1	0,0	0,0	0,0	22,5	0,3	125	
2590	Gemarineerde zalmsteaks	297	1.230	24,3	3,8	0,5	0,5	0,1	18,9	1,0	100	
	per portie of per stuk	385		31,6	4,9	0,7	0,7	0,1	24,6	1,3	130	
2593	Fishsticks xl	217	909	10,6	0,9	17,8	1,7	0,6	12,3	1,0	100	
	per portie of per stuk	217		10,6	0,9	17,8	1,7	0,6	12,3	1,0	100	
2615	Loempia's op Chinese wijze	159	668	5,9	1,5	17,5	1,6	2,2	7,9	1,0	100	
	per portie of per stuk	318		11,8	3,0	35,0	3,2	4,4	15,8	2,0	200	
2645	Rundstoofvlees in biersaus/Hachee in biersaus	72	305	1,5	0,5	4,1	1,5	0,4	10,4	0,9	100	
	per portie of per stuk	181		3,8	1,3	10,3	3,8	1,0	26,0	2,2	250	
2648	Rundvleeshamburgers	204	851	13,1	6,3	3,2	0,3	2,0	17,4	1,3	100	
	per portie of per stuk	215		13,8	6,6	3,4	0,3	2,1	18,3	1,4	105	
2665	Aardappelbolletjes	178	748	6,7	3,0	26,0	0,5	1,9	2,5	1,1	100	
	per portie of per stuk	178		6,7	3,0	26,0	0,5	1,9	2,5	1,1	100	
2669	Soepballetjes	195	811	14,0	5,5	5,0	0,5	0,5	12,0	1,6	100	
	per portie of per stuk	98		7,0	2,8	2,5	0,3	0,3	6,0	0,8	50	
2684	Minigroenteloempia's											
	Minigroenteloempia's	206	862	9,2	3,8	26,0	3,8	2,7	3,4	1,0	100	
	per portie of per stuk	82		3,7	1,5	10,4	1,5	1,1	1,4	0,4	40	
	Loempiasaus met knoflook	211	896	0,0	0,0	52,3	49,0	0,2	0,3	2,1	100	
	per portie of per stuk	53		0,0	0,0	13,1	12,3	0,1	0,1	0,5	25	

Art. Nr.	Productbenaming	Energie		vetten in g	waarvan verzadigde vetzuren in g	Koolhydra-ten in g	waarvan suikers in g	Vezels in g	Eiwitten in g	Zout in g	Portie/ stuk-grootte in g	Nutri-Score
		Kcal	kJ									
2685	Loempia's op Vietnamese wijze											
	Loempia	120	501	5,5	0,8	10,3	0,9	2,6	6,0	1,4	100	
	per portie of per stuk	84		3,9	0,6	7,2	0,6	1,8	4,2	1,0	70	
	Dipsaus	212	900	0,1	0,0	52,3	49,0	0,2	0,3	2,1	100	
per portie of per stuk	53		0,0	0,0	13,1	12,3	0,1	0,1	0,5	25		
2686	Asia aperomix											
	Minigroenteloempia	206	862	9,2	3,8	26,0	3,8	2,7	3,4	1,0	100	
	per portie of per stuk	41		1,8	0,8	5,2	0,8	0,5	0,7	0,2	20	
	Torpedo garnaal	186	786	2,8	1,2	29,5	0,2	2,4	9,5	1,1	100	
	per portie of per stuk	19		0,3	0,1	3,0	0,0	0,2	1,0	0,1	10	
	Wan tan kip	265	1.102	14,0	1,9	13,2	1,7	9,3	16,8	1,2	100	
	per portie of per stuk	45		2,4	0,3	2,2	0,3	1,6	2,9	0,2	17	
	Samosa groenten	206	862	9,2	3,8	26,0	3,8	2,7	3,4	1,0	100	
per portie of per stuk	37		1,7	0,7	4,7	0,7	0,5	0,6	0,2	18		
2791	Spaghetti bolognese	118	495	4,6	0,9	14,3	2,3	0,9	4,4	0,5	100	
	per portie of per stuk	590		23,0	4,5	71,5	11,5	4,5	22,0	2,5	500	
2804	Zalmlasagne met spinazie	125	524	6,2	2,3	10,5	1,6	0,7	6,5	0,8	100	
	per portie of per stuk	626		31,0	11,5	52,5	8,0	3,5	32,5	3,9	500	
2819	Blinde vink met rodekool en aardappelblokjes	82	347	2,2	0,8	8,5	2,6	1,3	6,5	0,7	100	
	per portie of per stuk	379		10,1	3,7	39,1	12,0	6,0	29,9	3,1	460	
2833	Kabeljauw in preiroomsaus met aardappelpuree	113	473	6,7	3,0	8,0	0,7	0,9	4,8	0,6	100	
	per portie of per stuk	567		33,5	15,0	40,0	3,5	4,5	24,0	3,0	500	
2846	Macaroni ham kaas	158	663	7,0	4,0	14,5	1,9	0,5	9,0	0,6	100	
	per portie of per stuk	711		31,5	18,0	65,3	8,6	2,3	40,5	2,8	450	
2847	Kabeljauwfilet met groenten	112	468	6,3	3,5	7,4	0,9	0,9	6,0	0,6	100	
	per portie of per stuk	583		32,8	18,2	38,5	4,7	4,7	31,2	3,1	520	
2848	Kalkoenfilet met groenten	102	428	5,3	2,1	6,7	1,4	1,3	6,3	0,4	100	
	per portie of per stuk	491		25,4	10,1	32,2	6,7	6,2	30,2	2,1	480	
2852	Pannenkoeken natuur	257	1.076	10,9	2,5	34,2	16,3	0,8	5,0	0,5	100	
	per portie of per stuk	321		13,6	3,1	42,8	20,4	1,0	6,3	0,6	125	

Art. Nr.	Productbenaming	Energie		vetten in g	waarvan verzadigde vetzuren in g	Koolhydra-ten in g	waarvan suikers in g	Vezels in g	Eiwitten in g	Zout in g	Portie/ stuk-grootte in g	Nutri-Score
		Kcal	kJ									
2866	Rustieke broodjes, wit en bruin											
	Wit broodje	242	1.027	0,8	0,1	50,0	1,0	2,7	7,4	1,6	100	
	per portie of per stuk	121		0,4	0,1	25,0	0,5	1,4	3,7	0,8	50	
	Broodje met granen	275	1.162	5,0	0,5	47,0	1,1	3,1	9,0	1,4	100	
per portie of per stuk	138		2,5	0,3	23,5	0,6	1,6	4,5	0,7	50		
2867	Minikoffiekoekjes											
	Mini Botercroissant	355	1.483	20,4	12,9	36,5	5,6	2,0	5,4	0,9	100	
	per portie of per stuk	107		6,1	3,9	10,9	1,7	0,6	1,6	0,3	30	
	Miniboterchocoladebroodje	372	1.552	21,0	14,0	39,0	11,0	2,1	5,6	0,8	100	
per portie of per stuk	111		6,3	4,2	11,7	3,3	0,6	1,7	0,2	30		
2888	Assortiment van krokante wafeltjes											
	Wafeltjes met nougatcrème	448	1.887	13,0	8,9	76,0	49,0	2,1	5,7	0,1	100	
	per portie of per stuk	0		0,0	0,0	0,0	0,0	0,0	0,0	0,0	0	
	Wafeltjes crème vanillesmaak	550	2.296	33,8	21,6	57,4	32,5	0,8	3,7	0,1	100	
	per portie of per stuk	0		0,0	0,0	0,0	0,0	0,0	0,0	0,0	0	
	Boterwafels	480	2.016	18,0	12,0	73,0	36,0	0,7	6,1	0,5	100	
per portie of per stuk	0		0,0	0,0	0,0	0,0	0,0	0,0	0,0	0		
2950	Keizerbroodjes	271	1.145	2,5	0,4	51,9	0,5	2,2	9,0	1,2	100	
	per portie of per stuk	162		1,5	0,2	31,1	0,3	1,3	5,4	0,7	60	
2979	Brusselse wafels	305	1.273	16,3	1,6	32,5	0,6	0,9	6,5	0,5	100	
	per portie of per stuk	228		12,2	1,2	24,4	0,5	0,7	4,9	0,4	75	
3051	Groentecurry	58	241	2,3	1,5	5,8	4,1	2,3	2,3	0,9	100	
	per portie of per stuk	87		3,5	2,3	8,7	6,2	3,5	3,5	1,4	150	
3093	Mangoblokjes	62	263	0,5	0,1	13,0	13,0	1,7	0,6	0,0	100	
	per portie of per stuk	93		0,8	0,1	19,5	19,5	2,6	0,9	0,0	150	
3196	Gehaktballetjes in tomatensaus	135	563	9,0	3,5	6,0	3,5	1,1	7,0	1,3	100	
	per portie of per stuk	338		22,5	8,8	15,0	8,8	2,8	17,5	3,3	250	
3219	Wafelhoortjes vanille	300	1.252	15,7	11,4	34,3	25,0	1,7	4,4	0,2	100	
	per portie of per stuk	210		11,0	8,0	24,0	17,5	1,2	3,1	0,1	70	

Art. Nr.	Productbenaming	Energie		vetten in g	waarvan verzadigde vetzuren in g	Koolhydra-ten in g	waarvan suikers in g	Vezels in g	Eiwitten in g	Zout in g	Portie/ stuk-grootte in g	Nutri-Score
		Kcal	kJ									
3238	Vanille-pistachehoortje	281	1.179	13,0	9,6	36,6	26,3	1,4	3,8	0,3	100	
	per portie of per stuk	197		9,1	6,7	25,6	18,4	1,0	2,7	0,2	70	
3239	Aardbeienhoortjes	275	1.152	11,8	8,6	37,4	27,7	1,2	4,1	0,2	100	
	per portie of per stuk	192		8,3	6,0	26,2	19,4	0,8	2,9	0,2	70	
3357	Fijne prinsessenbonen	33	138	0,3	0,1	3,3	1,2	3,3	2,6	0,0	100	
	per portie of per stuk	49		0,5	0,1	5,0	1,8	5,0	3,9	0,0	150	
3389	Ovenkroketten	174	727	6,9	0,6	24,0	0,1	2,9	2,4	1,1	100	
	per portie of per stuk	260		10,4	0,9	36,0	0,1	4,4	3,6	1,6	150	
3523	Gepaneerde kalkoenschnitzel	216	911	6,6	0,8	23,4	0,6	0,5	15,6	1,4	100	
	per portie of per stuk	271		8,3	1,0	29,3	0,8	0,6	19,5	1,8	125	
3548	Kalkoenbrochetten gemarineerd	82	346	1,3	0,6	2,7	1,5	0,9	14,4	1,2	100	
	per portie of per stuk	102		1,6	0,8	3,4	1,9	1,1	18,0	1,5	125	
3572	Kippenbrochette Hawaii	72	305	0,8	0,2	4,8	4,2	0,9	11,0	1,0	100	
	per portie of per stuk	90		1,0	0,3	6,0	5,3	1,1	13,8	1,3	125	
3642	Groenteschotel "gourmet"	126	522	8,1	4,0	8,6	7,0	4,0	2,6	0,8	100	
	per portie of per stuk	189		12,2	6,0	12,9	10,5	6,0	3,9	1,2	150	
3646	Dennenappelkroketten	165	692	5,6	0,6	25,0	0,8	3,0	2,1	1,3	100	
	per portie of per stuk	231		7,8	0,8	35,0	1,1	4,2	2,9	1,8	140	
3653	Banana Split	241	1.011	10,0	7,1	34,5	29,7	1,1	2,7	0,1	100	
	per portie of per stuk	184		7,7	5,4	26,4	22,7	0,8	2,1	0,1	77	
3671	Tex-Mex-Snack	245	1.027	10,9	2,4	28,8	3,2	2,5	6,7	0,0	100	
	per portie of per stuk	50		2,2	0,5	5,9	0,7	0,5	1,4	0,0	21	
3672	Goudis	332	1.386	20,0	9,7	23,0	1,0	2,1	14,0	0,0	100	
	per portie of per stuk	233		14,0	6,8	16,1	0,7	1,5	9,8	0,0	70	
3674	Boerenschotel	151	628	8,9	3,2	12,0	1,2	1,9	4,7	1,0	100	
	per portie of per stuk	377		22,3	8,0	30,0	3,0	4,8	11,8	2,5	250	
3744	Kipfiletreetjes in paprikaroomsaus	102	426	4,6	2,1	5,5	3,0	1,1	9,0	1,2	100	
	per portie of per stuk	254		11,5	5,3	13,8	7,5	2,8	22,5	3,0	250	

Art. Nr.	Productbenaming	Energie		vetten in g	waarvan verzadigde vetzuren in g	Koolhydra-ten in g	waarvan suikers in g	Vezels in g	Eiwitten in g	Zout in g	Portie/ stuk-grootte in g	Nutri-Score
		Kcal	kJ									
4216	Rösti-Sandwich (croque monsieur)	217	905	12,0	2,1	19,0	0,8	2,2	7,1	1,9	100	
	per portie of per stuk	434		24,0	4,2	38,0	1,6	4,4	14,2	3,8	200	
4603	Vanille-chocolade hoorntjes	293	1.225	15,0	11,7	34,5	24,3	2,3	3,8	0,2	100	
	per portie of per stuk	205		10,5	8,2	24,1	17,0	1,6	2,7	0,1	70	
4608	Soft Ice	211	883	9,1	8,3	29,2	28,4	0,3	2,8	0,2	100	
	per portie of per stuk	158		6,8	6,2	21,9	21,3	0,2	2,1	0,1	75	
5047	Minihoorntjes Black & White											
	Minihoorntjes White	398	1.663	23,3	18,0	43,0	31,4	1,3	3,5	0,2	100	
	per portie of per stuk	68		4,0	3,1	7,3	5,3	0,2	0,6	0,0	17	
	Minihoorntjes Black	391	1.635	22,1	17,0	43,1	30,8	1,6	4,2	0,3	100	
per portie of per stuk	67		3,8	2,9	7,3	5,2	0,3	0,7	0,0	17		
5236	Ravioli met tomaat en basilicum	136	573	4,7	1,3	17,5	2,4	1,2	5,4	0,8	100	
	per portie of per stuk	273		9,4	2,6	35,0	4,8	2,4	10,8	1,5	200	
5300	Kalkoenrollade	155	650	7,4	2,0	1,0	0,0	0,0	21,1	0,0	100	
	per portie of per stuk	155		7,4	2,0	1,0	0,0	0,0	21,1	0,0	100	
5657	Vetarme frieten	136	574	2,5	0,2	24,0	1,0	3,5	2,7	0,2	100	
	per portie of per stuk	170		3,1	0,3	30,0	1,3	4,4	3,4	0,2	125	
5660	Vlaamse frieten (American sticks)	148	624	3,8	0,6	24,6	0,5	2,8	2,5	0,1	100	
	per portie of per stuk	222		5,7	0,9	36,9	0,8	4,2	3,8	0,2	150	
5665	Hertoginnaendaappelen	160	670	6,6	0,6	22,0	1,9	2,7	1,8	1,1	100	
	per portie of per stuk	240		9,9	0,9	33,0	2,9	4,0	2,7	1,6	150	
6062	Mokkahoortjes	276	1.157	12,2	9,0	37,7	27,2	1,1	3,3	0,2	100	
	per portie of per stuk	193		8,5	6,3	26,4	19,0	0,8	2,3	0,1	70	
6601	Aardappelblokjes	158	664	5,0	0,6	25,0	0,5	2,3	2,1	0,1	100	
	per portie of per stuk	198		6,3	0,8	31,3	0,6	2,9	2,6	0,1	125	
6780	BIO - Groenten 'Tajine'	77	319	4,7	0,7	5,3	2,3	3,0	1,8	0,4	100	
	per portie of per stuk	153		9,4	1,4	10,6	4,6	6,0	3,6	0,8	200	
6816	Chocoladebroodjes	427	1.781	24,1	15,4	42,2	12,1	3,0	8,7	0,7	100	
	per portie of per stuk	320		18,1	11,6	31,6	9,1	2,3	6,5	0,5	75	

Art. Nr.	Productbenaming	Energie		vetten in g	waarvan verzadigde vetzuren in g	Koolhydra-ten in g	waarvan suikers in g	Vezels in g	Eiwitten in g	Zout in g	Portie/ stuk-grootte in g	Nutri-Score
		Kcal	kJ									
7004	BIO - Abrikozenconfituur	187	795	0,0	0,0	46,0	43,0	1,6	0,0	0,0	100	
	per portie of per stuk	37		0,0	0,0	9,2	8,6	0,3	0,0	0,0	20	
8136	Kippenborstfilet "Black-Garlic"	112	472	3,0	0,5	0,5	0,5	0,5	20,5	0,0	100	
	per portie of per stuk	140		3,8	0,6	0,6	0,6	0,6	25,6	0,0	125	
8148	Pizza barbecue	224	943	6,4	2,7	31,0	5,4	2,0	9,6	1,5	100	
	per portie of per stuk	862		24,6	10,4	119,3	20,8	7,7	37,0	5,8	385	
8326	Kip- en kalkoenkebab	161	673	10,0	2,9	0,8	0,7	0,1	17,0	1,8	100	
	per portie of per stuk	242		15,0	4,4	1,2	1,1	0,1	25,5	2,6	150	
8472	Heekfilets in fijn deegbeslag	90	381	0,8	0,4	6,4	0,5	0,6	14,0	0,9	100	
	per portie of per stuk	90		0,8	0,4	6,4	0,5	0,6	14,0	0,9	100	
9091	Aardappelpuree	120	503	5,0	3,0	16,0	0,8	1,5	2,0	0,8	100	
	per portie of per stuk	150		6,3	3,8	20,0	1,0	1,9	2,5	1,0	125	
9146	Pizza margherita	239	1.007	7,6	4,5	31,0	2,5	2,1	10,7	1,4	100	
	per portie of per stuk	814		25,8	15,3	105,4	8,5	7,1	36,4	4,8	340	
9150	Appeldessert	219	917	10,0	7,5	28,0	11,0	1,8	3,3	0,4	100	
	per portie of per stuk	219		10,0	7,5	28,0	11,0	1,8	3,3	0,4	100	
10002	Fish Sticks (*)	192	802	9,4	0,7	13,5	0,4	2,0	12,3	0,5	100	
	per portie of per stuk	58		2,8	0,2	4,0	0,1	0,6	3,7	0,1	30	
10009	Mini croissants (*)	283	1.182	14,4	7,7	35,3	3,1	3,1	1,4	0,4	100	
	per portie of per stuk	113		5,8	3,1	14,1	1,2	1,2	0,6	0,2	40	
10011	Kipfilets 'cordon bleu' (*)	185	774	8,4	2,1	7,6	0,1	1,4	19,0	1,2	100	
	per portie of per stuk	309		14,0	3,5	12,7	0,2	2,3	31,7	2,0	167	
10012	Wienerschnitzel van varkensvlees (*)	226	943	12,5	1,3	10,9	1,3	2,0	16,4	1,3	100	
	per portie of per stuk	282		15,6	1,6	13,6	1,6	2,5	20,5	1,6	125	
10035	Lasagne bolognese (*)	136	567	6,8	2,2	12,0	3,0	1,2	6,0	0,8	100	
	per portie of per stuk	542		27,2	8,8	48,0	12,0	4,8	24,0	3,2	400	
10039	Penne met kip en groenten (*)	121	509	5,4	3,8	11,7	1,5	1,4	5,8	0,9	100	
	per portie of per stuk	486		21,6	15,2	46,8	6,0	5,6	23,2	3,8	400	

Art. Nr.	Productbenaming	Energie		vetten in g	waarvan verzadigde vetzuren in g	Koolhydra-ten in g	waarvan suikers in g	Vezels in g	Eiwitten in g	Zout in g	Portie/ stuk-grootte in g	Nutri-Score
		Kcal	kJ									
10056	Pizza Margherita (*)	273	1.142	11,9	4,5	33,6	3,0	2,1	6,7	1,5	100	
	per portie of per stuk	899		39,3	14,9	110,9	9,9	6,9	22,1	5,0	330	
10102	Trio-roomijswafels (*)	219	917	9,6	6,6	29,2	19,7	0,9	3,5	0,2	100	
	per portie of per stuk	150		6,6	4,5	20,0	13,5	0,6	2,4	0,1	69	
10103	Roomijs bourbonvanille (*)	213	892	10,6	7,4	25,5	24,2	0,2	3,8	0,1	100	
	per portie of per stuk	113		5,6	3,9	13,5	12,8	0,1	2,0	0,1	53	
10131	Dessertbeker Panna Cotta Aardbei	197	826	8,4	5,8	26,2	25,3	0,6	3,8	0,0	100	
	per portie of per stuk	177		7,6	5,2	23,6	22,8	0,5	3,4	0,0	90	
10357	Chocoladetaart	465	1.939	29,0	9,2	46,0	36,0	2,0	4,0	0,4	100	
	per portie of per stuk	407		25,4	8,1	40,3	31,5	1,8	3,5	0,4	88	
10360	Kersen – en rode bessenpannenkoeken	140	593	2,0	0,6	25,0	9,8	1,1	5,0	0,3	100	
	per portie of per stuk	119		1,7	0,5	21,3	8,3	0,9	4,3	0,3	85	
10361	Tivetti Black & White									0,0	100	
	per portie of per stuk									0,0	10	
10361	Tivetti black & white Donkere chocolade	303	1.265	17,0	11,0	30,0	20,0	2,4	6,3	0,0	100	
	per portie of per stuk	30		1,7	1,1	2,9	2,0	0,2	0,6	0,0	10	
10361	Tivetti Black & White Witte chocolade			18,0	12,0	34,0	23,0	0,3	5,8	0,0	100	
	per portie of per stuk			1,8	1,2	3,3	2,3	0,0	0,6	0,0	10	
10375	Soesjes Schwarzwälder Kirsch	254	1.057	16,5	8,3	20,5	12,8	1,6	5,0	0,2	100	
	per portie of per stuk	254		16,5	8,3	20,5	12,8	1,6	5,0	0,2	100	
10600	BIO aardappelpartjes	120	504	3,5	0,5	19,0	0,5	1,7	2,2	0,0	100	
	per portie of per stuk	180		5,3	0,8	28,5	0,8	2,6	3,3	0,0	150	
10603	BIO rode bieten sticks	38	158	0,1	0,1	6,0	6,0	2,9	1,7	0,0	100	
	per portie of per stuk	56		0,1	0,1	9,0	9,0	4,4	2,6	0,0	150	
10674	BIO runderknackworsten	211	875	16,0	7,8	1,0	1,0	0,5	15,4	2,3	100	
	per portie of per stuk	168		12,8	6,2	0,8	0,8	0,4	12,3	1,8	80	
10708	Krokante visfilet	131	546	7,2	1,7	11,6	2,0	1,1	4,3	0,0	100	
	per portie of per stuk	549		30,2	7,1	48,7	8,4	4,6	18,1	0,0	420	

Art. Nr.	Productbenaming	Energie		vetten in g	waarvan verzadigde vetzuren in g	Koolhydra-ten in g	waarvan suikers in g	Vezels in g	Eiwitten in g	Zout in g	Portie/ stuk-grootte in g	Nutri-Score
		Kcal	kJ									
10716	Pangerecht met pindasaus op Aziatische wijze	128	537	5,3	1,0	11,7	2,4	2,7	7,1	1,0	100	
	per portie of per stuk	423		17,5	3,3	38,6	7,9	8,9	23,4	3,3	330	
10717	Asia soep "Peking Style"	66	278	1,9	0,5	6,5	4,3	0,7	5,4	0,0	100	
	per portie of per stuk	198		5,7	1,5	19,5	12,9	2,1	16,2	0,0	300	
10718	Aziatische gebakken rijst	113	473	5,2	1,0	12,1	3,1	1,9	3,5	1,1	100	
	per portie of per stuk	373		17,2	3,3	39,9	10,2	6,3	11,6	3,6	330	
10720	Tortelloni Tricolore	162	681	6,4	3,2	19,4	1,9	2,6	5,5	1,1	100	
	per portie of per stuk	536		21,1	10,6	64,0	6,3	8,6	18,2	3,6	330	
10732	Moussaka	108	453	5,6	2,8	7,9	2,3	1,0	6,1	0,0	100	
	per portie of per stuk	434		22,4	11,2	31,6	9,2	4,0	24,4	0,0	400	
10734	Cevapcicirijstgerecht	104	437	2,7	1,0	14,7	2,0	0,5	4,9	1,1	100	
	per portie of per stuk	342		8,9	3,3	48,5	6,6	1,6	16,2	3,6	330	
10753	Vanille-roomijs met aardbeiensaus	214	898	9,7	6,3	28,7	27,7	0,4	2,8	0,0	100	
	per portie of per stuk	124		5,6	3,7	16,6	16,1	0,2	1,6	0,0	58	
10770	Roomijs 'Tropical'	218	911	12,0	8,2	24,2	19,6	0,8	2,9	0,0	100	
	per portie of per stuk	131		7,2	4,9	14,5	11,8	0,5	1,7	0,0	60	
10771	Roomijs 'Mediterraan'	232	970	11,3	6,0	29,1	21,8	0,6	3,1	0,0	100	
	per portie of per stuk	153		7,5	4,0	19,2	14,4	0,4	2,0	0,0	66	
10772	Roomijs "Vakantie aan het strand"	174	732	5,4	3,7	29,5	25,5	0,6	1,5	0,0	100	
	per portie of per stuk	118		3,7	2,5	20,1	17,3	0,4	1,0	0,0	68	
10792	Varkensmedaillons, gemarineerd	135	564	5,9	1,7	0,2	0,2	0,9	19,7	1,1	100	
	per portie of per stuk	202		8,9	2,5	0,3	0,3	1,4	29,6	1,6	150	
11012	Gehakte peterselie	41	173	0,4	0,1	3,3	1,0	4,1	4,1	0,1	100	
	per portie of per stuk	2		0,0	0,0	0,1	0,0	0,2	0,2	0,0	4	
11014	Fijne kruidenmix	71	295	4,4	0,4	3,4	2,2	3,3	2,8	0,1	100	
	per portie of per stuk	3		0,2	0,0	0,1	0,1	0,1	0,1	0,0	4	
11016	Mediterrane kruidenmix	58	242	0,6	0,2	6,0	0,6	6,7	3,8	0,1	100	
	per portie of per stuk	2		0,0	0,0	0,2	0,0	0,3	0,2	0,0	4	

Art. Nr.	Productbenaming	Energie		vetten in g	waarvan verzadigde vetzuren in g	Koolhydra-ten in g	waarvan suikers in g	Vezels in g	Eiwitten in g	Zout in g	Portie/ stuk- grootte in g	Nutri-Score
		Kcal	kJ									
11050	Big classic Bourbon	316	1.318	19,7	12,5	29,6	26,9	1,0	4,6	0,1	100	
	per portie of per stuk	269		16,7	10,6	25,2	22,9	0,9	3,9	0,1	85	
11051	Big Classic amandel	343	1.428	22,4	12,0	29,4	27,3	1,0	5,4	0,1	100	
	per portie of per stuk	291		19,0	10,2	25,0	23,2	0,9	4,6	0,1	85	
11052	Big Classic box											
	Big cacao	325	1.354	21,1	13,0	28,0	26,9	2,2	4,7	0,2	100	
	per portie of per stuk	276		17,9	11,1	23,8	22,9	1,9	4,0	0,2	85	
	Big amandel	340	1.417	21,9	12,5	29,6	27,1	1,2	5,5	0,2	100	
	per portie of per stuk	289		18,6	10,6	25,2	23,0	1,0	4,7	0,2	85	
	Big choc white	328	1.366	21,1	13,6	30,3	28,5	0,1	4,1	0,1	100	
	per portie of per stuk	279		17,9	11,6	25,8	24,2	0,1	3,5	0,1	85	
	Big choc bourbon	318	1.326	19,7	12,5	29,5	26,7	1,5	4,9	0,2	100	
per portie of per stuk	270		16,7	10,6	25,1	22,7	1,3	4,2	0,2	85		
11053	Big Classic mini box											
	Mini Cacao	347	1.445	22,6	14,2	30,1	28,5	2,2	4,7	0,1	100	
	per portie of per stuk	125		8,1	5,1	10,8	10,3	0,8	1,7	0,0	36	
	Mini Amandel	357	1.489	23,5	13,1	30,6	29,3	1,1	5,3	0,1	100	
	per portie of per stuk	132		8,7	4,8	11,3	10,8	0,4	2,0	0,1	37	
	Mini White	340	1.418	21,6	13,6	32,4	31,2	0,2	3,9	0,1	100	
	per portie of per stuk	122		7,8	4,9	11,7	11,2	0,1	1,4	0,1	36	
	Mini Choc bourbon	334	1.393	21,0	13,2	31,7	29,6	1,4	3,9	0,1	100	
per portie of per stuk	120		7,6	4,8	11,4	10,7	0,5	1,4	0,0	36		
11068	Wafelhoortjesmix											
	Vanille-chocolade	327	1.366	18,0	13,4	36,1	26,6	2,1	4,1	0,2	100	
per portie of per stuk	237		13,1	9,7	26,2	19,3	1,5	3,0	0,2	73		
Vanille-hazelnoten per portie of per stuk		323	1.351	17,8	12,3	35,7	22,8	1,1	4,5	0,2	100	
	Vanille-aardbei per portie of per stuk	234		12,9	8,9	25,9	16,5	0,8	3,3	0,1	73	
		273	1.143	12,7	9,3	35,4	25,8	1,2	3,6	0,2	100	
		198		9,2	6,7	25,7	18,7	0,9	2,6	0,2	73	
11070	Bourbonvanille-ijs	225	939	12,1	10,6	25,3	23,2	0,2	3,5	0,2	100	
	per portie of per stuk	107		5,8	5,1	12,1	11,1	0,1	1,7	0,1	48	

Art. Nr.	Productbenaming	Energie		vetten in g	waarvan verzadigde vetzuren in g	Koolhydra-ten in g	waarvan suikers in g	Vezels in g	Eiwitten in g	Zout in g	Portie/ stuk-grootte in g	Nutri-Score
		Kcal	kJ									
11072	Rum-rozijnenijs	227	952	10,4	9,1	30,0	27,8	0,3	3,2	0,1	100	
	per portie of per stuk	114		5,2	4,6	15,0	13,9	0,1	1,6	0,1	50	
11074	Big Classic Exotic	158	666	4,8	3,2	27,0	20,7	0,5	1,5	0,1	100	
	per portie of per stuk	127		3,9	2,6	21,7	16,7	0,4	1,2	0,1	81	
11079	Aardbeienroomijs	194	812	7,7	5,0	29,6	26,9	0,7	1,1	0,1	100	
	per portie of per stuk	101		4,0	2,6	15,4	14,0	0,4	0,6	0,0	52	
11091	Dolcedo roomijs karamel met fleur de sel	219	919	10,7	7,4	27,0	25,2	0,3	3,6	0,4	100	
	per portie of per stuk	129		6,3	4,3	15,8	14,8	0,2	2,1	0,2	59	
11112	Mini-vruchtenhoortjes	294	1.232	12,3	10,5	40,8	28,5	1,1	4,4	0,2	100	
	per portie of per stuk	52		2,2	1,8	7,2	5,0	0,2	0,8	0,0	18	
11125	Frozen Yogurt Perzik-Maracuja	172	727	3,1	2,2	32,2	27,0	2,6	2,6	0,1	100	
	per portie of per stuk	146		2,6	1,9	27,4	22,9	2,2	2,2	0,1	85	
11140	Squeezer Box											
	Knijpverpakking Cola	100	423	0,1	0,1	24,4	23,2	0,4	0,1	0,0	100	
	per portie of per stuk	117		0,1	0,1	28,5	27,1	0,5	0,1	0,0	117	
	Knijpverpakking limoen	84	356	0,1	0,1	20,5	19,5	0,2	0,1	0,0	100	
	per portie of per stuk	98		0,1	0,1	24,0	22,8	0,2	0,1	0,0	117	
	Knijpverpakking sinaasappel	63	266	0,1	0,1	15,2	15,2	0,3	0,1	0,0	100	
per portie of per stuk	73		0,1	0,1	17,8	17,8	0,4	0,1	0,0	117		
11146	Hoorntjes Chocolate-Love	313	1.307	17,8	13,8	33,3	23,6	2,2	3,8	0,3	100	
	per portie of per stuk	228		13,0	10,1	24,3	17,2	1,6	2,8	0,3	73	
11169	Wafelhoortjes 'Barista Caffè Selection'											
	Espresso	271	1.135	11,4	8,3	37,7	24,1	1,2	3,7	0,2	100	
	per portie of per stuk	118		5,0	3,6	16,4	10,5	0,5	1,6	0,1	44	
	Cappuccino	287	1.203	13,1	9,4	37,7	24,9	1,2	4,0	0,3	100	
	per portie of per stuk	119		5,4	3,9	15,6	10,3	0,5	1,7	0,1	42	
	Choco-Caffè	316	1.321	15,8	11,1	37,7	23,8	2,4	4,5	0,3	100	
per portie of per stuk	137		6,9	4,8	16,4	10,3	1,0	2,0	0,1	43		
11179	Clowntjes	198	829	8,9	5,9	25,4	21,8	1,0	3,5	0,1	100	
	per portie of per stuk	95		4,3	2,8	12,2	10,5	0,5	1,7	0,1	48	

Art. Nr.	Productbenaming	Energie		vetten in g	waarvan verzadigde vetzuren in g	Koolhydra-ten in g	waarvan suikers in g	Vezels in g	Eiwitten in g	Zout in g	Portie/ stuk-grootte in g	Nutri-Score
		Kcal	kJ									
11186	Kids-Box											
	Vruchtenijslolly appel	111	470	0,1	0,1	27,2	25,9	0,3	0,1	0,0	100	
	per portie of per stuk	44		0,0	0,0	10,9	10,4	0,1	0,0	0,0	40	
	IJslolly sinaasappel	62	265	0,1	0,1	15,1	15,1	0,3	0,1	0,0	100	
	per portie of per stuk	46		0,1	0,1	11,2	11,2	0,2	0,1	0,0	74	
	Clowntjes	198	829	8,9	5,9	25,4	21,8	1,0	3,5	0,1	100	
	per portie of per stuk	95		4,3	2,8	12,2	10,5	0,5	1,7	0,1	48	
	Mini vruchtensorbets watermeloen	71	299	0,3	0,2	16,6	13,8	0,3	0,2	0,0	100	
	per portie of per stuk	25		0,1	0,1	5,8	4,8	0,1	0,1	0,0	35	
Frida's Vanille-Aardbei	169	705	7,8	5,5	19,3	19,3	5,7	2,5	0,1	100		
per portie of per stuk	71		3,3	2,3	8,1	8,1	2,4	1,1	0,1	42		
11195	Big Classic Amandel	343	1.428	22,4	12,0	29,4	27,3	1,0	5,4	0,1	100	
	per portie of per stuk	291		19,0	10,2	25,0	23,2	0,9	4,6	0,1	85	
11200	Sjasliek pangerecht	111	466	4,1	0,6	10,9	3,7	1,7	6,8	0,9	100	
	per portie of per stuk	367		13,5	2,0	36,0	12,2	5,6	22,4	2,9	330	
11214	Spirelli met kip en paprika	128	538	5,0	1,9	13,4	0,6	1,4	6,7	1,0	100	
	per portie of per stuk	423		16,5	6,3	44,2	2,0	4,6	22,1	3,3	330	
11216	Aziatisch pangerecht met rundvlees	102	428	2,8	0,8	13,4	3,2	1,5	5,0	0,9	100	
	per portie of per stuk	336		9,2	2,6	44,2	10,6	5,0	16,5	3,0	330	
11219	Mediterrane groentenrisotto	113	476	3,0	1,7	18,1	2,1	1,0	2,9	0,0	100	
	per portie of per stuk	373		9,9	5,6	59,7	6,9	3,3	9,6	0,0	330	
11269	Penne Rialto	143	602	4,0	1,2	20,6	3,2	1,9	5,2	0,0	100	
	per portie of per stuk	472		13,2	4,0	68,0	10,6	6,3	17,2	0,0	330	
11289	Kip Biryani met Biryani rijst	167	698	7,3	2,6	18,0	1,9	0,8	6,8	1,0	100	
	per portie of per stuk	666		29,2	10,4	72,0	7,6	3,2	27,2	3,8	400	
11299	Ministrone (Soep)	62	257	2,9	0,5	6,9	1,8	1,3	1,3	1,0	100	
	per portie of per stuk	246		11,6	2,0	27,6	7,2	5,2	5,2	3,8	400	
11308	Kipschnitzels 'cordon bleu'	151	635	3,5	1,8	11,2	1,0	1,4	17,9	1,1	100	
	per portie of per stuk	214		5,0	2,6	15,9	1,4	2,0	25,4	1,6	142	













Art. Nr.	Productbenaming	Energie		vetten in g	waarvan verzadigde vetzuren in g	Koolhydra -ten in g	waarvan suikers in g	Vezels in g	Eiwitten in g	Zout in g	Portie/ stuk-grootte in g	Nutri-Score
		Kcal	kJ									
11348	Kip Tikka Masala	124	517	6,0	1,8	6,8	4,3	1,2	10,0	0,0	100	
	per portie of per stuk	371		18,0	5,4	20,4	12,9	3,6	30,0	0,0	300	
11353	Chicken Mexico	198	828	11,3	7,5	3,6	1,5	0,4	20,3	1,6	100	
	per portie of per stuk	248		14,1	9,4	4,5	1,9	0,5	25,4	2,0	125	
11359	Gevogeltebraadworst	208	865	16,0	5,0	1,0	1,0	0,1	15,0	2,3	100	
	per portie of per stuk	92		7,0	2,2	0,4	0,4	0,0	6,6	1,0	44	
11372	Kip met maïs en cheddar	112	469	5,3	2,9	5,5	2,3	1,0	10,1	1,2	100	
	per portie of per stuk	336		15,9	8,7	16,5	6,9	3,0	30,3	3,6	300	
11414	Varkenssnitzels 'cordon bleu'	182	765	6,6	3,7	13,0	4,5	0,9	17,2	1,3	100	
	per portie of per stuk	309		11,2	6,3	22,1	7,7	1,5	29,2	2,2	170	
11422	Spare Ribs Texas BBQ	302	1.258	21,2	8,6	8,9	8,0	0,5	18,7	1,0	100	
	per portie of per stuk	453		31,8	12,9	13,4	12,0	0,8	28,1	1,5	150	
11444	Mini Rumsteaks	115	484	3,0	0,8	0,8	0,4	0,3	21,0	0,8	100	
	per portie of per stuk	76		2,0	0,5	0,5	0,3	0,2	14,0	0,5	67	
11446	Homestyle Burger	271	1.123	22,0	9,3	0,1	0,1	0,1	18,0	0,9	100	
	per portie of per stuk	406		33,0	13,9	0,1	0,1	0,1	27,0	1,3	150	
11455	Rundergoulash op Bourgondische wijze	96	403	3,2	1,2	5,4	1,9	1,1	10,8	1,0	100	
	per portie of per stuk	240		8,0	3,0	13,5	4,8	2,8	27,0	2,5	250	
11457	Mediterrane burgers	234	972	16,3	6,3	5,9	2,2	0,9	15,4	1,6	100	
	per portie of per stuk	292		20,4	7,9	7,4	2,8	1,1	19,3	2,0	125	
11462	Rundvleesreepjes 'teriyaki'	84	354	1,7	0,5	6,7	4,2	0,9	10,0	1,2	100	
	per portie of per stuk	210		4,3	1,3	16,8	10,5	2,3	25,0	3,0	250	
11469	Originele braadworst uit Thüringen "Thüringer Rostbratwurst"	242	1.001	21,0	8,6	0,1	0,1	0,1	13,0	1,7	100	
	per portie of per stuk	242		21,0	8,6	0,1	0,1	0,1	13,0	1,7	100	
11470	Haantje 'kukeleku'	201	842	10,0	1,0	14,6	1,1	1,0	12,7	0,8	100	
	per portie of per stuk	141		7,0	0,7	10,2	0,8	0,7	8,9	0,6	70	
11471	Kipfrietjes	222	927	11,6	1,5	12,7	1,2	0,4	16,4	1,1	100	
	per portie of per stuk	332		17,4	2,3	19,1	1,8	0,6	24,6	1,6	150	

Art. Nr.	Productbenaming	Energie		vetten in g	waarvan verzadigde vetzuren in g	Koolhydra-ten in g	waarvan suikers in g	Vezels in g	Eiwitten in g	Zout in g	Portie/ stuk-grootte in g	Nutri-Score
		Kcal	kJ									
11472	Chicken Wings	203	845	12,3	3,3	2,1	0,2	0,3	20,7	1,3	100	
	per portie of per stuk	95		5,8	1,6	1,0	0,1	0,1	9,7	0,6	47	
11478	Varkensvlees in jagersaus	122	513	6,0	3,0	4,0	1,7	0,4	12,9	0,0	100	
	per portie of per stuk	306		15,0	7,5	10,0	4,3	1,0	32,3	0,0	250	
11479	Mini rumpsteaks, gemarineerd	211	880	14,7	3,4	0,8	0,5	0,3	18,9	1,0	100	
	per portie of per stuk	281		19,5	4,5	1,1	0,6	0,4	25,1	1,3	133	
11523	Tilapia in saus op Aziatische wijze	72	303	2,7	1,9	4,1	2,4	0,9	7,4	1,1	100	
	per portie of per stuk	216		8,1	5,7	12,3	7,2	2,7	22,2	3,3	300	
11549	Kabeljauwfilets, bebloemd	101	426	2,2	0,4	5,4	1,2	0,2	14,8	0,8	100	
	per portie of per stuk	101		2,2	0,4	5,4	1,2	0,2	14,8	0,8	100	
11555	Koolvisfilet "Crunchy-Tortilla"	115	487	0,9	0,2	13,0	1,3	1,4	13,0	0,9	100	
	per portie of per stuk	138		1,1	0,2	15,6	1,6	1,7	15,6	1,0	120	
11557	Nuggets van de Koolvis uit de Noordzee	189	791	7,9	0,6	15,4	0,4	1,1	13,4	0,0	100	
	per portie of per stuk	226		9,5	0,7	18,5	0,5	1,3	16,1	0,0	120	
11625	Zalmfilet in Bladerdeeg	272	1.136	16,6	8,7	22,2	1,3	1,2	7,9	1,0	100	
	per portie of per stuk	436		26,6	13,9	35,5	2,1	1,9	12,6	1,5	160	
11682	Kruidenboter	622	2.558	68,0	45,3	1,4	0,7	0,4	0,9	1,5	100	
	per portie of per stuk	62		6,8	4,5	0,1	0,1	0,0	0,1	0,1	10	
11685	Rodevruchtenmix	48	201	0,5	0,5	7,0	7,0	5,6	1,1	0,0	100	
	per portie of per stuk	72		0,8	0,8	10,5	10,5	8,4	1,6	0,0	150	
11760	Kleine bloemkoolroosjes	30	125	0,3	0,1	2,5	2,2	3,2	2,7	0,1	100	
	per portie of per stuk	45		0,5	0,1	3,8	3,3	4,8	4,0	0,1	150	
11762	Trio van paprika	38	161	0,4	0,1	5,2	5,0	3,8	1,6	0,0	100	
	per portie of per stuk	77		0,8	0,2	10,4	10,0	7,6	3,2	0,0	200	
11769	Chinese bloemkoolrijst	45	189	1,4	0,2	4,9	1,7	2,7	1,9	0,5	100	
	per portie of per stuk	113		3,5	0,5	12,3	4,3	6,8	4,8	1,3	250	
11770	Italiaanse broccolirijst	51	213	2,6	0,4	2,8	1,7	2,9	2,7	0,6	100	
	per portie of per stuk	128		6,5	1,0	7,0	4,3	7,3	6,8	1,4	250	

Art. Nr.	Productbenaming	Energie		vetten in g	waarvan verzadigde vetzuren in g	Koolhydra-ten in g	waarvan suikers in g	Vezels in g	Eiwitten in g	Zout in g	Portie/ stuk-grootte in g	Nutri-Score
		Kcal	kJ									
11775	Groentenmix "Imperial" in een romige kaassaus	55	229	3,1	2,1	3,6	2,8	1,7	2,3	0,8	100	
	per portie of per stuk	82		4,7	3,1	5,4	4,2	2,6	3,5	1,3	150	
11845	Mandarijnen-yoghurt gebakjes	205	857	11,9	5,4	21,9	17,4	0,6	2,3	0,2	100	
	per portie of per stuk	256		14,9	6,8	27,4	21,8	0,8	2,9	0,3	125	
11858	Crumble perzik-abrikoostaartjes	258	1.083	10,6	5,0	36,2	16,3	2,0	3,5	0,1	100	
	per portie of per stuk	361		14,8	7,0	50,7	22,8	2,8	4,9	0,2	140	
12006	Hartige aardappelpan	152	635	8,3	1,5	14,0	1,4	1,7	4,5	0,9	100	
	per portie of per stuk	502		27,4	5,0	46,2	4,6	5,6	14,9	3,1	330	
12010	BIO - fijne sperziebonen	31	130	0,2	0,0	4,2	3,0	2,4	1,9	0,0	100	
	per portie of per stuk	47		0,3	0,0	6,3	4,5	3,6	2,9	0,0	150	
12015	Gehaktballetjes in tomatensaus met puree	112	467	6,0	2,8	8,1	1,7	0,9	5,9	1,0	100	
	per portie of per stuk	503		27,0	12,6	36,5	7,7	4,0	26,6	4,3	450	
12016	Zalm met bearnaisesaus, boontjes en aardappelpuree	107	448	5,6	1,8	7,1	2,0	1,0	6,6	0,0	100	
	per portie of per stuk	482		25,2	8,1	31,9	9,0	4,5	29,7	0,0	450	
12017	BIO - Frieten	130	548	4,2	0,4	21,0	0,5	0,0	2,1	0,0	100	
	per portie of per stuk	195		6,3	0,6	31,5	0,8	0,0	3,1	0,0	150	
12019	BIO - wortelen	40	170	0,2	0,0	7,3	6,9	2,9	0,9	0,1	100	
	per portie of per stuk	61		0,3	0,0	10,9	10,4	4,4	1,4	0,1	150	
12020	BIO - bloemkool	28	118	0,3	0,1	3,1	2,6	2,1	2,2	0,0	100	
	per portie of per stuk	42		0,5	0,1	4,7	3,9	3,1	3,3	0,1	150	
12035	Preiringen	27	111	0,5	0,1	2,8	2,2	2,2	1,6	0,0	100	
	per portie of per stuk	40		0,8	0,1	4,2	3,3	3,3	2,4	0,0	150	
12043	Fijne groenteselectie	39	163	0,6	0,1	4,2	2,8	3,1	2,6	0,0	100	
	per portie of per stuk	58		0,9	0,1	6,3	4,2	4,7	3,9	0,0	150	
12051	Aardappelwafeltjes	222	931	9,2	1,0	28,7	0,9	4,6	3,9	1,1	100	
	per portie of per stuk	334		13,8	1,5	43,0	1,4	6,9	5,9	1,6	150	
12059	BIO - Oranjbloesemhoning	322	1.370	0,0	0,0	80,0	80,0	0,0	0,6	0,0	100	
	per portie of per stuk											



Art. Nr.	Productbenaming	Energie		vetten in g	waarvan verzadigde vetzuren in g	Koolhydraten in g	waarvan suikers in g	Vezels in g	Eiwitten in g	Zout in g	Portie/ stuk-grootte in g	Nutri-Score
		Kcal	kJ									
12061	ljsbeker vanille	195	818	8,7	6,1	26,5	25,4	0,2	2,6	0,1	100	
	per portie of per stuk	107		4,8	3,4	14,6	14,0	0,1	1,4	0,1	55	
12065	ljschoortjes Bomba	321	1.344	17,0	12,0	37,0	27,0	2,2	4,0	0,0	100	
	per portie of per stuk	257		13,6	9,6	29,6	21,6	1,8	3,2	0,0	80	
12071	BIO - Zalmfilets met vel, natuur	179	745	11,6	2,4	0,1	0,1	0,1	18,4	0,1	100	
	per portie of per stuk	223		14,5	3,0	0,1	0,1	0,1	23,0	0,2	125	
12076	Linguine met garnalen in rode currysaus op Thaise wijze	111	464	4,1	1,4	12,9	2,2	1,2	4,9	0,6	100	
	per portie of per stuk	497		18,5	6,3	58,1	9,9	5,4	22,1	2,8	450	
12078	Wokgroentemix	32	134	0,0	0,0	4,7	3,5	3,2	1,7	0,1	100	
	per portie of per stuk	48		0,0	0,0	7,1	5,3	4,8	2,6	0,1	150	
12080	Tomatenketchup	142	605	0,0	0,0	34,0	32,0	0,0	1,6	0,9	100	
	per portie of per stuk											
12081	BIO - Mayon(n)aise	735	3.022	80,9	9,4	0,4	0,1	0,0	1,3	0,8	100	
	per portie of per stuk											
12082	BIO - Tartaarsaus	703	2.890	77,1	8,9	0,9	0,1	0,0	1,3	0,9	100	
	per portie of per stuk											
12084	Triowafels Sweet life											
	Sweet life ljs	183	762	10,7	9,5	15,3	15,2	6,4	3,2	0,2	100	
	per portie of per stuk	70		4,1	3,6	5,8	5,8	2,4	1,2	0,1	38	
	Wafel	397	1.680	5,9	0,8	72,9	2,2	0,0	13,1	0,9	100	
per portie of per stuk	151		2,2	0,3	27,7	0,8	0,0	5,0	0,3	38		
12085	BIO - fijne erwten	78	329	0,9	0,2	9,3	2,6	5,1	5,7	0,1	100	
	per portie of per stuk	117		1,4	0,3	13,9	3,9	7,7	8,6	0,1	150	
12086	BIO - Bladspinazie	28	117	0,6	0,1	2,0	0,0	3,3	2,0	0,1	100	
	per portie of per stuk	42		0,9	0,1	3,0	0,0	5,0	3,0	0,1	150	
12087	Rustieke frieten	131	549	3,5	0,5	21,0	0,5	2,5	2,5	0,1	100	
	per portie of per stuk	261		7,0	1,0	42,0	1,0	5,0	5,0	0,2	200	
12093	BIO Vanilleroomsijs	220	921	11,1	6,6	25,4	20,8	0,2	4,5	0,0	100	
	per portie of per stuk	123		6,2	3,7	14,2	11,6	0,1	2,5	0,0	56	

Art. Nr.	Productbenaming	Energie		vetten in g	waarvan verzadigde vetzuren in g	Koolhydra-ten in g	waarvan suikers in g	Vezels in g	Eiwitten in g	Zout in g	Portie/ stuk-grootte in g	Nutri-Score
		Kcal	kJ									
12094	American Pizza – Pepperoni	227	955	7,1	4,7	31,3	2,4	1,9	8,5	2,9	100	
	per portie of per stuk	1.203		37,6	24,9	165,9	12,7	10,1	45,0	15,4	530	
12095	Frikandellen	245	1.022	16,8	6,3	12,6	1,4	0,5	10,7	2,4	100	
	per portie of per stuk	184		12,6	4,7	9,5	1,1	0,4	8,0	1,8	75	
12097	Mini pizza bagels ham-kaas	276	1.160	9,4	4,6	37,0	4,7	1,6	10,0	0,0	100	
	per portie of per stuk	83		2,8	1,4	11,1	1,4	0,5	3,0	0,0	30	
12098	Sinaasappelsap met vrucht vlees	41	172	0,1	0,0	9,2	9,0	0,0	0,7	0,0	100	
	per portie of per stuk	101		0,3	0,0	23,0	22,5	0,0	1,8	0,0	250	
12099	Cheeseburgers	231	968	9,3	4,5	22,8	5,2	1,1	13,4	1,3	100	
	per portie of per stuk	265		10,7	5,2	26,2	6,0	1,3	15,4	1,5	115	
12107	BIO – Mosterd	112	467	7,2	0,4	6,6	2,3	0,0	5,2	0,0	100	
	per portie of per stuk	22		1,4	0,1	1,3	0,5	0,0	1,0	0,0	20	
12110	Worstenbroodjes op Brabantse wijze	265	1.113	9,9	3,0	32,5	4,5	0,7	11,1	1,9	100	
	per portie of per stuk	238		8,9	2,7	29,3	4,0	0,6	10,0	1,7	90	
12112	Zuid Amerikaanse rumpsteaks	182	761	11,2	2,4	0,0	0,0	0,0	20,4	0,8	100	
	per portie of per stuk	219		13,4	2,9	0,0	0,0	0,0	24,5	0,9	120	
12117	Gepaneerde hamburgers	322	1.341	22,2	6,3	16,5	1,2	2,7	12,8	1,3	100	
	per portie of per stuk	272		18,8	5,3	13,9	1,0	2,3	10,8	1,1	85	
12129	Regenboog wortelschijfjes	28	117	0,4	0,1	4,3	4,1	2,3	0,6	0,0	100	
	per portie of per stuk	42		0,6	0,1	6,5	6,2	3,5	0,9	0,0	150	
12134	Pizza baguette Hawai	203	854	5,4	2,6	26,0	2,6	1,0	12,0	0,0	100	
	per portie of per stuk	274		7,3	3,5	35,1	3,5	1,4	16,2	0,0	135	
12141	Wafelhoortjes 'dame blanche'	297	1.246	13,6	10,0	39,3	28,0	1,5	3,7	0,0	100	
	per portie of per stuk	220		10,1	7,4	29,1	20,7	1,1	2,7	0,0	74	
12288	Frikandellen	245	1.022	16,8	6,3	12,6	1,4	0,5	10,7	2,4	100	
	per portie of per stuk	184		12,6	4,7	9,5	1,1	0,4	8,0	1,8	75	
12289	Snack-hamburgers	253	1.051	17,9	6,6	11,7	1,0	0,5	10,9	2,2	100	
	per portie of per stuk	253		17,9	6,6	11,7	1,0	0,5	10,9	2,2	100	

Art. Nr.	Productbenaming	Energie		vetten in g	waarvan verzadigde vetzuren in g	Koolhydra-ten in g	waarvan suikers in g	Vezels in g	Eiwitten in g	Zout in g	Portie/ stuk-grootte in g	Nutri-Score
		Kcal	kJ									
12293	Ovenbamschijven	181	764	4,0	1,9	29,2	3,8	2,8	5,7	0,0	100	
	per portie of per stuk	181		4,0	1,9	29,2	3,8	2,8	5,7	0,0	100	
12600	Rundvleesbitterballen	170	714	6,6	2,2	18,2	3,1	1,5	8,7	1,3	100	
	per portie of per stuk	34		1,3	0,4	3,6	0,6	0,3	1,7	0,3	20	
12607	Rundvleeskroketten	170	714	6,6	2,2	18,2	3,1	1,5	8,7	1,3	100	
	per portie of per stuk	119		4,6	1,5	12,7	2,2	1,1	6,1	0,9	70	
12609	Kaaskroketten	237	988	13,5	7,2	19,6	1,7	2,0	8,2	1,5	100	
	per portie of per stuk	118		6,8	3,6	9,8	0,9	1,0	4,1	0,8	50	
12619	Kipspiesjes met pindasaus	186	775	12,3	2,0	6,5	0,1	2,0	11,4	0,0	100	
	per portie of per stuk	261		17,2	2,8	9,1	0,1	2,8	16,0	0,0	140	
15039	Ijsscookies met chocolade	358	1.499	18,0	13,0	42,0	23,0	2,8	5,7	0,4	100	
	per portie of per stuk	208		10,4	7,5	24,4	13,3	1,6	3,3	0,2	58	
15044	Double Fruit ijslolly's van waterijs Framboos-Mango en Sinaasappel-Cassis											
	Ijslolly's mango-framboos	89	376	0,2	0,1	21,0	19,0	1,0	0,2	0,0	100	
	per portie of per stuk	56		0,1	0,1	13,2	12,0	0,6	0,1	0,0	63	
	Ijslolly's sinaasappel-cassis	82	346	0,5	0,1	19,0	17,0	0,4	0,1	0,0	100	
per portie of per stuk	51		0,3	0,1	12,0	10,7	0,3	0,1	0,0	63		
15067	Bananenfrisco	240	1.002	14,4	12,1	24,5	22,9	1,0	2,6	0,1	100	
	per portie of per stuk	144		8,6	7,3	14,7	13,7	0,6	1,6	0,1	60	
15108	Sorbet met citroen en mandarijn											
	Sorbet met citroen	167	701	6,9	6,3	26,0	24,0	0,3	0,1	0,0	100	
	per portie of per stuk	109		4,5	4,1	16,9	15,6	0,2	0,1	0,0	65	
	Sorbet met mandarijn	171	718	6,9	6,3	27,0	25,0	0,3	0,1	0,0	100	
per portie of per stuk	111		4,5	4,1	17,6	16,3	0,2	0,1	0,0	65		
15125	Ice break Karamel	357	1.486	25,0	17,0	28,0	26,0	1,1	4,5	0,0	100	
	per portie of per stuk	161		11,3	7,7	12,6	11,7	0,5	2,0	0,0	45	
15128	Gourmet cookie dark	344	1.439	18,0	14,0	39,0	21,0	3,3	4,9	0,0	100	
	per portie of per stuk	200		10,4	8,1	22,6	12,2	1,9	2,8	0,0	58	
15149	Bekertje vanille cacao	187	783	7,9	5,5	25,4	19,7	0,8	3,1	0,0	100	
	per portie of per stuk	103		4,3	3,0	14,0	10,8	0,4	1,7	0,0	55	

Art. Nr.	Productbenaming	Energie		vetten in g	waarvan verzadigde vetzuren in g	Koolhydra-ten in g	waarvan suikers in g	Vezels in g	Eiwitten in g	Zout in g	Portie/ stuk-grootte in g	Nutri-Score
		Kcal	kJ									
15163	Pizza vegetaria	191	802	6,8	2,9	23,5	4,8	2,3	7,8	1,3	100	
	per portie of per stuk	802		28,6	12,2	98,7	20,2	9,7	32,8	5,5	420	
15196	Pizza tonno e cipolla	205	863	6,2	2,7	25,7	3,1	1,6	10,8	1,4	100	
	per portie of per stuk	933		28,2	12,3	116,9	14,1	7,3	49,1	6,4	455	
15197	La pizza "ai 4 formaggi"	238	998	8,4	5,2	26,1	4,2	2,6	13,1	1,3	100	
	per portie of per stuk	915		32,3	20,0	100,5	16,2	10,0	50,4	5,2	385	
15356	Kipburgers	121	508	5,0	1,4	1,2	0,6	1,7	17,0	1,1	100	
	per portie of per stuk	121		5,0	1,4	1,2	0,6	1,7	17,0	1,1	100	
15393	BIO Runderhamburgers	191	795	13,0	6,2	0,0	0,0	0,2	18,4	0,9	100	
	per portie of per stuk	191		13,0	6,2	0,0	0,0	0,2	18,4	0,9	100	
15403	Gemarineerde varkenslende	135	566	5,3	2,0	0,5	0,5	0,5	21,0	0,0	100	
	per portie of per stuk	337		13,3	5,0	1,3	1,3	1,3	52,5	0,0	250	
15493	Zalmfilets, natuur	239	992	17,9	2,6	0,0	0,0	0,0	19,4	0,1	100	
	per portie of per stuk	286		21,5	3,1	0,0	0,0	0,0	23,3	0,1	120	
15532	Alaska pollak in tempura	205	855	12,3	1,2	10,8	1,0	0,9	12,3	0,0	100	
	per portie of per stuk	205		12,3	1,2	10,8	1,0	0,9	12,3	0,0	100	
15661	Dipfrietjes	140	587	3,8	0,3	22,0	0,1	2,7	3,0	0,0	100	
	per portie of per stuk	209		5,7	0,5	33,0	0,1	4,0	4,5	0,0	150	
15707	Champignons	15	62	0,2	0,1	0,5	0,3	2,2	1,7	0,0	100	
	per portie of per stuk	15		0,2	0,1	0,5	0,3	2,2	1,7	0,0	100	
15854	BIO kersen	62	263	0,2	0,1	12,3	10,0	3,5	1,1	0,0	100	
	per portie of per stuk	62		0,2	0,1	12,3	10,0	3,5	1,1	0,0	100	
15887	BIO wilde bosbessen	37	154	0,8	0,1	4,9	4,5	3,2	0,9	0,0	100	
	per portie of per stuk	37		0,8	0,1	4,9	4,5	3,2	0,9	0,0	100	
15889	BIO rode vruchtenmix	48	201	0,4	0,1	7,7	6,3	4,3	1,2	0,0	100	
	per portie of per stuk	48		0,4	0,1	7,7	6,3	4,3	1,2	0,0	100	
15893	Mini-appelkoeken	265	1.106	14,0	9,3	30,0	8,7	1,3	4,0	0,0	100	
	per portie of per stuk	132		7,0	4,7	15,0	4,4	0,7	2,0	0,0	50	

Art. Nr.	Productbenaming	Energie		vetten in g	waarvan verzadigde vetzuren in g	Koolhydra-ten in g	waarvan suikers in g	Vezels in g	Eiwitten in g	Zout in g	Portie/ stuk-grootte in g	Nutri-Score
		Kcal	kJ									
16012	Ambachtelijk pistacheroomijs	184	773	8,4	5,1	24,0	19,0	0,0	3,2	0,1	100	
	per portie of per stuk	103		4,7	2,9	13,4	10,6	0,0	1,8	0,1	56	
16016	Ambachtelijke citroensorbet	117	494	0,5	0,1	27,0	22,0	1,0	0,5	0,0	100	
	per portie of per stuk	76		0,3	0,1	17,6	14,3	0,7	0,3	0,0	65	
16047	Wafelhoortjes 'Caramel Fever'	276	1.156	12,2	8,9	37,3	25,5	0,9	3,7	0,3	100	
	per portie of per stuk	196		8,7	6,3	26,5	18,1	0,6	2,6	0,2	71	
16101	Quiche met zalm en spinazie	237	991	14,0	9,4	20,0	1,0	1,1	7,3	1,0	100	
	per portie of per stuk	157		9,2	6,2	13,2	0,7	0,7	4,8	0,7	66	
16102	Quiche met prei en spekjes	262	1.089	17,5	12,0	16,9	1,3	1,4	8,4	0,9	100	
	per portie of per stuk	173		11,6	7,9	11,2	0,9	0,9	5,5	0,6	66	
16162	Minihamburgers	286	1.198	13,2	7,3	26,0	6,6	1,3	15,1	1,3	100	
	per portie of per stuk	91		4,2	2,3	8,3	2,1	0,4	4,8	0,4	32	
16166	Quiche met tomaten, mozzarella en pesto	228	953	13,6	8,6	17,9	1,8	2,4	7,4	0,9	100	
	per portie of per stuk	228		13,6	8,6	17,9	1,8	2,4	7,4	0,9	100	
16251	BIO Zilvervliesrijst en linzen op Libanese wijze	116	487	4,2	0,6	12,4	0,8	4,7	4,9	0,4	100	
	per portie of per stuk	116		4,2	0,6	12,4	0,8	4,7	4,9	0,4	100	
16252	BIO ratatouille-groentemix	28	120	0,2	0,0	4,8	4,3	1,5	1,1	0,0	100	
	per portie of per stuk	43		0,3	0,0	7,2	6,5	2,3	1,6	0,0	150	
16330	BIO Hoevekippenbouten	175	730	11,0	0,3	0,0	0,0	0,0	19,0	0,2	100	
	per portie of per stuk	459		28,9	0,8	0,0	0,0	0,0	49,9	0,6	263	
16331	BIO Hoevekipfilets	105	445	1,0	0,3	0,0	0,0	0,0	24,0	0,1	100	
	per portie of per stuk	158		1,5	0,5	0,0	0,0	0,0	36,0	0,1	150	
16692	American Pizza – Chicken BBQ	198	835	4,6	2,2	28,0	3,0	2,4	10,0	1,0	100	
	per portie of per stuk	525		12,2	5,8	74,2	8,0	6,4	26,5	2,7	265	
16693	American Pizza – Beef & cheddar	213	897	6,8	3,4	27,0	2,9	2,1	10,0	0,8	100	
	per portie of per stuk	566		18,0	9,0	71,5	7,7	5,6	26,5	2,1	265	
16806	Pasteis de nata	275	1.153	10,9	6,0	39,1	17,3	0,9	4,6	0,6	100	
	per portie of per stuk	165		6,5	3,6	23,5	10,4	0,5	2,8	0,4	60	

Art. Nr.	Productbenaming	Energie		vetten in g	waarvan verzadigde vetzuren in g	Koolhydra-ten in g	waarvan suikers in g	Vezels in g	Eiwitten in g	Zout in g	Portie/ stuk-grootte in g	Nutri-Score
		Kcal	kJ									
19235	BIO meergranen pizza Margherita	213	892	7,5	2,9	28,0	2,9	3,3	6,6	1,2	100	
	per portie of per stuk	861		30,4	11,7	113,4	11,7	13,4	26,7	4,9	405	
19605	Sinaasappelconfituur	262	1.110	0,0	0,0	63,0	61,0	3,4	0,7	0,0	100	
	per portie of per stuk	52		0,0	0,0	12,6	12,2	0,7	0,1	0,0	20	

Gelieve aandacht te besteden aan volgende:

Bij voedingswaarden betreft het steeds gemiddelde waarden.

Natuurlijke schommelingen in de samenstelling van een voedingsmiddel kunnen leiden tot lichte afwijkingen in deze gemiddelde waarden.

Gelieve er ook rekening mee te houden dat productverbeteringen tot wijzigingen in de voedingswaarden kunnen leiden.

De gedeclareerde voedingswaarden werden berekend met de meest recente analysemethoden en kunnen daardoor licht afwijken van de informatie die op de verpakkingen terug te vinden is (afwijkingen binnen wettelijke toleranties).

Alle waarden (voedingswaarden of hoeveelheden) zijn berekend op de gemiddelde waarden van de diepgevroren producten. De berekening van de energetische waarden (kcal en kJ) gebeurt op basis van de actuele wetgeving.