














































# VOEDINGSWAARDE-INFORMATIE















Paasfolder 2022 Stand 02.2022

Art.- Nr.	Productbenaming	Energie		Vetten in g	waarvan verzadigde vetten in g	Koolhydra- ten in g	waarvan suikers in g	Vezels in g	Eiwitten in g	Zout in g	Portie/ stuk- grootte in g	Nutri-Score
		kcal	kJ									
338	Kaaspizzetti's	306	1.279	15,8	8,4	28,3	3,5	1,4	11,9	1,1	100	
	per portie of per stuk	92		4,7	2,5	8,5	1,1	0,4	3,6	0,3	30	
477	Kabeljauwfilets, natuur	88	375	0,8	0,2	0,0	0,0	0,0	20,3	0,3	100	
	per portie of per stuk	88		0,8	0,2	0,0	0,0	0,0	20,3	0,3	100	
499	Zalmdelicatessen uit de fjorden	291	1.210	19,2	8,8	18,0	1,0	1,7	10,6	0,6	100	
	per portie of per stuk	2.906		192,0	88,0	180,0	10,0	17,0	106,0	6,1	1000	
502	Vispannetje met fijne groenten	120	499	8,3	2,0	4,0	3,1	0,8	6,9	0,8	100	
	per portie of per stuk	300		20,8	5,0	10,0	7,8	2,0	17,3	2,1	250	
595	Garnalen in kruidensaus	228	947	17,7	10,0	2,6	1,4	0,4	14,3	1,3	100	
	per portie of per stuk	228		17,7	10,0	2,6	1,4	0,4	14,3	1,3	100	
679	Aardappel-roomgratin	153	640	7,9	5,6	17,7	2,0	0,8	2,4	1,0	100	
	per portie of per stuk	184		9,5	6,7	21,2	2,4	1,0	2,9	1,1	120	
683	Ovenrosti's	190	794	8,9	5,2	23,9	0,4	2,4	2,3	1,0	100	
	per portie of per stuk	212		10,0	5,8	26,8	0,4	2,7	2,6	1,1	112	

Art.-Nr.	Productbenaming	Energie		Vetten in g	waarvan verzadigde vetten in g	Koolhydra-ten in g	waarvan suikers in g	Vezels in g	Eiwitten in g	Zout in g	Portie/stuk-grootte in g	Nutri-Score
		kcal	kJ									
719	Fijne prinsessenbonen	33	138	0,3	0,1	3,3	1,2	3,3	2,6	0,0	100	
	per portie of per stuk	49		0,5	0,1	5,0	1,8	5,0	3,9	0,0	150	
771	Zomergroentepan	65	271	4,6	3,1	3,4	2,8	2,6	1,3	0,9	100	
	per portie of per stuk	98		6,9	4,7	5,1	4,2	3,9	2,0	1,3	150	
848	Perzik-maracuja-taart	229	959	10,6	5,5	30,5	24,3	0,5	2,6	0,1	100	
	per portie of per stuk	190		8,8	4,6	25,3	20,2	0,4	2,2	0,1	83	
882	Amandelgebak met room	315	1.317	18,0	8,6	32,0	13,0	1,3	5,7	0,0	100	
	per portie of per stuk	262		14,9	7,1	26,6	10,8	1,1	4,7	0,0	83	
903	Puddingbroodjes	290	1.214	13,2	8,8	35,9	12,2	1,4	6,1	0,0	100	
	per portie of per stuk	72		3,3	2,2	9,0	3,0	0,3	1,5	0,0	25	
918	Originele Franse botercroissants	337	1.407	19,3	13,2	33,0	4,9	2,0	6,8	0,9	100	
	per portie of per stuk	185		10,6	7,3	18,2	2,7	1,1	3,7	0,5	55	
1116	Ijsbekers vanille advokaat	215	899	7,1	4,2	25,9	25,1	0,2	3,6	0,1	100	
	per portie of per stuk	135		4,5	2,6	16,3	15,8	0,1	2,3	0,1	63	
1330	Knapperige haasjes	256	1.072	13,0	1,3	18,6	1,3	2,3	15,1	0,6	100	
	per portie of per stuk	159		8,1	0,8	11,5	0,8	1,4	9,4	0,4	62	
1346	Kipfiletstukjes	148	622	4,0	1,3	0,5	0,5	0,2	27,3	1,0	100	
	per portie of per stuk	369		10,0	3,3	1,3	1,3	0,5	68,3	2,5	250	
1488	Quiche Lorraine	243	1.017	12,4	8,4	22,8	2,8	0,9	9,6	0,9	100	
	per portie of per stuk	365		18,6	12,6	34,2	4,2	1,4	14,4	1,4	150	
1712	Groentemix 'Impérial' (natuur)	30	127	0,1	0,1	3,3	2,8	3,3	2,4	0,1	100	
	per portie of per stuk	45		0,1	0,1	5,0	4,2	5,0	3,6	0,1	150	
1719	Witte asperges	20	84	0,2	0,1	2,0	2,0	1,3	1,9	0,0	100	
	per portie of per stuk	60		0,6	0,3	6,0	6,0	3,9	5,7	0,0	300	
1725	Groentemengeling met asperges	62	261	0,4	0,1	8,2	4,7	4,2	4,3	0,1	100	
	per portie of per stuk	93		0,6	0,1	12,3	7,1	6,3	6,5	0,1	150	
1751	Groenteboterpan	104	433	7,0	4,5	6,3	3,2	3,1	2,5	0,9	100	
	per portie of per stuk	157		10,5	6,8	9,5	4,8	4,7	3,8	1,3	150	

Art.-Nr.	Productbenaming	Energie		Vetten in g	waarvan verzadigde vetten in g	Koolhydra-ten in g	waarvan suikers in g	Vezels in g	Eiwitten in g	Zout in g	Portie/stuk-grootte in g	Nutri-Score	
		kcal	kJ										
1842	Paashazen	296	1.251	6,6	4,3	50,1	9,7	1,7	8,3	0,9	100		
	per portie of per stuk	356		7,9	5,2	60,1	11,6	2,0	10,0	1,1	120		
1882	Piccolo' Broodjes	268	1.135	2,2	0,3	52,0	4,5	2,9	8,6	0,0	100		
	per portie of per stuk	161		1,3	0,2	31,2	2,7	1,7	5,2	0,0	60		
2095	Artisanale vanilleroomsstronk	225	944	9,2	6,1	31,4	30,6	0,2	4,0	0,2	100		
	per portie of per stuk	118		4,8	3,2	16,5	16,1	0,1	2,1	0,1	53		
2129	Bloemkoolgratin	136	562	11,3	8,1	5,2	2,2	1,2	2,7	0,8	100		
	per portie of per stuk	163		13,6	9,7	6,2	2,6	1,4	3,2	1,0	120		
2426	Kipborrelhapjes	215	895	14,9	6,8	0,4	0,1	0,4	19,6	1,5	100		
	per portie of per stuk	279		19,4	8,8	0,5	0,1	0,5	25,5	2,0	130		
2433	Kippenhaasjes	98	414	0,8	0,2	1,9	1,0	0,5	20,5	1,3	100		
	per portie of per stuk	54		0,4	0,1	1,0	0,6	0,3	11,3	0,7	55		
2440	Aperitiefhapjes 'Classic'	243	1.014	14,2	6,7	20,5	1,8	1,2	7,7	1,3	100		
	per portie of per stuk	39		2,3	1,1	3,3	0,3	0,2	1,2	0,2	16		
2686	Asia' aperomix												
	Loempiasaus met knoflook	215	911	0,1	0,1	53,0	49,0	0,2	0,3	2,0	100		
	per portie of per stuk	54		0,0	0,0	13,3	12,3	0,1	0,1	0,5	25		
	Minigroenteloempia	206	862	9,2	3,8	26,0	3,8	2,7	3,4	1,0	100		
	per portie of per stuk	41		1,8	0,8	5,2	0,8	0,5	0,7	0,2	20		
	Torpedo garnaal	186	786	2,8	1,2	29,5	0,2	2,4	9,5	1,1	100		
	per portie of per stuk	19		0,3	0,1	3,0	0,0	0,2	1,0	0,1	10		
	Wan tan kip	265	1.102	14,0	1,9	13,2	1,7	9,3	16,8	1,2	100		
per portie of per stuk	45		2,4	0,3	2,2	0,3	1,6	2,9	0,2	17			
2852	Samosa groenten	206	862	9,2	3,8	26,0	3,8	2,7	3,4	1,0	100		
	per portie of per stuk	37		1,7	0,7	4,7	0,7	0,5	0,6	0,2	18		
2852	Pannenkoeken natuur	257	1.076	10,9	2,5	34,2	16,3	0,8	5,0	0,5	100		
	per portie of per stuk	321		13,6	3,1	42,8	20,4	1,0	6,3	0,6	125		

Art.-Nr.	Productbenaming	Energie		Vetten in g	waarvan verzadigde vetten in g	Koolhydra-ten in g	waarvan suikers in g	Vezels in g	Eiwitten in g	Zout in g	Portie/stuk-grootte in g	Nutri-Score
		kcal	kJ									
<b>2867</b>	Minikoffiekoekjes											
	Mini Botercroissant	355	1.483	20,4	12,9	36,5	5,6	2,0	5,4	0,9	100	
	per portie of per stuk	107		6,1	3,9	10,9	1,7	0,6	1,6	0,3	<b>30</b>	
	Miniboterchocoladebroodje	372	1.552	21,0	14,0	39,0	11,0	2,1	5,6	0,8	100	
per portie of per stuk	111		6,3	4,2	11,7	3,3	0,6	1,7	0,2	<b>30</b>		
<b>5047</b>	Minihoorntjes Black & White											
	Minihoorntjes White	398	1.663	23,3	18,0	43,0	31,4	1,3	3,5	0,2	100	
	per portie of per stuk	68		4,0	3,1	7,3	5,3	0,2	0,6	0,0	<b>17</b>	
	Minihoorntjes Black	391	1.635	22,1	17,0	43,1	30,8	1,6	4,2	0,3	100	
per portie of per stuk	67		3,8	2,9	7,3	5,2	0,3	0,7	0,0	<b>17</b>		
<b>5665</b>	Hertoginnenaardappelen	160	670	6,6	0,6	22,0	1,9	2,7	1,8	1,1	100	
	per portie of per stuk	240		9,9	0,9	33,0	2,9	4,0	2,7	1,6	<b>150</b>	
<b>6816</b>	Chocoladebroodjes	427	1.781	24,1	15,4	42,2	12,1	3,0	8,7	0,7	100	
	per portie of per stuk	320		18,1	11,6	31,6	9,1	2,3	6,5	0,5	<b>75</b>	
<b>6857</b>	Pancakes	303	1.271	14,0	3,0	37,0	14,0	1,0	6,8	1,0	100	
	per portie of per stuk	121		5,6	1,2	14,8	5,6	0,4	2,7	0,4	<b>40</b>	
<b>6878</b>	Macarons	443	1.852	22,3	5,3	49,7	48,4	4,1	8,8	0,2	100	
	per portie of per stuk	44		2,2	0,5	5,0	4,8	0,4	0,9	0,0	<b>10</b>	
<b>7004</b>	BIO - Abrikozenconfituur	187	795	0,0	0,0	46,0	43,0	1,6	0,0	0,0	100	
	per portie of per stuk	37		0,0	0,0	9,2	8,6	0,3	0,0	0,0	<b>20</b>	
<b>10361</b>	Tivetti Black & White											
	Donkere chocolade	303	1.265	17,0	11,0	30,0	20,0	2,4	6,3	0,0	100	
	per portie of per stuk	30		1,7	1,1	2,9	2,0	0,2	0,6	0,0	<b>10</b>	
	Witte chocolade	322	1.345	18,0	12,0	34,0	23,0	0,3	5,8	0,0	100	
per portie of per stuk	30		1,8	1,2	3,3	2,3	0,0	0,6	0,0	<b>10</b>		
<b>10375</b>	Soesjes Schwarzwälder Kirsch	254	1.057	16,5	8,3	20,5	12,8	1,6	5,0	0,2	100	
	per portie of per stuk	254		16,5	8,3	20,5	12,8	1,6	5,0	0,2	<b>100</b>	

Art.-Nr.	Productbenaming	Energie		Vetten in g	waarvan verzadigde vetten in g	Koolhydra-ten in g	waarvan suikers in g	Vezels in g	Eiwitten in g	Zout in g	Portie/stuk-grootte in g	Nutri-Score
		kcal	kJ									
10399	Petit Dessert Citroen	327	1.367	16,8	7,6	35,4	24,0	1,6	7,7	0,1	100	
	per portie of per stuk	294		15,1	6,8	31,9	21,6	1,4	6,9	0,1	90	
10792	Varkensmedaillons, gemarineerd	135	564	5,9	1,7	0,2	0,2	0,9	19,7	1,1	100	
	per portie of per stuk	202		8,9	2,5	0,3	0,3	1,4	29,6	1,6	150	
10902	Confiserie chocolade paashaas	563	2.349	35,0	21,0	53,0	51,0	1,0	8,5	0,3	100	
	per portie of per stuk	225		14,0	8,4	21,2	20,4	0,4	3,4	0,1	40	
11145	Ijs Paaskuiken	250	1.046	11,7	8,0	32,2	28,9	0,5	3,6	0,2	100	
	per portie of per stuk	95		4,4	3,0	12,2	11,0	0,2	1,4	0,1	38	
11471	Kipfrietjes	222	927	11,6	1,5	12,7	1,2	0,4	16,4	1,1	100	
	per portie of per stuk	332		17,4	2,3	19,1	1,8	0,6	24,6	1,6	150	
11478	Varkensvlees in jagersaus	122	513	6,0	3,0	4,0	1,7	0,4	12,9	0,0	100	
	per portie of per stuk	306		15,0	7,5	10,0	4,3	1,0	32,3	0,0	250	
11479	Mini rumpsteaks, gemarineerd	211	880	14,7	3,4	0,8	0,5	0,3	18,9	1,0	100	
	per portie of per stuk	281		19,5	4,5	1,1	0,6	0,4	25,1	1,3	133	
11625	Zalmfilet in Bladerdeeg	272	1.136	16,6	8,7	22,2	1,3	1,2	7,9	1,0	100	
	per portie of per stuk	436		26,6	13,9	35,5	2,1	1,9	12,6	1,5	160	
11845	Mandarijnen-yoghurt gebakjes	205	857	11,9	5,4	21,9	17,4	0,6	2,3	0,2	100	
	per portie of per stuk	256		14,9	6,8	27,4	21,8	0,8	2,9	0,3	125	
12041	Cuvée Prestige	254	1.063	14,0	9,8	29,0	26,0	0,5	2,8	0,1	100	
	per portie of per stuk	125		6,9	4,8	14,2	12,7	0,2	1,4	0,1	49	
12083	Roomijstaart vanille-hazelnoot	236	987	13,0	7,5	26,0	22,0	0,4	3,6	0,1	100	
	per portie of per stuk	207		11,4	6,6	22,8	19,3	0,3	3,1	0,1	88	
12098	Sinaasappelsap met vruchtvlees	41	172	0,1	0,0	9,2	9,0	0,0	0,7	0,0	100	
	per portie of per stuk	101		0,3	0,0	23,0	22,5	0,0	1,8	0,0	250	
12100	Biologische eieren	151	628	11,0	3,7	0,0	0,0	0,0	13,0	0,3	100	
	per portie of per stuk	80		5,8	2,0	0,0	0,0	0,0	6,9	0,2	53	
12105	Ambachtelijke kaasballetjes	224	934	13,2	8,8	17,2	1,4	0,5	8,8	1,2	100	
	per portie of per stuk	134		7,9	5,3	10,3	0,8	0,3	5,3	0,7	60	

Art.-Nr.	Productbenaming	Energie		Vetten in g	waarvan verzadigde vetten in g	Koolhydra-ten in g	waarvan suikers in g	Vezels in g	Eiwitten in g	Zout in g	Portie/stuk-grootte in g	Nutri-Score
		kcal	kJ									
12125	American waffles	319	1.338	14,0	1,9	40,0	8,9	2,6	7,0	0,6	100	
	per portie of per stuk	96		4,2	0,6	12,0	2,7	0,8	2,1	0,2	30	
12130	Mini croque' mix	191	798	9,1	4,2	17,3	1,3	1,4	9,2	1,3	100	
	per portie of per stuk	92		4,4	2,0	8,3	0,6	0,7	4,4	0,6	48	
15108	Sorbet met citroen en mandarijn											
	Sorbet met citroen	167	701	6,9	6,3	26,0	24,0	0,3	0,1	0,0	100	
	per portie of per stuk	109		4,5	4,1	16,9	15,6	0,2	0,1	0,0	65	
	sorbet met mandarijn	171	718	6,9	6,3	27,0	25,0	0,3	0,1	0,0	100	
per portie of per stuk	111		4,5	4,1	17,6	16,3	0,2	0,1	0,0	65		
15403	Gemarineerde varkensleude	135	566	5,3	2,0	0,5	0,5	0,5	21,0	0,0	100	
	per portie of per stuk	337		13,3	5,0	1,3	1,3	1,3	52,5	0,0	250	
15493	Zalmfilets, natuur	239	992	17,9	2,6	0,0	0,0	0,0	19,4	0,1	100	
	per portie of per stuk	286		21,5	3,1	0,0	0,0	0,0	23,3	0,1	120	
15802	Meringuetaartje	344	1.439	17,0	14,0	44,0	41,0	1,1	3,1	0,1	100	
	per portie of per stuk	189		9,4	7,7	24,2	22,6	0,6	1,7	0,1	55	
15893	Mini-appelkoeken	265	1.106	14,0	9,3	30,0	8,7	1,3	4,0	0,0	100	
	per portie of per stuk	132		7,0	4,7	15,0	4,4	0,7	2,0	0,0	50	
16113	Aperitiefschelpjes	159	662	11,8	7,6	5,0	1,6	1,0	7,8	0,8	100	
	per portie of per stuk	24		1,8	1,1	0,8	0,2	0,1	1,2	0,1	15	
16191	Briochettes "Gourmand	294	1.228	15,0	7,9	30,0	7,1	2,3	8,5	0,0	100	
	per portie of per stuk	35		1,8	0,9	3,6	0,9	0,3	1,0	0,0	12	
16825	Macarons citroen	379	1.598	10,3	0,8	62,4	57,9	2,5	8,0	0,2	100	
	per portie of per stuk	114		3,1	0,2	18,7	17,4	0,8	2,4	0,1	30	
19605	Sinaasappelconfituur	262	1.110	0,0	0,0	63,0	61,0	3,4	0,7	0,0	100	
	per portie of per stuk	52		0,0	0,0	12,6	12,2	0,7	0,1	0,0	20	

Art.- Nr.	Productbenaming	Energie		Vetten in g	waarvan verzadigde vetten in g	Koolhydra- -ten in g	waarvan suikers in g	Vezels in g	Eiwitten in g	Zout in g	Portie/ stuk- grootte in g	Nutri-Score
		kcal	kJ									

**Gelieve aandacht te besteden aan volgende:**

Bij voedingswaarden betreft het steeds gemiddelde waarden.

Natuurlijke schommelingen in de samenstelling van een voedingsmiddel kunnen leiden tot lichte afwijkingen in deze gemiddelde waarden. Gelieve er ook rekening mee te houden dat productverbeteringen tot wijzigingen in de voedingswaarden kunnen leiden.

De gedeclareerde voedingswaarden werden berekend met de meest recente analysemethoden en kunnen daardoor licht afwijken van de informatie die op de verpakkingen terug te vinden is (afwijkingen binnen wettelijke toleranties).

Alle waarden (voedingswaarden of hoeveelheden) zijn berekend op de gemiddelde waarden van de diepgevroren producten.

De berekening van de energetische waarden (kcal en kJ) gebeurt op basis van de actuele wetgeving.