
























VOEDINGSWAARDE-INFORMATIE















Herfst-Winterprogramma 2021 - 2022
Stand 09.2021















Art.- Nr.	Productbenaming	Energie		Vetten in g	waarvan verzadigde vetzuren in g	Koolhydra- -ten in g	waarvan suikers in g	Vezels in g	Eiwitten in g	Zout in g	Portie/ stuk- grootte in g	Nutri-Score
		kcal	kJ									
68	Ijspralines bourbonvanille	373	1.552	27,0	23,2	29,1	26,3	1,3	2,8	0,1	100	
	pro Portion bzw. Stück	243		17,6	15,1	18,9	17,1	0,8	1,8	0,1	65	
84	Trio-roomijswafels	219	916	10,1	8,9	27,4	19,2	0,8	4,1	0,2	100	
	pro Portion bzw. Stück	142		6,6	5,8	17,8	12,5	0,5	2,7	0,1	65	
89	Marbesa	274	1.142	16,3	13,4	28,0	16,8	0,9	3,3	0,2	100	
	pro Portion bzw. Stück	151		9,0	7,4	15,4	9,2	0,5	1,8	0,1	55	
170	Gehakt-savooiekool-schotel	132	548	8,8	3,6	7,4	2,0	1,2	5,1	0,0	100	
	pro Portion bzw. Stück	526		35,2	14,4	29,6	8,0	4,8	20,4	0,0	400	
178	Goulashpan	116	487	4,6	0,7	11,9	1,6	1,4	6,1	1,0	100	
	pro Portion bzw. Stück	383		15,2	2,3	39,3	5,3	4,6	20,1	3,1	330	
192	Rosbief	94	394	3,0	0,8	3,3	1,0	0,5	13,1	0,0	100	
	pro Portion bzw. Stück	234		7,5	2,0	8,3	2,5	1,3	32,8	0,0	250	
207	Gehaktballetjes in champignonroomsaus	128	532	9,0	4,3	5,0	1,0	0,6	6,4	0,0	100	
	pro Portion bzw. Stück	320		22,5	10,8	12,5	2,5	1,5	16,0	0,0	250	















Art.-Nr.	Productbenaming	Energie		Fett in g	waarvan verzadigde vetzuren in g	Koolhydraaten in g	waarvan suikers in g	Vezels in g	Eiwitten in g	Zout in g	Portie/stuk-grootte in g	Nutri-Score
		kcal	kJ									
214	Nasi Goreng	134	560	6,9	4,0	11,2	2,5	1,9	5,8	1,1	100	
	pro Portion bzw. Stück	442		22,8	13,2	37,0	8,3	6,3	19,1	3,6	330	
228	Kippensoep	61	254	3,4	0,9	2,4	0,7	0,7	4,8	0,0	100	
	pro Portion bzw. Stück	243		13,6	3,6	9,6	2,8	2,8	19,2	0,0	400	
229	Aardappelsoep met Weense worst	76	317	4,3	1,5	5,6	1,5	0,8	3,3	0,0	100	
	pro Portion bzw. Stück	266		15,1	5,3	19,6	5,3	2,8	11,6	0,0	350	
248	Tagliatelle met zalm	151	633	8,2	3,8	13,3	1,5	1,0	5,6	0,9	100	
	pro Portion bzw. Stück	500		27,1	12,5	43,9	5,0	3,3	18,5	3,0	330	
258	Tortellini in roomsaus	163	682	7,3	3,2	18,1	3,1	0,9	5,7	1,0	100	
	pro Portion bzw. Stück	325		14,6	6,4	36,2	6,2	1,8	11,4	2,0	200	
272	Paella	133	557	5,3	2,1	14,4	1,4	1,1	6,3	1,2	100	
	pro Portion bzw. Stück	438		17,5	6,9	47,5	4,6	3,6	20,8	4,0	330	
295	Penne 4 formaggi	148	622	5,2	3,4	18,2	1,4	1,4	6,4	0,9	100	
	pro Portion bzw. Stück	488		17,2	11,2	60,1	4,6	4,6	21,1	3,0	330	
305	Kippenborstfilets, natuur	99	421	0,7	0,3	0,5	0,5	0,5	22,5	0,1	100	
	pro Portion bzw. Stück	144		1,0	0,4	0,7	0,7	0,7	32,6	0,1	145	
328	Hele kippenbouten	187	777	13,3	4,0	0,1	0,1	0,1	16,6	0,2	100	
	pro Portion bzw. Stück	310		22,1	6,6	0,2	0,2	0,2	27,6	0,4	166	
336	Salamipizzettis	271	1.136	12,0	4,9	28,5	3,6	1,9	11,3	1,5	100	
	pro Portion bzw. Stück	81		3,6	1,5	8,6	1,1	0,6	3,4	0,5	30	
338	Kaaspizzetti's	306	1.279	15,8	8,4	28,3	3,5	1,4	11,9	1,1	100	
	pro Portion bzw. Stück	92		4,7	2,5	8,5	1,1	0,4	3,6	0,3	30	
388	Mini-Bifteki	304	1.264	21,0	9,0	14,2	1,8	1,0	14,0	0,0	100	
	pro Portion bzw. Stück	456		31,5	13,5	21,3	2,7	1,5	21,0	0,0	150	
401	Wienerschnitzels van varkensvlees	164	691	3,6	1,6	15,4	2,4	0,4	17,2	1,2	100	
	pro Portion bzw. Stück	205		4,5	2,0	19,3	3,0	0,5	21,5	1,5	125	
457	Kippengratin met groenten en rösti	145	605	7,7	2,3	10,1	1,8	1,7	7,9	1,0	100	
	pro Portion bzw. Stück	608		32,3	9,7	42,4	7,6	7,1	33,2	4,2	420	















Art.-Nr.	Productbenaming	Energie		Fett in g	waarvan verzadigde vetzuren in g	Koolhydra-ten in g	waarvan suikers in g	Vezels in g	Eiwitten in g	Zout in g	Portie/stuk-grootte in g	Nutri-Score
		kcal	kJ									
460	Rundsgoulash	86	359	2,7	0,5	8,4	3,0	1,4	6,2	0,0	100	
	pro Portion bzw. Stück	342		10,8	2,0	33,6	12,0	5,6	24,8	0,0	400	
477	Kabeljauwfilets, natuur	88	375	0,8	0,2	0,0	0,0	0,0	20,3	0,3	100	
	pro Portion bzw. Stück	88		0,8	0,2	0,0	0,0	0,0	20,3	0,3	100	
482	Pangasiusfilet, natuur	88	369	3,0	2,0	0,1	0,1	0,1	15,0	0,3	100	
	pro Portion bzw. Stück	131		4,5	3,0	0,1	0,1	0,1	22,5	0,4	150	
495	Visfilet "Müllerin"	93	395	0,6	0,3	7,6	0,1	0,1	14,3	1,0	100	
	pro Portion bzw. Stück	117		0,8	0,4	9,5	0,1	0,1	17,9	1,3	125	
502	Vispannetje met fijne groenten	120	499	8,3	2,0	4,0	3,1	0,8	6,9	0,8	100	
	pro Portion bzw. Stück	300		20,8	5,0	10,0	7,8	2,0	17,3	2,1	250	
504	Vissticks	182	764	8,3	1,0	13,4	2,0	0,8	13,1	0,9	100	
	pro Portion bzw. Stück	55		2,5	0,3	4,0	0,6	0,2	3,9	0,3	30	
510	Gepelde garnaalstaarten	62	265	0,2	0,1	0,1	0,1	0,1	15,0	1,8	100	
	pro Portion bzw. Stück	94		0,3	0,1	0,1	0,1	0,1	22,5	2,7	150	
516	Inktvisringen 'alla Romana'	208	870	11,2	2,2	19,0	0,0	1,7	7,0	1,0	100	
	pro Portion bzw. Stück	260		14,0	2,8	23,8	0,0	2,1	8,8	1,2	125	
544	Gerookte Noorse zalm	198	824	13,0	2,0	0,1	0,1	0,1	20,0	0,0	100	
	pro Portion bzw. Stück	99		6,5	1,0	0,1	0,1	0,1	10,0	0,0	50	
595	Garnalen in kruidensaus	228	947	17,7	10,0	2,6	1,4	0,4	14,3	1,3	100	
	pro Portion bzw. Stück	228		17,7	10,0	2,6	1,4	0,4	14,3	1,3	100	
597	Vissticks	182	764	8,3	1,0	13,4	2,0	0,8	13,1	0,9	100	
	pro Portion bzw. Stück	273		12,4	1,5	20,1	3,0	1,2	19,7	1,3	150	
598	Roodbaarsfilet, natuur	125	527	4,3	0,9	0,1	0,1	0,1	21,5	0,3	100	
	pro Portion bzw. Stück	188		6,5	1,4	0,1	0,1	0,1	32,3	0,5	150	
601	Juliennefrietten	173	726	7,2	4,0	23,7	0,5	2,6	2,1	0,1	100	
	pro Portion bzw. Stück	346		14,4	8,0	47,4	1,0	5,2	4,2	0,2	200	
602	Kringelfrietten	163	685	6,9	0,7	22,3	0,2	1,4	2,3	0,1	100	
	pro Portion bzw. Stück	327		13,8	1,4	44,6	0,4	2,8	4,6	0,2	200	















Art.-Nr.	Productbenaming	Energie		Fett in g	waarvan verzadigde vetzuren in g	Koolhydraten in g	waarvan suikers in g	Vezels in g	Eiwitten in g	Zout in g	Portie/stuk-grootte in g	Nutri-Score
		kcal	kJ									
604	Frieten extra 1,2 kg	146	614	5,0	0,6	22,5	0,1	1,4	2,1	0,1	100	
	pro Portion bzw. Stück	292		10,0	1,2	45,0	0,2	2,8	4,2	0,1	200	
611	Ovenrösti's	190	794	8,9	0,9	23,9	0,4	2,4	2,3	1,0	100	
	pro Portion bzw. Stück	212		10,0	1,0	26,8	0,4	2,7	2,6	1,1	112	
614	Geraspte aardappelkoeken	137	578	3,1	1,6	24,0	0,8	2,2	2,2	1,0	100	
	pro Portion bzw. Stück	82		1,9	1,0	14,4	0,5	1,3	1,3	0,6	60	
618	Aardappelschijfjes	143	602	4,8	2,7	21,4	0,5	2,3	2,5	0,1	100	
	pro Portion bzw. Stück	215		7,2	4,0	32,1	0,8	3,5	3,8	0,1	150	
623	Ovenkroketten	165	690	6,2	2,7	23,6	0,9	2,8	2,2	0,5	100	
	pro Portion bzw. Stück	247		9,3	4,0	35,4	1,4	4,2	3,3	0,7	150	
636	Rösti-baguettes											
	Broccoli-ham	182	761	10,0	2,9	17,9	0,3	2,5	3,9	0,0	100	
	pro Portion bzw. Stück	182		10,0	2,9	17,9	0,3	2,5	3,9	0,0	100	
	Paprika-tomaat-broccoli	158	660	9,1	2,3	15,5	0,9	2,6	2,3	0,0	100	
pro Portion bzw. Stück	158		9,1	2,3	15,5	0,9	2,6	2,3	0,0	100		
640	Frieten voor de microgolf/magnetron	279	1.166	13,9	1,4	32,8	0,2	6,0	2,7	0,1	100	
	pro Portion bzw. Stück	419		20,9	2,1	49,2	0,3	9,0	4,0	0,1	150	
644	Zuiderse aardappelpartjes	150	630	5,9	0,7	20,7	0,2	1,9	2,6	0,9	100	
	pro Portion bzw. Stück	225		8,9	1,1	31,1	0,3	2,9	3,9	1,4	150	
651	Frieten extra	145	609	5,0	0,4	21,5	0,5	2,0	2,5	0,1	100	
	pro Portion bzw. Stück	290		10,0	0,8	43,0	1,0	4,0	5,0	0,2	200	
653	Aardappelschijfjes	143	602	4,8	2,7	21,4	0,5	2,3	2,5	0,1	100	
	pro Portion bzw. Stück	287		9,6	5,4	42,8	1,0	4,6	5,0	0,1	200	
659	Juliennefrieten	173	726	7,2	0,7	23,7	0,5	2,6	2,1	0,0	100	
	pro Portion bzw. Stück	346		14,4	1,4	47,4	1,0	5,2	4,2	0,1	200	
667	Röstipangerecht	129	539	5,9	2,4	11,9	0,8	2,7	5,7	0,1	100	
	pro Portion bzw. Stück	425		19,5	7,9	39,3	2,6	8,9	18,8	0,3	330	
679	Aardappel-roomgratin	153	640	7,9	5,6	17,7	2,0	0,8	2,4	1,0	100	
	pro Portion bzw. Stück	184		9,5	6,7	21,2	2,4	1,0	2,9	1,1	120	















Art.-Nr.	Productbenaming	Energie		Fett in g	waarvan verzadigde vetzuren in g	Koolhydra-ten in g	waarvan suikers in g	Vezels in g	Eiwitten in g	Zout in g	Portie/stuk-grootte in g	Nutri-Score
		kcal	kJ									
681	Broccoli-roomgratin	127	528	7,9	4,9	8,2	2,0	1,6	4,9	1,1	100	
	pro Portion bzw. Stück	152		9,5	5,9	9,8	2,4	1,9	5,9	1,3	120	
683	Ovenrösti's	190	794	8,9	5,2	23,9	0,4	2,4	2,3	1,0	100	
	pro Portion bzw. Stück	212		10,0	5,8	26,8	0,4	2,7	2,6	1,1	112	
691	Frietjes van zoete aardappelen	162	680	5,7	0,6	24,0	14,0	3,4	2,0	0,3	100	
	pro Portion bzw. Stück	243		8,6	0,9	36,0	21,0	5,1	3,0	0,4	150	
700	Bouillongroenten	27	112	0,4	0,1	3,6	3,0	2,4	1,0	0,1	100	
	pro Portion bzw. Stück	67		1,0	0,3	9,0	7,5	6,0	2,5	0,3	250	
705	Trio van koolroosjes	31	129	0,3	0,2	2,5	2,0	3,2	2,9	0,0	100	
	pro Portion bzw. Stück	46		0,5	0,3	3,8	3,0	4,8	4,4	0,1	150	
708	Erwten extra zacht	95	398	0,5	0,2	12,7	5,7	5,4	7,1	0,3	100	
	pro Portion bzw. Stück	142		0,8	0,3	19,1	8,6	8,1	10,7	0,5	150	
709	Erwten, zeer fijn	95	398	0,5	0,2	12,7	5,7	5,4	7,1	0,0	100	
	pro Portion bzw. Stück	142		0,8	0,3	19,1	8,6	8,1	10,7	0,0	150	
711	Erwten en wortelschijfjes	70	295	0,4	0,1	9,5	5,3	4,8	4,7	0,5	100	
	pro Portion bzw. Stück	140		0,8	0,2	19,0	10,6	9,6	9,4	1,0	200	
714	Spruitjes	46	191	0,3	0,1	3,4	3,1	4,8	4,9	0,1	100	
	pro Portion bzw. Stück	68		0,5	0,1	5,1	4,7	7,2	7,4	0,1	150	
717	Sperziebonen	33	138	0,3	0,1	3,3	1,2	3,3	2,6	0,0	100	
	pro Portion bzw. Stück	66		0,6	0,2	6,6	2,4	6,6	5,2	0,0	200	
719	Fijne prinsessenbonen	33	138	0,3	0,1	3,3	1,2	3,3	2,6	0,0	100	
	pro Portion bzw. Stück	49		0,5	0,1	5,0	1,8	5,0	3,9	0,0	150	
720	Broccoliroosjes	33	139	0,2	0,0	2,6	1,5	3,3	3,6	0,1	100	
	pro Portion bzw. Stück	50		0,3	0,0	3,9	2,3	5,0	5,4	0,2	150	
730	Heerlijke paddenstoelenragout	91	376	6,5	2,0	5,9	0,9	1,0	1,6	0,0	100	
	pro Portion bzw. Stück	136		9,8	3,0	8,9	1,4	1,5	2,4	0,0	150	
738	Jonge worteltjes	33	136	0,2	0,0	4,8	4,6	3,8	1,0	0,4	100	
	pro Portion bzw. Stück	49		0,3	0,1	7,2	6,9	5,7	1,5	0,6	150	

Art.-Nr.	Productbenaming	Energie		Fett in g	waarvan verzadigde vetzuren in g	Koolhydraaten in g	waarvan suikers in g	Vezels in g	Eiwitten in g	Zout in g	Portie/stuk-grootte in g	Nutri-Score
		kcal	kJ									
755	Jonge spinazie	25	105	0,5	0,1	1,0	0,6	2,7	2,8	0,2	100	
	pro Portion bzw. Stück	50		1,0	0,2	2,0	1,2	5,4	5,6	0,4	200	
757	Spinazie in roomsaus	56	231	3,3	0,9	3,1	1,0	1,9	2,4	0,9	100	
	pro Portion bzw. Stück	83		5,0	1,4	4,7	1,5	2,9	3,6	1,4	150	
762	Ratatouille	124	513	9,4	1,3	7,8	5,1	1,1	1,4	1,0	100	
	pro Portion bzw. Stück	247		18,8	2,6	15,6	10,2	2,2	2,8	2,0	200	
767	Uienblokjes	86	358	5,2	0,0	7,9	5,6	1,4	1,2	1,0	100	
	pro Portion bzw. Stück	9		0,5	0,0	0,8	0,6	0,1	0,1	0,1	10	
769	Schorseneren in roomsaus	71	296	2,7	1,8	7,9	6,0	1,4	3,0	0,7	100	
	pro Portion bzw. Stück	106		4,0	2,7	11,9	9,0	2,1	4,5	1,1	150	
776	Boersenoeptgroenten	38	157	0,3	0,1	4,0	2,6	3,8	2,8	0,1	100	
	pro Portion bzw. Stück	56		0,5	0,1	6,0	3,9	5,7	4,2	0,1	150	
786	Champignonschijfjes	24	101	0,3	0,1	0,7	0,1	2,5	3,4	0,0	100	
	pro Portion bzw. Stück	36		0,5	0,1	1,1	0,1	3,8	5,1	0,0	150	
793	Basmatirijst met groenten	156	657	3,7	1,9	27,1	1,0	1,2	2,9	0,5	100	
	pro Portion bzw. Stück	195		4,6	2,4	33,9	1,3	1,5	3,6	0,7	125	
860	Kaastaart	247	1.032	12,6	4,0	26,4	16,9	0,4	6,7	0,4	100	
	pro Portion bzw. Stück	276		14,1	4,5	29,6	18,9	0,4	7,5	0,4	112	
862	Appeltaart	260	1.090	10,8	6,7	36,9	20,4	1,7	2,9	0,9	100	
	pro Portion bzw. Stück	325		13,5	8,4	46,1	25,5	2,1	3,6	1,1	125	
870	Amandel-botercake	375	1.570	18,2	11,0	44,7	20,3	2,8	6,7	0,0	100	
	pro Portion bzw. Stück	161		7,8	4,7	19,2	8,7	1,2	2,9	0,0	43	
882	Amandelgebak met room	315	1.317	18,0	8,6	32,0	13,0	1,3	5,7	0,0	100	
	pro Portion bzw. Stück	262		14,9	7,1	26,6	10,8	1,1	4,7	0,0	83	
898	Deegrollen voor koekjes van boterzandtaart	490	2.047	28,0	19,0	53,0	15,0	0,4	6,3	0,0	100	
	pro Portion bzw. Stück	407		23,2	15,8	44,0	12,4	0,3	5,2	0,0	83	
903	Puddingbroodjes	290	1.214	13,2	8,8	35,9	12,2	1,4	6,1	0,0	100	
	pro Portion bzw. Stück	72		3,3	2,2	9,0	3,0	0,3	1,5	0,0	25	

Art.-Nr.	Productbenaming	Energie		Fett in g	waarvan verzadigde vetzuren in g	Koolhydraaten in g	waarvan suikers in g	Vezels in g	Eiwitten in g	Zout in g	Portie/stuk-grootte in g	Nutri-Score
		kcal	kJ									
904	Miniroomsoezen	348	1.444	26,6	15,8	22,1	13,7	0,3	4,8	0,1	100	
	pro Portion bzw. Stück	209		16,0	9,5	13,3	8,2	0,2	2,9	0,1	60	
905	Mini-eclairs	291	1.214	17,5	11,8	27,8	19,9	0,5	5,3	0,2	100	
	pro Portion bzw. Stück	51		3,1	2,1	4,9	3,5	0,1	0,9	0,0	18	
918	Originele Franse botercroissants	337	1.407	19,3	13,2	33,0	4,9	2,0	6,8	0,9	100	
	pro Portion bzw. Stück	185		10,6	7,3	18,2	2,7	1,1	3,7	0,5	55	
1114	Dessertbeker Schwarzwälder Kirsch	208	870	9,6	6,5	26,9	24,9	1,0	2,9	0,0	100	
	pro Portion bzw. Stück	187		8,6	5,9	24,2	22,4	0,9	2,6	0,0	90	
1116	Ijsbekers vanille advocaat	215	899	7,1	4,2	25,9	25,1	0,2	3,6	0,1	100	
	pro Portion bzw. Stück	135		4,5	2,6	16,3	15,8	0,1	2,3	0,1	63	
1123	Chocosticks vanille	324	1.347	22,6	16,7	26,0	24,1	1,2	3,5	0,1	100	
	pro Portion bzw. Stück	97		6,8	5,0	7,8	7,2	0,4	1,1	0,0	30	
1211	Groenteburgers	133	554	5,6	0,6	13,5	4,4	5,7	4,2	1,1	100	
	pro Portion bzw. Stück	159		6,7	0,7	16,2	5,3	6,8	5,0	1,3	120	
1243	Tagliatelle 'Lombardia'	158	660	7,8	4,1	13,6	1,5	0,9	7,8	0,9	100	
	pro Portion bzw. Stück	591		29,3	15,4	51,0	5,6	3,4	29,3	3,3	375	
1252	Teriyaki -pangerecht	108	455	3,2	0,8	12,2	2,8	1,1	7,1	0,9	100	
	pro Portion bzw. Stück	357		10,6	2,6	40,3	9,2	3,6	23,4	3,0	330	
1266	Grillpannetje "Rustika"	118	494	5,6	1,5	10,0	1,8	2,3	5,8	1,1	100	
	pro Portion bzw. Stück	390		18,5	5,0	33,0	5,9	7,6	19,1	3,6	330	
1274	Pangerecht met wilde zalm en rijst	112	468	4,9	2,2	11,4	1,6	1,0	5,0	0,8	100	
	pro Portion bzw. Stück	369		16,2	7,3	37,6	5,3	3,3	16,5	2,6	330	
1277	Oosters pangerecht, zoetzuur	99	416	3,0	0,7	12,1	6,2	1,6	5,1	1,1	100	
	pro Portion bzw. Stück	327		9,9	2,3	39,9	20,5	5,3	16,8	3,6	330	
1283	Thai currysoep	123	511	7,4	4,8	8,6	3,4	0,8	5,0	1,3	100	
	pro Portion bzw. Stück	368		22,2	14,4	25,8	10,2	2,4	15,0	3,9	300	
1287	Bihoensoep	42	175	0,7	0,2	5,8	1,3	0,4	2,8	1,0	100	
	pro Portion bzw. Stück	166		2,8	0,8	23,2	5,2	1,6	11,2	4,0	400	















Art.-Nr.	Productbenaming	Energie		Fett in g	waarvan verzadigde vetzuren in g	Koolhydraaten in g	waarvan suikers in g	Vezels in g	Eiwitten in g	Zout in g	Portie/stuk-grootte in g	Nutri-Score
		kcal	kJ									
1300	Kippenhaasjes	98	414	0,8	0,2	1,9	1,0	0,5	20,5	1,3	100	
	pro Portion bzw. Stük	54		0,4	0,1	1,0	0,6	0,3	11,3	0,7	55	
1305	Weense kipschnitzel	242	1.014	10,5	1,0	18,1	1,3	0,4	18,5	1,3	100	
	pro Portion bzw. Stük	302		13,1	1,3	22,6	1,6	0,5	23,1	1,6	125	
1332	Knapperige mini-kipschnitzels	212	887	9,1	0,8	18,4	0,8	0,6	13,7	0,0	100	
	pro Portion bzw. Stük	317		13,7	1,2	27,6	1,2	0,9	20,6	0,0	150	
1346	Kipfiletstukjes	148	622	4,0	1,3	0,5	0,5	0,2	27,3	1,0	100	
	pro Portion bzw. Stük	185		5,0	1,6	0,6	0,6	0,3	34,1	1,2	125	
1350	Chicken nuggets	207	867	8,4	1,0	17,6	0,7	0,7	14,8	1,2	100	
	pro Portion bzw. Stük	310		12,6	1,5	26,4	1,1	1,1	22,2	1,8	150	
1352	Kalkoenmedaillons	99	417	1,6	0,5	0,1	0,1	0,1	20,9	0,8	100	
	pro Portion bzw. Stük	177		2,9	0,9	0,2	0,2	0,2	37,6	1,4	180	
1362	Chicken Hawai	157	659	7,7	4,0	4,4	3,7	0,4	17,4	1,0	100	
	pro Portion bzw. Stük	197		9,6	5,0	5,5	4,6	0,5	21,8	1,3	125	
1428	Gehaktballen "Mama's Recept"	246	1.021	17,9	7,8	7,1	1,1	1,0	13,5	1,5	100	
	pro Portion bzw. Stük	246		17,9	7,8	7,1	1,1	1,0	13,5	1,5	100	
1449	'Balkan' gehaktrolletjes	236	979	17,3	6,4	1,9	0,9	0,1	18,0	1,6	100	
	pro Portion bzw. Stük	353		26,0	9,6	2,9	1,4	0,1	27,0	2,4	150	
1488	Quiche Lorraine	243	1.017	12,4	8,4	22,8	2,8	0,9	9,6	0,9	100	
	pro Portion bzw. Stük	365		18,6	12,6	34,2	4,2	1,4	14,4	1,4	150	
1500	Koolvisfilet, natuur	82	347	0,9	0,1	0,1	0,1	0,1	18,3	0,3	100	
	pro Portion bzw. Stük	123		1,4	0,1	0,1	0,1	0,1	27,5	0,4	150	
1505	Kaapse heekfilet, natuur	66	279	0,6	0,2	0,0	0,0	0,8	14,7	0,2	100	
	pro Portion bzw. Stük	82		0,8	0,3	0,0	0,0	1,0	18,4	0,3	125	
1532	Appelbeignets	191	798	8,9	4,6	24,4	10,6	1,6	2,4	0,0	100	
	pro Portion bzw. Stük	72		3,4	1,7	9,3	4,0	0,6	0,9	0,0	38	
1562	"dolcedo" roomijs chocolade	236	983	13,7	9,3	23,9	23,1	1,9	3,2	0,1	100	
	pro Portion bzw. Stük	137		7,9	5,4	13,9	13,4	1,1	1,9	0,0	58	















Art.-Nr.	Productbenaming	Energie		Fett in g	waarvan verzadigde vetzuren in g	Koolhydraaten in g	waarvan suikers in g	Vezels in g	Eiwitten in g	Zout in g	Portie/stuk-grootte in g	Nutri-Score
		kcal	kJ									
1567	"Dolcedo" roomijs stracciatella	231	966	12,2	8,3	25,9	24,4	1,2	3,8	0,1	100	
	pro Portion bzw. Stück	136		7,2	4,9	15,3	14,4	0,7	2,2	0,1	59	
1575	Originele Oostenrijkse "Kaiserschmarrn"	232	979	4,7	1,0	40,2	19,0	1,0	6,7	0,0	100	
	pro Portion bzw. Stück	464		9,4	2,0	80,4	38,0	2,0	13,4	0,0	200	
1601	Bami Goreng	108	456	3,2	0,7	11,6	2,1	2,2	7,2	0,9	100	
	pro Portion bzw. Stück	358		10,6	2,3	38,3	6,9	7,3	23,8	2,9	330	
1606	Pangerecht kip en groenten	99	414	4,1	0,7	8,3	3,0	2,2	6,1	0,7	100	
	pro Portion bzw. Stück	326		13,5	2,3	27,4	9,9	7,3	20,1	2,3	330	
1607	Loempia's met kip en groenten	166	698	6,8	1,9	18,7	0,8	0,5	7,3	1,1	100	
	pro Portion bzw. Stück	199		8,2	2,3	22,4	0,9	0,6	8,8	1,3	120	
1613	Paella met kip en groenten	118	494	4,7	1,3	11,8	2,2	1,5	6,3	1,2	100	
	pro Portion bzw. Stück	388		15,5	4,3	38,9	7,3	5,0	20,8	4,0	330	
1618	Pastaschotel met broccoli en kaas	138	580	6,0	2,4	15,3	1,6	1,4	5,1	0,8	100	
	pro Portion bzw. Stück	554		24,0	9,6	61,2	6,4	5,6	20,4	3,2	400	
1628	Groente-aardappelschotel	93	386	5,1	1,6	8,8	2,4	2,3	1,7	0,9	100	
	pro Portion bzw. Stück	185		10,2	3,2	17,6	4,8	4,6	3,4	1,8	200	
1630	Linguine con gamberetti	131	552	3,4	0,9	18,3	1,8	1,4	6,1	0,9	100	
	pro Portion bzw. Stück	491		12,8	3,4	68,6	6,8	5,3	22,9	3,3	375	
1637	Lasagne Bolognese	159	667	7,6	2,2	14,0	1,1	1,1	8,2	1,1	100	
	pro Portion bzw. Stück	638		30,4	8,8	56,0	4,4	4,4	32,8	4,4	400	
1670	Gehaktbroodje in peperroomsaus	125	522	7,0	2,1	9,0	1,2	1,6	5,7	1,1	100	
	pro Portion bzw. Stück	500		28,0	8,4	36,0	4,8	6,4	22,8	4,4	400	
1699	Broccoliroomsoep	71	296	5,0	2,5	4,0	1,5	1,2	2,0	1,0	100	
	pro Portion bzw. Stück	214		15,0	7,5	12,0	4,5	3,6	6,0	3,0	300	
1700	Wintergroentepan	84	347	5,4	1,9	4,9	3,6	4,0	1,9	0,0	100	
	pro Portion bzw. Stück	126		8,1	2,9	7,4	5,4	6,0	2,9	0,0	150	
1707	Bladspinazie	21	88	0,3	0,0	0,6	0,5	1,9	3,0	0,2	100	
	pro Portion bzw. Stück	36		0,5	0,1	1,0	0,9	3,2	5,1	0,3	170	















Art.-Nr.	Productbenaming	Energie		Fett in g	waarvan verzadigde vetzuren in g	Koolhydra-ten in g	waarvan suikers in g	Vezels in g	Eiwitten in g	Zout in g	Portie/stuk-grootte in g	Nutri-Score
		kcal	kJ									
1709	Erwten, extra zacht	95	398	0,5	0,2	12,7	5,7	5,4	7,1	0,3	100	
	pro Portion bzw. Stück	142		0,8	0,3	19,1	8,6	8,1	10,7	0,5	150	
1710	Broccolirosjes	33	139	0,2	0,0	2,6	1,5	3,3	3,6	0,1	100	
	pro Portion bzw. Stück	50		0,3	0,0	3,9	2,3	5,0	5,4	0,1	150	
1711	Jonge worteltjes	33	136	0,2	0,1	4,8	4,6	3,8	1,0	0,5	100	
	pro Portion bzw. Stück	49		0,3	0,1	7,2	6,9	5,7	1,5	0,8	150	
1712	Groentemix 'Impérial' (natuur)	30	127	0,1	0,1	3,3	2,8	3,3	2,4	0,1	100	
	pro Portion bzw. Stück	45		0,1	0,1	5,0	4,2	5,0	3,6	0,1	150	
1718	Spruiten	46	191	0,3	0,1	3,4	3,1	4,8	4,9	0,3	100	
	pro Portion bzw. Stück	68		0,5	0,1	5,1	4,7	7,2	7,4	0,4	150	
1719	Witte asperges	20	84	0,2	0,1	2,0	2,0	1,3	1,9	0,0	100	
	pro Portion bzw. Stück	60		0,6	0,3	6,0	6,0	3,9	5,7	0,0	300	
1725	Groentemengeling met asperges	62	261	0,4	0,1	8,2	4,7	4,2	4,3	0,1	100	
	pro Portion bzw. Stück	93		0,6	0,1	12,3	7,1	6,3	6,5	0,1	150	
1727	Groentemix met wortelen	31	131	0,0	0,0	5,5	5,1	2,6	1,0	0,1	100	
	pro Portion bzw. Stück	47		0,0	0,0	8,3	7,7	3,9	1,5	0,1	150	
1729	Romanescorosjes	28	117	0,3	0,1	2,3	2,2	3,2	2,4	0,0	100	
	pro Portion bzw. Stück	42		0,5	0,1	3,5	3,3	4,8	3,6	0,1	150	
1736	Herfstgroentepan	90	372	7,1	3,8	3,5	3,1	2,2	1,9	0,0	100	
	pro Portion bzw. Stück	135		10,7	5,7	5,3	4,7	3,3	2,9	0,0	150	
1737	Spinazie in roomsaus	56	231	3,3	0,9	3,1	1,0	1,9	2,4	0,9	100	
	pro Portion bzw. Stück	83		5,0	1,4	4,7	1,5	2,9	3,6	1,4	150	
1751	Groenteboterpan	104	433	7,0	4,5	6,3	3,2	3,1	2,5	0,9	100	
	pro Portion bzw. Stück	157		10,5	6,8	9,5	4,8	4,7	3,8	1,3	150	
1758	Savooiekool in roomsaus	57	238	3,7	0,9	3,6	2,0	1,8	1,5	0,0	100	
	pro Portion bzw. Stück	86		5,6	1,4	5,4	3,0	2,7	2,3	0,0	150	
1760	Sperziebonen met spek	71	294	4,7	2,8	3,6	1,6	2,5	2,3	0,6	100	
	pro Portion bzw. Stück	142		9,4	5,6	7,2	3,2	5,0	4,6	1,2	200	















Art.-Nr.	Productbenaming	Energie		Fett in g	waarvan verzadigde vetzuren in g	Koolhydraaten in g	waarvan suikers in g	Vezels in g	Eiwitten in g	Zout in g	Portie/stuk-grootte in g	Nutri-Score
		kcal	kJ									
1764	Roomspruitjes met spek	94	392	6,4	3,9	4,2	2,4	2,6	3,7	0,0	100	
	pro Portion bzw. Stück	142		9,6	5,9	6,3	3,6	3,9	5,6	0,0	150	
1771	Pizza 'Soft & crispy' Provolone-mozzarella	222	931	8,2	3,7	25,2	3,1	2,1	10,7	1,3	100	
	pro Portion bzw. Stück	798		29,5	13,3	90,7	11,2	7,6	38,5	4,7	360	
1772	Pizza 'Soft & crispy' Hawaiï	198	836	5,0	2,3	27,6	6,0	2,1	9,7	1,2	100	
	pro Portion bzw. Stück	734		18,5	8,5	102,1	22,2	7,8	35,9	4,4	370	
1782	Pizza Speciale	214	898	7,7	3,7	23,4	2,5	2,4	11,5	1,1	100	
	pro Portion bzw. Stück	896		32,4	15,3	97,9	10,3	10,1	48,1	4,6	419	
1791	Pizza Prosciutto e Funghi	207	871	5,8	2,7	27,0	2,5	2,4	10,5	1,0	100	
	pro Portion bzw. Stück	778		21,8	10,2	101,4	9,5	9,0	39,5	3,8	376	
1799	Pizza "soft & crispy" Piccante	226	951	8,2	3,6	26,6	3,3	2,3	10,4	1,6	100	
	pro Portion bzw. Stück	770		27,9	12,2	90,4	11,2	7,8	35,4	5,4	340	
1882	Piccolobroodjes	247	1.047	0,8	0,2	50,3	3,9	2,9	8,2	1,4	100	
	pro Portion bzw. Stück	148		0,5	0,1	30,2	2,3	1,7	4,9	0,8	60	
2016	Ijsbeker vanille-aardbei	207	869	9,5	8,3	27,3	26,4	0,7	2,8	0,1	100	
	pro Portion bzw. Stück	163		7,5	6,5	21,4	20,7	0,5	2,2	0,1	79	
2028	Dame blanche Sweetlife	134	555	4,6	4,1	17,3	5,1	14,3	3,4	0,1	100	
	pro Portion bzw. Stück	103		3,5	3,2	13,3	3,9	11,0	2,6	0,1	77	
2033	Vanilleroomijs Sweetlife	173	715	10,7	7,8	16,3	6,1	5,9	3,9	0,2	100	
	pro Portion bzw. Stück	86		5,4	3,9	8,2	3,0	3,0	2,0	0,1	50	
2043	Roomijsbeker 'café liégeois'	226	948	9,0	6,5	33,4	31,5	0,8	2,4	0,1	100	
	pro Portion bzw. Stück	193		7,7	5,6	28,6	26,9	0,7	2,1	0,1	86	
2044	Sweet life Big Choc	295	1.223	18,8	13,2	22,5	5,6	10,9	3,4	0,2	100	
	pro Portion bzw. Stück	221		14,1	9,9	16,9	4,2	8,2	2,6	0,1	75	
2057	Roomijsbeker 'dame blanche'	242	1.014	10,9	7,7	32,5	30,2	0,9	3,0	0,1	100	
	pro Portion bzw. Stück	207		9,3	6,6	27,8	25,8	0,8	2,6	0,1	86	
2063	Roomijs mokka	213	890	10,6	7,7	26,0	23,7	0,2	3,2	0,1	100	
	pro Portion bzw. Stück	106		5,3	3,9	13,0	11,9	0,1	1,6	0,1	50	

Art.-Nr.	Productbenaming	Energie		Fett in g	waarvan verzadigde vetzuren in g	Koolhydraaten in g	waarvan suikers in g	Vezels in g	Eiwitten in g	Zout in g	Portie/stuk-grootte in g	Nutri-Score
		kcal	kJ									
2065	Vruchtenijsjes "JET"	82	348	0,1	0,1	20,1	19,8	0,1	0,1	0,1	100	
	pro Portion bzw. Stück	49		0,1	0,1	12,1	11,9	0,1	0,1	0,1	60	
2082	Vanilleroomijs op grootmoeders wijze	202	844	10,4	7,2	23,9	22,7	0,2	3,0	0,3	100	
	pro Portion bzw. Stück	101		5,2	3,6	11,9	11,4	0,1	1,5	0,1	50	
2083	Roomijsbeker brésilienne	234	983	9,7	6,6	33,9	31,0	0,2	2,7	0,2	100	
	pro Portion bzw. Stück	200		8,3	5,6	29,0	26,5	0,2	2,3	0,2	86	
2084	Vanilleroomijs	218	911	12,1	8,4	24,3	23,1	0,1	2,9	0,2	100	
	pro Portion bzw. Stück	109		6,0	4,2	12,2	11,6	0,1	1,5	0,1	50	
2093	boNoot	342	1.420	26,0	17,0	21,0	19,0	2,2	4,9	0,1	100	
	pro Portion bzw. Stück	161		12,2	8,0	9,9	8,9	1,0	2,3	0,1	47	
2094	Wafelhoortjes vanille	300	1.252	15,7	11,4	34,3	25,0	1,7	4,4	0,2	100	
	pro Portion bzw. Stück	210		11,0	8,0	24,0	17,5	1,2	3,1	0,1	70	
2098	Assortiment ijsbekers											
	Roomijsbeker vanille-aardbei	207	869	9,5	8,3	27,3	26,4	0,7	2,8	0,1	100	
	pro Portion bzw. Stück	158		7,2	6,3	20,7	20,1	0,5	2,1	0,1	76	
	Roomijsbeker 'café liégeois'	226	948	9,0	6,5	33,4	21,5	0,8	2,4	0,1	100	
	pro Portion bzw. Stück	190		7,6	5,5	28,1	18,1	0,7	2,0	0,1	84	
	Roomijsbeker brésilienne	230	964	9,7	6,6	32,6	29,6	0,2	2,9	0,6	100	
pro Portion bzw. Stück	196		8,3	5,6	27,9	25,3	0,2	2,5	0,5	86		
Roomijsbeker 'dame blanche'	242	1.014	10,9	7,7	32,5	30,2	0,9	3,0	0,1	100		
pro Portion bzw. Stück	203		9,2	6,5	27,3	25,4	0,8	2,5	0,1	84		
2102	Rodekool met appel	78	329	1,6	0,1	13,3	12,0	1,9	1,7	0,6	100	
	pro Portion bzw. Stück	156		3,2	0,2	26,6	24,0	3,8	3,4	1,2	200	
2111	Snijboontjes	35	145	0,1	0,0	4,7	2,1	4,1	1,7	0,0	100	
	pro Portion bzw. Stück	69		0,2	0,0	9,4	4,2	8,2	3,4	0,0	200	
2113	Duo van boontjes	37	157	0,2	0,0	5,4	1,7	3,6	1,7	0,0	100	
	pro Portion bzw. Stück	56		0,3	0,0	8,1	2,6	5,4	2,6	0,0	150	
2114	Bloemkool in kaassaus	104	431	6,8	2,7	5,1	2,3	1,6	4,7	0,5	100	
	pro Portion bzw. Stück	259		17,0	6,8	12,8	5,8	4,0	11,8	1,3	250	

Art.-Nr.	Productbenaming	Energie		Fett in g	waarvan verzadigde vetzuren in g	Koolhydraaten in g	waarvan suikers in g	Vezels in g	Eiwitten in g	Zout in g	Portie/stuk-grootte in g	Nutri-Score
		kcal	kJ									
2123	Fijngesneden knoflook	105	444	0,6	0,1	15,0	1,6	4,1	7,9	0,0	100	
	pro Portion bzw. Stück	11		0,1	0,0	1,5	0,2	0,4	0,8	0,0	10	
2124	Ham-witloofrolletjes in kaassaus	96	402	5,0	2,4	5,2	2,2	0,8	7,2	0,8	100	
	pro Portion bzw. Stück	385		20,0	9,6	20,8	8,8	3,2	28,8	3,2	400	
2126	Bloemkoolroosjes	31	131	0,9	0,2	2,1	1,8	1,6	2,9	0,0	100	
	pro Portion bzw. Stück	63		1,8	0,4	4,2	3,6	3,2	5,8	0,0	200	
2129	Bloemkoolgratin	136	562	11,3	8,1	5,2	2,2	1,2	2,7	0,8	100	
	pro Portion bzw. Stück	163		13,6	9,7	6,2	2,6	1,4	3,2	1,0	120	
2130	Scharrolletjes in witte wijnsaus	97	405	4,0	1,8	4,3	2,9	0,3	10,7	0,9	100	
	pro Portion bzw. Stück	338		14,0	6,3	15,1	10,2	1,1	37,5	3,1	350	
2133	Kip in kerriesaus met rijst	140	588	6,3	3,7	13,3	2,3	0,4	7,4	0,8	100	
	pro Portion bzw. Stück	631		28,4	16,6	59,9	10,4	1,8	33,3	3,7	450	
2139	Braadworsten	273	1.131	22,4	7,9	3,7	0,1	0,2	14,1	1,1	100	
	pro Portion bzw. Stück	327		26,8	9,5	4,4	0,1	0,2	16,9	1,3	120	
2146	Hertenstoofpotje, appel met rode bosbessen en pompoenpuree	83	348	2,4	0,9	9,5	5,3	1,1	5,2	0,0	100	
	pro Portion bzw. Stück	372		10,8	4,0	42,8	23,9	5,0	23,4	0,0	450	
2152	BIG Classic Sensation	335	1.395	22,4	14,4	28,0	27,1	2,4	4,2	0,2	100	
	pro Portion bzw. Stück	278		18,6	12,0	23,2	22,5	2,0	3,5	0,1	83	
2157	Prei in roomsaus	71	294	3,7	1,5	6,3	4,2	1,8	2,1	0,8	100	
	pro Portion bzw. Stück	106		5,6	2,3	9,5	6,3	2,7	3,1	1,2	150	
2158	Vis "Aioli"	195	814	10,7	2,5	12,1	0,8	2,5	11,3	1,1	100	
	pro Portion bzw. Stück	292		16,1	3,8	18,2	1,2	3,8	16,9	1,6	150	
2163	boBlack	300	1.246	21,5	17,8	22,4	20,8	1,0	3,6	0,1	100	
	pro Portion bzw. Stück	126		9,0	7,5	9,4	8,7	0,4	1,5	0,1	42	
2165	Wafelhoortjes Crocanto	324	1.354	18,2	15,4	35,5	26,7	1,6	3,8	0,2	100	
	pro Portion bzw. Stück	227		12,7	10,8	24,9	18,7	1,1	2,7	0,1	70	
2169	Original Ice Cream 'speculoos'	251	1.055	10,8	7,0	35,3	28,4	0,3	3,1	0,3	100	
	pro Portion bzw. Stück	146		6,3	4,1	20,5	16,5	0,2	1,8	0,2	58	














Art.-Nr.	Productbenaming	Energie		Fett in g	waarvan verzadigde vetzuren in g	Koolhydraaten in g	waarvan suikers in g	Vezels in g	Eiwitten in g	Zout in g	Portie/stuk-grootte in g	Nutri-Score
		kcal	kJ									
2176	Original Ice Cream 'vanilla waffels'	267	1.116	13,7	10,2	33,1	27,0	0,3	2,6	0,2	100	
	pro Portion bzw. Stück	155		7,9	5,9	19,2	15,7	0,2	1,5	0,1	58	
2179	Zalmburgers	240	1.003	12,8	1,7	15,0	2,4	1,4	15,5	1,0	100	
	pro Portion bzw. Stück	216		11,5	1,5	13,5	2,2	1,3	13,9	0,9	90	
2189	Original Ice Cream 'stracciatella'	257	1.076	12,9	8,8	31,3	28,3	1,5	3,2	0,1	100	
	pro Portion bzw. Stück	140		7,0	4,8	17,1	15,4	0,8	1,7	0,0	55	
2192	Hamburger met uiensaus en viergroentestamppot	103	430	6,0	1,6	7,1	0,9	1,3	4,5	0,6	100	
	pro Portion bzw. Stück	515		30,0	8,0	35,5	4,5	6,5	22,5	3,1	500	
2193	Gentse waterzooi met krieltjes	81	337	3,7	1,6	6,1	1,2	0,8	5,3	0,5	100	
	pro Portion bzw. Stück	362		16,6	7,2	27,5	5,4	3,6	23,9	2,3	450	
2209	Minestrone soepgroenten	48	201	0,4	0,1	7,7	2,5	2,6	2,0	0,0	100	
	pro Portion bzw. Stück	60		0,5	0,1	9,6	3,1	3,3	2,5	0,0	125	
2216	Pompoenblokjes	26	108	0,1	0,0	4,9	0,0	1,1	0,7	1,0	100	
	pro Portion bzw. Stück	38		0,1	0,0	7,4	0,0	1,6	1,1	1,5	150	
2222	Tomatensoep op Chinese wijze	58	246	0,8	0,3	9,4	3,6	0,5	3,1	0,7	100	
	pro Portion bzw. Stück	146		2,0	0,8	23,5	9,0	1,3	7,8	1,8	250	
2223	Tomatensoep met balletjes	58	243	2,9	1,2	4,8	1,0	0,8	2,8	0,8	100	
	pro Portion bzw. Stück	145		7,3	3,0	12,0	2,5	2,0	7,0	2,0	250	
2224	Erwtensoepp	98	411	3,1	1,2	9,7	1,6	4,1	5,8	0,0	100	
	pro Portion bzw. Stück	245		7,8	3,0	24,3	4,0	10,3	14,5	0,0	250	
2226	Kippenroomsoep	55	229	2,8	1,3	3,8	0,9	0,1	3,5	1,0	100	
	pro Portion bzw. Stück	137		7,0	3,3	9,5	2,3	0,3	8,8	2,5	250	
2258	Hasselback potatoes	137	579	3,2	0,4	23,3	0,6	2,9	2,4	0,3	100	
	pro Portion bzw. Stück	206		4,8	0,6	35,0	0,9	4,4	3,6	0,5	150	
2266	Kippenlasagne	134	561	6,1	2,5	11,1	1,7	0,3	8,5	0,8	100	
	pro Portion bzw. Stück	670		30,5	12,5	55,5	8,5	1,5	42,5	4,2	500	
2269	Farfalline met kip	122	512	3,6	0,5	14,6	2,7	1,4	7,0	0,7	100	
	pro Portion bzw. Stück	401		11,9	1,6	48,2	8,9	4,6	23,1	2,4	330	














Art.-Nr.	Productbenaming	Energie		Fett in g	waarvan verzadigde vetzuren in g	Koolhydra-ten in g	waarvan suikers in g	Vezels in g	Eiwitten in g	Zout in g	Portie/stuk-grootte in g	Nutri-Score
		kcal	kJ									
2273	Ambachtelijke kaaskroketten	224	937	13,1	8,6	17,5	5,1	0,0	9,1	1,1	100	
	pro Portion bzw. Stück	135		7,9	5,2	10,5	3,0	0,0	5,4	0,7	60	
2291	Regenboogforellen, natuur	113	477	3,4	0,9	0,1	0,1	0,1	20,5	0,1	100	
	pro Portion bzw. Stück	272		8,2	2,2	0,2	0,2	0,2	49,2	0,4	240	
2294	Voorgebakken baguettes	237	1.005	0,8	0,1	49,2	1,2	1,7	7,4	1,4	100	
	pro Portion bzw. Stück	284		1,0	0,1	59,0	1,4	2,0	8,9	1,7	120	
2301	Kippenborrelhapjes	215	895	14,9	6,8	0,4	0,1	0,4	19,6	1,5	100	
	pro Portion bzw. Stück	215		14,9	6,8	0,4	0,1	0,4	19,6	1,5	100	
2304	Aardappelpuree met wortelen	72	303	3,0	2,0	9,3	0,9	1,7	1,2	0,5	100	
	pro Portion bzw. Stück	181		7,5	5,0	23,3	2,3	4,3	3,0	1,3	250	
2305	Aardappelpuree met spinazie	81	337	3,5	2,7	9,5	0,6	1,7	1,9	0,8	100	
	pro Portion bzw. Stück	121		5,3	4,0	14,3	0,9	2,6	2,9	1,1	150	
2309	Frieten "family box"	153	643	5,0	0,4	24,0	1,0	2,0	2,0	0,1	100	
	pro Portion bzw. Stück	306		10,0	0,8	48,0	2,0	4,0	4,0	0,1	200	
2326	Parijse aardappelen, gekookt	86	366	0,2	0,0	16,9	0,0	2,5	3,0	0,6	100	
	pro Portion bzw. Stück	173		0,4	0,0	33,8	0,0	5,0	6,0	1,2	200	
2329	Aardappelpuree, natuur	90	379	2,6	1,8	14,0	0,1	1,5	1,9	0,6	100	
	pro Portion bzw. Stück	135		3,9	2,7	21,0	0,1	2,3	2,9	0,9	150	
2330	Aardappelpuree met 8 groenten	86	359	2,7	1,8	12,4	1,4	2,4	1,7	0,7	100	
	pro Portion bzw. Stück	128		4,0	2,7	18,6	2,1	3,6	2,6	1,1	150	
2334	Aardappelkroketten	138	583	3,4	2,0	23,0	0,4	1,0	3,4	0,8	100	
	pro Portion bzw. Stück	207		5,1	3,0	34,5	0,6	1,5	5,1	1,2	150	
2356	Mini hamburgers	278	1.161	14,1	5,8	23,0	4,8	1,5	13,9	1,6	100	
	pro Portion bzw. Stück	56		2,8	1,2	4,6	1,0	0,3	2,8	0,3	20	
2360	Kip in rode wijnsaus met aardappelblokjes en wortelen	108	454	4,6	1,0	8,2	1,6	1,5	7,8	0,5	100	
	pro Portion bzw. Stück	488		20,7	4,5	36,9	7,2	6,8	35,1	2,4	450	
2361	Vlaamse frieten	146	614	3,8	0,6	24,0	0,5	2,8	2,5	0,1	100	
	pro Portion bzw. Stück	219		5,7	0,9	36,0	0,8	4,2	3,8	0,2	150	















Art.-Nr.	Productbenaming	Energie		Fett in g	waarvan verzadigde vetzuren in g	Koolhydraaten in g	waarvan suikers in g	Vezels in g	Eiwitten in g	Zout in g	Portie/stuk-grootte in g	Nutri-Score
		kcal	kJ									
2380	Big Classic White	325	1.354	21,1	13,6	29,7	27,6	0,1	4,0	0,1	100	
	pro Portion bzw. Stück	276		17,9	11,6	25,2	23,5	0,1	3,4	0,1	85	
2387	Jachtschotel	101	423	5,5	2,2	7,8	2,4	1,1	4,6	0,8	100	
	pro Portion bzw. Stück	557		30,3	12,1	42,9	13,2	6,0	25,3	4,3	550	
2391	Runderstoofpotje met andijviepuree/stamppot	82	343	3,4	1,7	7,5	0,7	1,4	4,6	0,9	100	
	pro Portion bzw. Stück	458		19,0	9,5	42,0	3,9	7,8	25,8	4,9	560	
2392	Wortelstamppot met stukjes rundvlees	82	342	3,2	1,6	8,1	2,2	1,4	4,4	0,9	100	
	pro Portion bzw. Stück	408		16,0	8,0	40,5	11,0	7,0	22,0	4,3	500	
2394	Yakitori	160	674	3,5	1,0	16,0	14,0	0,0	16,0	1,2	100	
	pro Portion bzw. Stück	48		1,1	0,3	4,8	4,2	0,0	4,8	0,4	30	
2404	Kip 'archiduc' met erwten, wortelen en aardappelblokjes	122	508	5,7	1,7	9,0	1,7	1,7	7,7	0,2	100	
	pro Portion bzw. Stück	559		26,2	7,8	41,4	7,8	7,8	35,4	1,1	460	
2415	Kipballetjes	206	859	13,7	5,8	6,6	0,1	0,6	13,8	1,0	100	
	pro Portion bzw. Stück	103		6,9	2,9	3,3	0,1	0,3	6,9	0,5	50	
2419	Ham-witloofrolletjes met aardappelpuree	99	415	4,8	2,5	8,1	1,6	1,4	5,2	0,8	100	
	pro Portion bzw. Stück	546		26,4	13,8	44,5	8,8	7,7	28,6	4,3	550	
2440	Aperitiefhapjes 'Classic'	243	1.014	14,2	6,7	20,5	1,8	1,2	7,7	1,3	100	
	pro Portion bzw. Stück	39		2,3	1,1	3,3	0,3	0,2	1,2	0,2	16	
2454	Minichipolata met bloemkool en aardappelpuree	97	406	5,4	1,5	6,2	1,4	0,7	5,6	0,5	100	
	pro Portion bzw. Stück	486		27,0	7,5	31,0	7,0	3,5	28,0	2,4	500	
2461	Boerenkoolstamppot met boomstammetje	116	485	6,7	3,2	7,7	0,7	1,1	5,7	0,0	100	
	pro Portion bzw. Stück	522		30,1	14,4	34,6	3,1	5,0	25,6	0,0	450	
2463	Kippenbout met appelmoes en puree/stamppot	127	530	7,9	1,8	6,9	2,4	1,0	6,6	0,5	100	
	pro Portion bzw. Stück	648		40,3	9,2	35,2	12,2	5,1	33,7	2,6	510	
2464	Kippenragout met bieslook en peterseliepuree	109	457	5,0	2,5	7,9	0,8	0,9	7,7	0,7	100	
	pro Portion bzw. Stück	573		26,3	13,1	41,5	4,2	4,7	40,4	3,9	525	
2468	Kip in groene curry met basmatirijst	125	525	4,1	1,7	14,8	1,4	0,7	6,8	0,5	100	
	pro Portion bzw. Stück	187		6,2	2,6	22,2	2,1	1,1	10,2	0,8	150	

Art.-Nr.	Productbenaming	Energie		Fett in g	waarvan verzadigde vetzuren in g	Koolhydraaten in g	waarvan suikers in g	Vezels in g	Eiwitten in g	Zout in g	Portie/stuk-grootte in g	Nutri-Score
		kcal	kJ									
2469	Varkensgebraad in mosterdsaus met sperzieboontjes	92	383	4,1	1,5	6,5	1,6	1,1	6,6	0,6	100	
	pro Portion bzw. Stück	412		18,5	6,8	29,3	7,2	5,0	29,7	2,7	450	
2478	Varkenshaasje in peperroomsaus met worteltjes en puree	111	462	6,2	3,1	8,0	1,8	1,5	5,0	0,6	100	
	pro Portion bzw. Stück	554		31,0	15,5	40,0	9,0	7,5	25,0	3,0	500	
2484	Kippenchipolata/-braadworstrol	167	696	11,0	3,0	1,9	0,0	0,0	15,1	1,5	100	
	pro Portion bzw. Stück	251		16,5	4,5	2,9	0,0	0,0	22,6	2,3	150	
2518	Spare Ribs 'American style'	202	842	12,5	4,2	3,9	2,8	0,2	18,3	1,4	100	
	pro Portion bzw. Stück	403		25,0	8,4	7,8	5,6	0,4	36,6	2,8	200	
2531	Visfiletnuggets 'Kibbeling'	128	537	4,7	0,4	5,7	1,1	0,6	15,4	1,1	100	
	pro Portion bzw. Stück	128		4,7	0,4	5,7	1,1	0,6	15,4	1,1	100	
2533	Noordzeetongfilets, natuur	85	358	1,8	1,8	0,1	0,1	0,1	17,0	0,0	100	
	pro Portion bzw. Stück	85		1,8	1,8	0,1	0,1	0,1	17,0	0,0	100	
2543	Runderbiefstuk, natuur	162	680	8,0	3,4	1,0	0,2	0,0	21,6	0,3	100	
	pro Portion bzw. Stück	203		10,0	4,2	1,3	0,3	0,0	27,0	0,4	125	
2573	Kabeljauwhaasje, natuur	76	321	0,4	0,1	0,0	0,0	0,0	18,0	0,2	100	
	pro Portion bzw. Stück	95		0,5	0,1	0,0	0,0	0,0	22,5	0,3	125	
2590	Gemarineerde zalmsteaks	297	1.230	24,3	3,8	0,5	0,5	0,1	18,9	1,0	100	
	pro Portion bzw. Stück	385		31,6	4,9	0,7	0,7	0,1	24,6	1,3	130	
2593	Fishsticks xl	217	909	10,6	0,9	17,8	1,7	0,6	12,3	1,0	100	
	pro Portion bzw. Stück	217		10,6	0,9	17,8	1,7	0,6	12,3	1,0	100	
2615	Loempia's op Chinese wijze	159	668	5,9	1,5	17,5	1,6	2,2	7,9	1,0	100	
	pro Portion bzw. Stück	318		11,8	3,0	35,0	3,2	4,4	15,8	2,0	200	
2643	Kippenvidéuvulling/-ragout	102	430	4,2	1,5	4,2	1,1	0,3	11,8	0,8	100	
	pro Portion bzw. Stück	256		10,5	3,8	10,5	2,8	0,8	29,5	1,9	250	
2645	Rundstoofvlees in biersaus/Hachee in biersaus	72	305	1,5	0,5	4,1	1,5	0,4	10,4	0,9	100	
	pro Portion bzw. Stück	181		3,8	1,3	10,3	3,8	1,0	26,0	2,2	250	
2648	Rundvleeshamburgers	204	851	13,1	6,3	3,2	0,3	2,0	17,4	1,3	100	
	pro Portion bzw. Stück	215		13,8	6,6	3,4	0,3	2,1	18,3	1,4	105	

Art.-Nr.	Productbenaming	Energie		Fett in g	waarvan verzadigde vetzuren in g	Koolhydra-ten in g	waarvan suikers in g	Vezels in g	Eiwitten in g	Zout in g	Portie/stuk-grootte in g	Nutri-Score
		kcal	kJ									
2665	Aardappelbolletjes	178	748	6,7	3,0	26,0	0,5	1,9	2,5	1,1	100	
	pro Portion bzw. Stück	178		6,7	3,0	26,0	0,5	1,9	2,5	1,1	100	
2669	Soepballetjes	195	811	14,0	5,5	5,0	0,5	0,5	12,0	1,6	100	
	pro Portion bzw. Stück	98		7,0	2,8	2,5	0,3	0,3	6,0	0,8	50	
2684	Minigroenteloempia's											
	Minigroenteloempia's	206	862	9,2	3,8	26,0	3,8	2,7	3,4	1,0	100	
	pro Portion bzw. Stück	82		3,7	1,5	10,4	1,5	1,1	1,4	0,4	40	
	Loempiasaus met knoflook	211	896	0,0	0,0	52,3	49,0	0,2	0,3	2,1	100	
pro Portion bzw. Stück	53		0,0	0,0	13,1	12,3	0,1	0,1	0,5	25		
2685	Loempia's op Vietnamese wijze											
	Loempia	120	501	5,5	0,8	10,3	0,9	2,6	6,0	1,4	100	
	pro Portion bzw. Stück	84		3,9	0,6	7,2	0,6	1,8	4,2	1,0	70	
	Dipsaus	212	900	0,1	0,0	52,3	49,0	0,2	0,3	2,1	100	
pro Portion bzw. Stück	53		0,0	0,0	13,1	12,3	0,1	0,1	0,5	25		
2686	Asia' aperomix											
	Loempiasaus met knoflook	215	911	0,1	0,1	53,0	49,0	0,2	0,3	2,0	100	
	pro Portion bzw. Stück	54		0,0	0,0	13,3	12,3	0,1	0,1	0,5	25	
	Minigroenteloempia	206	862	9,2	3,8	26,0	3,8	2,7	3,4	1,0	100	
	pro Portion bzw. Stück	41		1,8	0,8	5,2	0,8	0,5	0,7	0,2	20	
	Torpedo garnaal	186	786	2,8	1,2	29,5	0,2	2,4	9,5	1,1	100	
	pro Portion bzw. Stück	19		0,3	0,1	3,0	0,0	0,2	1,0	0,1	10	
	Wan tan kip	265	1.102	14,0	1,9	13,2	1,7	9,3	16,8	1,2	100	
pro Portion bzw. Stück	45		2,4	0,3	2,2	0,3	1,6	2,9	0,2	17		
Samosa groenten	206	862	9,2	3,8	26,0	3,8	2,7	3,4	1,0	100		
pro Portion bzw. Stück	37		1,7	0,7	4,7	0,7	0,5	0,6	0,2	18		
2722	Wortelschijfjes	28	117	0,4	0,1	4,3	4,1	2,3	0,6	0,1	100	
	pro Portion bzw. Stück	42		0,6	0,1	6,5	6,2	3,5	0,9	0,1	150	















Art.-Nr.	Productbenaming	Energie		Fett in g	waarvan verzadigde vetzuren in g	Koolhydraaten in g	waarvan suikers in g	Vezels in g	Eiwitten in g	Zout in g	Portie/stuk-grootte in g	Nutri-Score	
		kcal	kJ										
2782	Lasagne met witloof, ham en kaassaus	108	454	3,7	1,9	10,2	1,0	0,8	8,1	0,7	100		
	pro Portion bzw. Stück	486		16,6	8,6	45,9	4,5	3,6	36,5	2,9	450		
2791	Spaghetti bolognese	118	495	4,6	0,9	14,3	2,3	0,9	4,4	0,5	100		
	pro Portion bzw. Stück	590		23,0	4,5	71,5	11,5	4,5	22,0	2,5	500		
2804	Zalmlasagne met spinazie	125	524	6,2	2,3	10,5	1,6	0,7	6,5	0,8	100		
	pro Portion bzw. Stück	626		31,0	11,5	52,5	8,0	3,5	32,5	3,9	500		
2814	Rundertong in madeirasaus met puree/stamppot	140	584	9,1	3,7	7,2	1,8	0,9	6,9	0,7	100		
	pro Portion bzw. Stück	630		41,0	16,6	32,4	8,1	4,0	31,1	3,3	450		
2819	Blinde vink met rodekool en aardappelblokjes	82	347	2,2	0,8	8,5	2,6	1,3	6,5	0,7	100		
	pro Portion bzw. Stück	379		10,1	3,7	39,1	12,0	6,0	29,9	3,1	460		
2833	Kabeljauw in preiroomsaus met aardappelpuree	113	473	6,7	3,0	8,0	0,7	0,9	4,8	0,6	100		
	pro Portion bzw. Stück	567		33,5	15,0	40,0	3,5	4,5	24,0	3,0	500		
2839	Kalkoenhaasje 'Fine Champagne saus'	128	536	7,8	3,1	2,6	0,9	0,3	11,8	0,0	100		
	pro Portion bzw. Stück	289		17,6	7,0	5,9	2,0	0,7	26,6	0,0	225		
2843	Moussaka	117	487	6,8	3,0	6,6	1,9	1,8	6,4	0,7	100		
	pro Portion bzw. Stück	584		34,0	15,0	33,0	9,5	9,0	32,0	3,5	500		
2846	Macaroni ham kaas	158	663	7,0	4,0	14,5	1,9	0,5	9,0	0,6	100		
	pro Portion bzw. Stück	711		31,5	18,0	65,3	8,6	2,3	40,5	2,8	450		
2847	Kabeljauwfilet met groenten	112	468	6,3	3,5	7,4	0,9	0,9	6,0	0,6	100		
	pro Portion bzw. Stück	583		32,8	18,2	38,5	4,7	4,7	31,2	3,1	520		
2848	Kalkoenfilet met groenten	102	428	5,3	2,1	6,7	1,4	1,3	6,3	0,4	100		
	pro Portion bzw. Stück	491		25,4	10,1	32,2	6,7	6,2	30,2	2,1	480		
2852	Pannenkoeken natuur	257	1.076	10,9	2,5	34,2	16,3	0,8	5,0	0,5	100		
	pro Portion bzw. Stück	321		13,6	3,1	42,8	20,4	1,0	6,3	0,6	125		
2866	Rustieke broodjes, wit en bruin												
	Wit broodje	242	1.027	0,8	0,1	50,0	1,0	2,7	7,4	1,6	100		
	pro Portion bzw. Stück	121		0,4	0,1	25,0	0,5	1,4	3,7	0,8	50		

Art.-Nr.	Productbenaming	Energie		Fett in g	waarvan verzadigde vetzuren in g	Koolhydraaten in g	waarvan suikers in g	Vezels in g	Eiwitten in g	Zout in g	Portie/stuk-grootte in g	Nutri-Score
		kcal	kJ									
	Broodje met granen	275	1.162	5,0	0,5	47,0	1,1	3,1	9,0	1,4	100	
	pro Portion bzw. Stück	138		2,5	0,3	23,5	0,6	1,6	4,5	0,7	50	
2867	Minikoffiekoekjes											
	Minikoffiekoekjes Mini Botercroissant	355	1.483	20,4	12,9	36,5	5,6	2,0	5,4	0,9	100	
	pro Portion bzw. Stück	107		6,1	3,9	10,9	1,7	0,6	1,6	0,3	30	
	Minikoffiekoekjes Miniboterchocoladebroodje	372	1.552	21,0	14,0	39,0	11,0	2,1	5,6	0,8	100	
	pro Portion bzw. Stück	111		6,3	4,2	11,7	3,3	0,6	1,7	0,2	30	
2950	Keizerbroodjes	271	1.145	2,5	0,4	51,9	0,5	2,2	9,0	1,2	100	
	pro Portion bzw. Stück	162		1,5	0,2	31,1	0,3	1,3	5,4	0,7	60	
2979	Brusselse wafels	305	1.273	16,3	1,6	32,5	0,6	0,9	6,5	0,5	100	
	pro Portion bzw. Stück	228		12,2	1,2	24,4	0,5	0,7	4,9	0,4	75	
3051	Groentecurry	58	241	2,3	1,5	5,8	4,1	2,3	2,3	0,9	100	
	pro Portion bzw. Stück	87		3,5	2,3	8,7	6,2	3,5	3,5	1,4	150	
3093	Mangoblokjes	62	263	0,5	0,1	13,0	13,0	1,7	0,6	0,0	100	
	pro Portion bzw. Stück	93		0,8	0,1	19,5	19,5	2,6	0,9	0,0	150	
3196	Gehaktballetjes in tomatensaus	135	563	9,0	3,5	6,0	3,5	1,1	7,0	1,3	100	
	pro Portion bzw. Stück	338		22,5	8,8	15,0	8,8	2,8	17,5	3,3	250	
3219	Wafelhoortjes vanille	300	1.252	15,7	11,4	34,3	25,0	1,7	4,4	0,2	100	
	pro Portion bzw. Stück	210		11,0	8,0	24,0	17,5	1,2	3,1	0,1	70	
3238	Vanille-pistachehoortje	281	1.179	13,0	9,6	36,6	26,3	1,4	3,8	0,3	100	
	pro Portion bzw. Stück	197		9,1	6,7	25,6	18,4	1,0	2,7	0,2	70	
3258	Bouillon met groenten en rundvlees	39	163	1,0	0,5	3,5	0,7	0,7	3,6	0,0	100	
	pro Portion bzw. Stück	194		5,0	2,5	17,5	3,5	3,5	18,0	0,0	500	
3357	Fijne prinsessenbonen	33	138	0,3	0,1	3,3	1,2	3,3	2,6	0,0	100	
	pro Portion bzw. Stück	49		0,5	0,1	5,0	1,8	5,0	3,9	0,0	150	
3389	Ovenkroketten	174	727	6,9	0,6	24,0	0,1	2,9	2,4	1,1	100	
	pro Portion bzw. Stück	260		10,4	0,9	36,0	0,1	4,4	3,6	1,6	150	













Art.-Nr.	Productbenaming	Energie		Fett in g	waarvan verzadigde vetzuren in g	Koolhydraaten in g	waarvan suikers in g	Vezels in g	Eiwitten in g	Zout in g	Portie/stuk-grootte in g	Nutri-Score
		kcal	kJ									
3428	Prei-ham-rösti	167	700	7,7	1,0	19,7	1,0	2,8	3,4	1,1	100	
	pro Portion bzw. Stück	84		3,9	0,5	9,9	0,5	1,4	1,7	0,6	50	
3523	Gepaneerde kalkoenschnitzel	216	911	6,6	0,8	23,4	0,6	0,5	15,6	1,4	100	
	pro Portion bzw. Stück	271		8,3	1,0	29,3	0,8	0,6	19,5	1,8	125	
3548	Kalkoenbrochettesn gemarineerd	82	346	1,3	0,6	2,7	1,5	0,9	14,4	1,2	100	
	pro Portion bzw. Stück	102		1,6	0,8	3,4	1,9	1,1	18,0	1,5	125	
3587	Diavolinis	233	977	9,4	4,3	26,0	4,8	2,1	10,0	1,5	100	
	pro Portion bzw. Stück	70		2,8	1,3	7,8	1,4	0,6	3,0	0,4	30	
3642	Groenteschotel "gourmet"	126	522	8,1	4,0	8,6	7,0	4,0	2,6	0,8	100	
	pro Portion bzw. Stück	189		12,2	6,0	12,9	10,5	6,0	3,9	1,2	150	
3646	Dennenappelkroketten	165	692	5,6	0,6	25,0	0,8	3,0	2,1	1,3	100	
	pro Portion bzw. Stück	231		7,8	0,8	35,0	1,1	4,2	2,9	1,8	140	
3671	Tex-Mex-Snack	245	1.027	10,9	2,4	28,8	3,2	2,5	6,7	0,0	100	
	pro Portion bzw. Stück	50		2,2	0,5	5,9	0,7	0,5	1,4	0,0	21	
3672	Goudis	332	1.386	20,0	9,7	23,0	1,0	2,1	14,0	0,0	100	
	pro Portion bzw. Stück	233		14,0	6,8	16,1	0,7	1,5	9,8	0,0	70	
3674	Boerenschotel	151	628	8,9	3,2	12,0	1,2	1,9	4,7	1,0	100	
	pro Portion bzw. Stück	377		22,3	8,0	30,0	3,0	4,8	11,8	2,5	250	
3718	Roggebroodjes	240	1.013	1,3	0,3	46,4	2,9	5,7	7,7	1,4	100	
	pro Portion bzw. Stück	144		0,8	0,2	27,8	1,7	3,4	4,6	0,8	60	
3723	Pizza donut met salami	226	950	6,0	3,4	32,6	3,7	2,4	9,1	1,3	100	
	pro Portion bzw. Stück	180		4,8	2,7	26,1	3,0	1,9	7,3	1,0	80	
3744	Kipfiletreetjes in paprikaroomsaus	102	426	4,6	2,1	5,5	3,0	1,1	9,0	1,2	100	
	pro Portion bzw. Stück	254		11,5	5,3	13,8	7,5	2,8	22,5	3,0	250	
3923	Wildragout Hubertus	93	394	2,0	0,5	4,0	2,3	0,7	14,5	0,0	100	
	pro Portion bzw. Stück	234		5,0	1,3	10,0	5,8	1,8	36,3	0,0	250	
4216	Rösti-Sandwich (croque monsieur)	217	905	12,0	2,1	19,0	0,8	2,2	7,1	1,9	100	
	pro Portion bzw. Stück	434		24,0	4,2	38,0	1,6	4,4	14,2	3,8	200	

Art.-Nr.	Productbenaming	Energie		Fett in g	waarvan verzadigde vetzuren in g	Koolhydraten in g	waarvan suikers in g	Vezels in g	Eiwitten in g	Zout in g	Portie/stuk-grootte in g	Nutri-Score
		kcal	kJ									
4603	Vanille-chocolade hoorntjes	293	1.225	15,0	11,7	34,5	24,3	2,3	3,8	0,2	100	
	pro Portion bzw. Stück	205		10,5	8,2	24,1	17,0	1,6	2,7	0,1	70	
4652	Rösti-kroketten	160	668	6,9	0,6	21,0	0,7	2,9	1,9	1,2	100	
	pro Portion bzw. Stück	35		1,5	0,1	4,6	0,2	0,6	0,4	0,3	22	
5047	Minihoorntjes Black & White											
	Minihoorntjes White	398	1.663	23,3	18,0	43,0	31,4	1,3	3,5	0,2	100	
	pro Portion bzw. Stück	68		4,0	3,1	7,3	5,3	0,2	0,6	0,0	17	
	Minihoorntjes Black	391	1.635	22,1	17,0	43,1	30,8	1,6	4,2	0,3	100	
pro Portion bzw. Stück	67		3,8	2,9	7,3	5,2	0,3	0,7	0,0	17		
5113	Ijsbeker vanille-cacao	197	827	8,8	8,0	27,0	21,0	0,8	2,1	0,1	100	
	pro Portion bzw. Stück	99		4,4	4,0	13,5	10,5	0,4	1,1	0,0	50	
5236	Ravioli met tomaat en basilicum	136	573	4,7	1,3	17,5	2,4	1,2	5,4	0,8	100	
	pro Portion bzw. Stück	273		9,4	2,6	35,0	4,8	2,4	10,8	1,5	200	
5255	Menze penne alla Napolitana	150	634	3,1	1,0	25,0	2,3	1,1	5,0	0,8	100	
	pro Portion bzw. Stück	300		6,2	2,0	50,0	4,6	2,2	10,0	1,7	200	
5298	Kip-ham pakketjes	233	971	15,0	4,4	1,3	0,4	0,3	23,0	1,8	100	
	pro Portion bzw. Stück	233		15,0	4,4	1,3	0,4	0,3	23,0	1,8	100	
5300	Kalkoenrollade	155	650	7,4	2,0	1,0	0,0	0,0	21,1	0,0	100	
	pro Portion bzw. Stück	155		7,4	2,0	1,0	0,0	0,0	21,1	0,0	100	
5657	Vetarme frieten	136	574	2,5	0,2	24,0	1,0	3,5	2,7	0,2	100	
	pro Portion bzw. Stück	170		3,1	0,3	30,0	1,3	4,4	3,4	0,2	125	
5660	Vlaamse frieten (American sticks)	148	624	3,8	0,6	24,6	0,5	2,8	2,5	0,1	100	
	pro Portion bzw. Stück	222		5,7	0,9	36,9	0,8	4,2	3,8	0,2	150	
5665	Hertoginnenaardappelen	160	670	6,6	0,6	22,0	1,9	2,7	1,8	1,1	100	
	pro Portion bzw. Stück	160		6,6	0,6	22,0	1,9	2,7	1,8	1,1	100	
5730	Gemengde bospaddenstoelen	16	67	0,1	0,1	2,0	0,4	0,9	1,3	0,0	100	
	pro Portion bzw. Stück	16		0,1	0,1	2,0	0,4	0,9	1,3	0,0	100	
5844	Moelleux van chocolade	389	1.623	22,5	14,1	38,4	31,6	3,8	6,3	0,0	100	
	pro Portion bzw. Stück	350		20,3	12,7	34,6	28,4	3,4	5,7	0,0	90	















Art.-Nr.	Productbenaming	Energie		Fett in g	waarvan verzadigde vetzuren in g	Koolhydraaten in g	waarvan suikers in g	Vezels in g	Eiwitten in g	Zout in g	Portie/stuk-grootte in g	Nutri-Score
		kcal	kJ									
6062	Mokkahoortjes	276	1.157	12,2	9,0	37,7	27,2	1,1	3,3	0,2	100	
	pro Portion bzw. Stück	193		8,5	6,3	26,4	19,0	0,8	2,3	0,1	70	
6601	Aardappelblokjes	169	709	6,2	0,8	25,0	0,5	2,3	2,1	0,1	100	
	pro Portion bzw. Stück	211		7,8	1,0	31,3	0,6	2,9	2,6	0,1	125	
6780	BIO - Groenten 'Tajine'	77	319	4,7	0,7	5,3	2,3	3,0	1,8	0,4	100	
	pro Portion bzw. Stück	153		9,4	1,4	10,6	4,6	6,0	3,6	0,8	200	
6816	Chocoladebroodjes	413	1.724	23,6	15,1	40,6	11,4	2,9	8,1	0,9	100	
	pro Portion bzw. Stück	310		17,7	11,3	30,4	8,6	2,2	6,1	0,7	75	
7004	BIO - Abrikozenconfituur	187	795	0,0	0,0	46,0	43,0	1,6	0,0	0,0	100	
	pro Portion bzw. Stück	37		0,0	0,0	9,2	8,6	0,3	0,0	0,0	20	
8148	Pizza barbecue	224	943	6,4	2,7	31,0	5,4	2,0	9,6	1,5	100	
	pro Portion bzw. Stück	862		24,6	10,4	119,3	20,8	7,7	37,0	5,8	385	
8267	Knoflookbaguettes	328	1.378	12,3	7,1	47,0	3,2	2,8	6,0	9,5	100	
	pro Portion bzw. Stück	574		21,5	12,4	82,3	5,6	4,9	10,4	16,5	175	
8326	Kip- en kalkoenkebab	161	673	10,0	2,9	0,8	0,7	0,1	17,0	1,8	100	
	pro Portion bzw. Stück	242		15,0	4,4	1,2	1,1	0,1	25,5	2,6	150	
8472	Heekfilets in fijn deegbeslag	90	381	0,8	0,4	6,4	0,5	0,6	14,0	0,9	100	
	pro Portion bzw. Stück	90		0,8	0,4	6,4	0,5	0,6	14,0	0,9	100	
8527	Heekvierkantjes	182	761	8,2	1,1	17,0	2,1	1,3	9,3	1,4	100	
	pro Portion bzw. Stück	118		5,3	0,7	11,1	1,4	0,8	6,0	0,9	65	
8555	Argentijnse roodgarnaal	97	409	1,3	0,3	0,2	0,1	0,1	21,0	0,5	100	
	pro Portion bzw. Stück	97		1,3	0,3	0,2	0,1	0,1	21,0	0,5	100	
8564	Piffero prosciutto	201	847	3,2	1,6	30,8	5,6	2,5	10,9	1,4	100	
	pro Portion bzw. Stück	391		6,2	3,1	60,1	10,9	4,9	21,3	2,8	195	
8666	Tomatenblokjes	25	107	0,2	0,2	4,2	2,8	1,2	1,1	0,0	100	
	pro Portion bzw. Stück	25		0,2	0,2	4,2	2,8	1,2	1,1	0,0	100	
9091	Aardappelpuree	120	503	5,0	3,0	16,0	0,8	1,5	2,0	0,8	100	
	pro Portion bzw. Stück	150		6,3	3,8	20,0	1,0	1,9	2,5	1,0	125	















Art.-Nr.	Productbenaming	Energie		Fett in g	waarvan verzadigde vetzuren in g	Koolhydra-ten in g	waarvan suikers in g	Vezels in g	Eiwitten in g	Zout in g	Portie/stuk-grootte in g	Nutri-Score
		kcal	kJ									
9146	Pizza margherita	239	1.007	7,6	4,5	31,0	2,5	2,1	10,7	1,4	100	
	pro Portion bzw. Stück	814		25,8	15,3	105,4	8,5	7,1	36,4	4,8	340	
9150	Appeldessert	219	917	10,0	7,5	28,0	11,0	1,8	3,3	0,4	100	
	pro Portion bzw. Stück	219		10,0	7,5	28,0	11,0	1,8	3,3	0,4	100	
10002	Fish Sticks (*)	192	802	9,4	0,7	13,5	0,4	2,0	12,3	0,5	100	
	pro Portion bzw. Stück	58		2,8	0,2	4,0	0,1	0,6	3,7	0,1	30	
10009	Mini croissants (*)	283	1.182	14,4	7,7	35,3	3,1	3,1	1,4	0,4	100	
	pro Portion bzw. Stück	113		5,8	3,1	14,1	1,2	1,2	0,6	0,2	40	
10011	Kipfilets 'cordon bleu' (*)	190	794	10,3	2,3	8,8	0,5	1,4	14,8	1,3	100	
	pro Portion bzw. Stück	317		17,2	3,8	14,7	0,8	2,3	24,7	2,2	167	
10012	Wienerschnitzel van varkensvlees (*)	226	943	12,5	1,3	10,9	1,3	2,0	16,4	1,6	100	
	pro Portion bzw. Stück	282		15,6	1,6	13,6	1,6	2,5	20,5	2,0	125	
10035	Lasagne bolognese (*)	136	567	6,8	2,2	12,0	3,0	1,2	6,0	0,8	100	
	pro Portion bzw. Stück	542		27,2	8,8	48,0	12,0	4,8	24,0	3,2	400	
10039	Penne met kip en groenten (*)	121	509	5,4	3,8	11,7	1,5	1,4	5,8	0,9	100	
	pro Portion bzw. Stück	486		21,6	15,2	46,8	6,0	5,6	23,2	3,8	400	
10056	Pizza Margherita (*)	273	1.142	11,9	4,5	33,6	3,0	2,1	6,7	1,5	100	
	pro Portion bzw. Stück	899		39,3	14,9	110,9	9,9	6,9	22,1	5,0	330	
10078	Campagnebrood, gesneden free (*)			2,4	0,4	38,5	2,8	3,7	1,8	1,5	100	
	pro Portion bzw. Stück			2,4	0,4	38,5	2,8	3,7	1,8	1,5	100	
10097	Pastaschotel rigatoni met kaas en ham (*)	202	845	10,3	6,5	19,9	1,8	1,2	6,8	0,9	100	
	pro Portion bzw. Stück	808		41,2	26,0	79,6	7,2	4,8	27,2	3,6	400	
10102	Trio-roomijswafels (*)	219	920	9,6	6,7	29,0	21,9	0,9	3,8	0,1	100	
	pro Portion bzw. Stück	150		6,6	4,6	19,9	15,0	0,6	2,6	0,1	69	
10103	Roomijs bourbonvanille (*)	213	892	10,6	7,4	25,5	24,2	0,2	3,8	0,1	100	
	pro Portion bzw. Stück	113		5,6	3,9	13,5	12,8	0,1	2,0	0,1	53	
10357	Chocoladetaart	465	1.939	29,0	9,2	46,0	36,0	2,0	4,0	0,4	100	
	pro Portion bzw. Stück	407		25,4	8,1	40,3	31,5	1,8	3,5	0,4	88	

Art.-Nr.	Productbenaming	Energie		Fett in g	waarvan verzadigde vetzuren in g	Koolhydraaten in g	waarvan suikers in g	Vezels in g	Eiwitten in g	Zout in g	Portie/stuk-grootte in g	Nutri-Score
		kcal	kJ									
10361	Tivetti Black & White											
	Donkere chocolade	303	1.265	17,0	11,0	30,0	20,0	2,4	6,3	0,0	100	
	pro Portion bzw. Stück	30		1,7	1,1	2,9	2,0	0,2	0,6	0,0	10	
	Witte chocolade			18,0	12,0	34,0	23,0	0,3	5,8	0,0	100	
pro Portion bzw. Stück			1,8	1,2	3,3	2,3	0,0	0,6	0,0	10		
10400	Buon Momento tomaat-pesto	224	943	7,6	2,7	28,7	4,3	2,0	9,3	1,5	100	
	pro Portion bzw. Stück	797		27,0	9,6	101,9	15,3	7,1	33,0	5,3	355	
10701	Pastaschotel met kip en tuingroenten	104	437	3,8	2,4	10,0	2,0	2,0	6,5	1,0	100	
	pro Portion bzw. Stück	344		12,5	7,9	33,0	6,6	6,6	21,4	3,1	330	
10708	Krokante visfilet	131	546	7,2	1,7	11,6	2,0	1,1	4,3	0,0	100	
	pro Portion bzw. Stück	549		30,2	7,1	48,7	8,4	4,6	18,1	0,0	420	
10716	Pangerecht met pindasaus op Aziatische wijze	128	537	5,3	1,0	11,7	2,4	2,7	7,1	1,0	100	
	pro Portion bzw. Stück	423		17,5	3,3	38,6	7,9	8,9	23,4	3,3	330	
10717	Asia soep "Peking Style"	66	278	1,9	0,5	6,5	4,3	0,7	5,4	0,0	100	
	pro Portion bzw. Stück	198		5,7	1,5	19,5	12,9	2,1	16,2	0,0	300	
10720	Tortelloni Tricolore	162	681	6,4	3,2	19,4	1,9	2,6	5,5	1,1	100	
	pro Portion bzw. Stück	536		21,1	10,6	64,0	6,3	8,6	18,2	3,6	330	
10734	Cevapcicirijstgerecht	104	437	2,7	1,0	14,7	2,0	0,5	4,9	1,1	100	
	pro Portion bzw. Stück	342		8,9	3,3	48,5	6,6	1,6	16,2	3,6	330	
10741	Champignonroomsaus	64	266	4,3	2,3	4,4	1,4	1,0	1,4	1,0	100	
	pro Portion bzw. Stück	64		4,3	2,3	4,4	1,4	1,0	1,4	1,0	100	
10742	Peperroomsaus	91	380	6,6	4,5	5,8	2,0	0,6	1,9	1,3	100	
	pro Portion bzw. Stück	91		6,6	4,5	5,8	2,0	0,6	1,9	1,3	100	
10750	Nocciola Caramello	244	1.019	13,9	7,3	25,4	23,5	0,8	3,9	0,1	100	
	pro Portion bzw. Stück	143		8,1	4,3	14,9	13,8	0,5	2,3	0,1	59	
10792	Varkensmedaillons, gemarineerd	135	564	5,9	1,7	0,2	0,2	0,9	19,7	0,0	100	
	pro Portion bzw. Stück	202		8,9	2,5	0,3	0,3	1,4	29,6	0,0	150	
11012	Gehakte peterselie	41	173	0,4	0,1	3,3	1,0	4,1	4,1	0,1	100	
	pro Portion bzw. Stück	2		0,0	0,0	0,1	0,0	0,2	0,2	0,0	4	















Art.-Nr.	Productbenaming	Energie		Fett in g	waarvan verzadigde vetzuren in g	Koolhydraaten in g	waarvan suikers in g	Vezels in g	Eiwitten in g	Zout in g	Portie/stuk-grootte in g	Nutri-Score
		kcal	kJ									
11014	Fijne kruidenmix	71	295	4,4	0,4	3,4	2,2	3,3	2,8	0,1	100	
	pro Portion bzw. Stück	3		0,2	0,0	0,1	0,1	0,1	0,1	0,0	4	
11016	Mediterrane kruidenmix	58	242	0,6	0,2	6,0	0,6	6,7	3,8	0,1	100	
	pro Portion bzw. Stück	2		0,0	0,0	0,2	0,0	0,3	0,2	0,0	4	
11050	Big classic Bourbon	316	1.318	19,7	12,5	29,6	26,9	1,0	4,6	0,1	100	
	pro Portion bzw. Stück	269		16,7	10,6	25,2	22,9	0,9	3,9	0,1	85	
11051	Big Classic amandel	343	1.428	22,4	12,0	29,4	27,3	1,0	5,4	0,1	100	
	pro Portion bzw. Stück	291		19,0	10,2	25,0	23,2	0,9	4,6	0,1	85	
11052	Big Classic box											
	Big cacao	325	1.354	21,1	13,0	28,0	26,9	2,2	4,7	0,2	100	
	pro Portion bzw. Stück	276		17,9	11,1	23,8	22,9	1,9	4,0	0,2	85	
	Big amandel	340	1.417	21,9	12,5	29,6	27,1	1,2	5,5	0,2	100	
	pro Portion bzw. Stück	289		18,6	10,6	25,2	23,0	1,0	4,7	0,2	85	
	Big choc white	328	1.366	21,1	13,6	30,3	28,5	0,1	4,1	0,1	100	
	pro Portion bzw. Stück	279		17,9	11,6	25,8	24,2	0,1	3,5	0,1	85	
Big choc bourbon	318	1.326	19,7	12,5	29,5	26,7	1,5	4,9	0,2	100		
pro Portion bzw. Stück	270		16,7	10,6	25,1	22,7	1,3	4,2	0,2	85		
11053	Big Classic mini box											
	Mini Cacao	347	1.445	22,6	14,2	30,1	28,5	2,2	4,7	0,1	100	
	pro Portion bzw. Stück	125		8,1	5,1	10,8	10,3	0,8	1,7	0,0	36	
	Mini Amandel	357	1.489	23,5	13,1	30,6	29,3	1,1	5,3	0,1	100	
	pro Portion bzw. Stück	132		8,7	4,8	11,3	10,8	0,4	2,0	0,1	37	
	Mini White	340	1.418	21,6	13,6	32,4	31,2	0,2	3,9	0,1	100	
	pro Portion bzw. Stück	122		7,8	4,9	11,7	11,2	0,1	1,4	0,1	36	
Mini Choc bourbon	334	1.393	21,0	13,2	31,7	29,6	1,4	3,9	0,1	100		
pro Portion bzw. Stück	120		7,6	4,8	11,4	10,7	0,5	1,4	0,0	36		

Art.-Nr.	Productbenaming	Energie		Fett in g	waarvan verzadigde vetzuren in g	Koolhydraaten in g	waarvan suikers in g	Vezels in g	Eiwitten in g	Zout in g	Portie/stuk-grootte in g	Nutri-Score
		kcal	kJ									
11068	Wafelhoortjesmix											
	Vanille-chocolade	327	1.366	18,0	13,4	36,1	26,6	2,1	4,1	0,2	100	
	pro Portion bzw. Stück	237		13,1	9,7	26,2	19,3	1,5	3,0	0,2	73	
	Vanille-hazelnoten	323	1.351	17,8	12,3	35,7	22,8	1,1	4,5	0,2	100	
	pro Portion bzw. Stück	234		12,9	8,9	25,9	16,5	0,8	3,3	0,1	73	
	Vanille-aardbei	273	1.143	12,7	9,3	35,4	25,8	1,2	3,6	0,2	100	
pro Portion bzw. Stück	198		9,2	6,7	25,7	18,7	0,9	2,6	0,2	73		
11070	Bourbonvanille-ijs	225	939	12,1	10,6	25,3	23,2	0,2	3,5	0,2	100	
	pro Portion bzw. Stück	107		5,8	5,1	12,1	11,1	0,1	1,7	0,1	48	
11071	SCHOKOSPLITTER Chocolade-ijs	254	1.060	13,2	11,0	29,6	27,2	2,8	2,7	0,1	100	
	pro Portion bzw. Stück	124		6,5	5,4	14,5	13,3	1,4	1,3	0,0	49	
11072	Rum-rozijnenijs	227	952	10,4	9,1	30,0	27,8	0,3	3,2	0,1	100	
	pro Portion bzw. Stück	114		5,2	4,6	15,0	13,9	0,1	1,6	0,1	50	
11090	dolcedo yoghurt	216	905	10,4	7,2	27,4	25,9	0,2	3,1	0,1	100	
	pro Portion bzw. Stück	126		6,1	4,2	16,0	15,2	0,1	1,8	0,1	59	
11091	Dolcedo roomijs karamel met fleur de sel	219	919	10,7	7,4	27,0	25,2	0,3	3,6	0,4	100	
	pro Portion bzw. Stück	129		6,3	4,3	15,8	14,8	0,2	2,1	0,2	59	
11125	Frozen Yogurt Perzik-Maracuja	172	727	3,1	2,2	32,2	27,0	2,6	2,6	0,1	100	
	pro Portion bzw. Stück	146		2,6	1,9	27,4	22,9	2,2	2,2	0,1	85	
11146	Hoorntjes Chocolate-Love	313	1.307	17,8	13,8	33,3	23,6	2,2	3,8	0,3	100	
	pro Portion bzw. Stück	228		13,0	10,1	24,3	17,2	1,6	2,8	0,3	73	
11160	Big Double Yoghurt-Aardbei	329	1.373	19,9	13,5	34,1	31,5	1,0	2,9	0,1	100	
	pro Portion bzw. Stück	250		15,1	10,3	25,9	23,9	0,8	2,2	0,1	76	
11169	Wafelhoortjes 'Barista Caffè Selection'											
	Mini-wafelhoortjes Espresso	271	1.135	11,4	8,3	37,7	24,1	1,2	3,7	0,2	100	
	pro Portion bzw. Stück	118		5,0	3,6	16,4	10,5	0,5	1,6	0,1	44	
	Mini-wafelhoortjes Cappuccino	287	1.203	13,1	9,4	37,7	24,9	1,2	4,0	0,3	100	
pro Portion bzw. Stück	119		5,4	3,9	15,6	10,3	0,5	1,7	0,1	42		

Art.-Nr.	Productbenaming	Energie		Fett in g	waarvan verzadigde vetzuren in g	Koolhydra -ten in g	waarvan suikers in g	Vezels in g	Eiwitten in g	Zout in g	Portie/ stuk-grootte in g	Nutri-Score
		kcal	kJ									
	Mini-wafelhoortjes Choco-Caffè	316	1.321	15,8	11,1	37,7	23,8	2,4	4,5	0,3	100	
	pro Portion bzw. Stück	137		6,9	4,8	16,4	10,3	1,0	2,0	0,1	43	
11177	Sweetlife Chocolate	143	593	4,6	3,1	13,4	5,1	14,0	4,9	0,1	100	
	pro Portion bzw. Stück	86		2,8	1,9	8,0	3,1	8,4	2,9	0,1	60	
11178	Sweet life Vanille-Aardbei	109	450	2,7	1,9	9,9	5,1	18,3	2,1	0,1	100	
	pro Portion bzw. Stück	72		1,8	1,3	6,5	3,4	12,1	1,4	0,1	66	
11179	Clowntjes	198	829	8,9	5,9	25,4	21,8	1,0	3,5	0,1	100	
	pro Portion bzw. Stück	95		4,3	2,8	12,2	10,5	0,5	1,7	0,1	48	
11181	American Ice cream 'Cookie Dough meets salted Caramel'	252	1.054	12,7	8,5	30,8	27,4	0,3	3,4	0,4	100	
	pro Portion bzw. Stück	204		10,3	6,9	24,9	22,2	0,2	2,8	0,3	81	
11192	Marbesa Hazelnoot	293	1.221	17,8	11,7	28,1	22,1	1,6	4,2	0,1	100	
	pro Portion bzw. Stück	167		10,1	6,7	16,0	12,6	0,9	2,4	0,1	57	
11194	Verano Vanilla	277	1.152	18,7	15,0	23,3	23,1	0,6	3,5	0,1	100	
	pro Portion bzw. Stück	166		11,2	9,0	14,0	13,9	0,4	2,1	0,1	60	
11195	Big Classic Amandel	343	1.428	22,4	12,0	29,4	27,3	1,0	5,4	0,1	100	
	pro Portion bzw. Stück	291		19,0	10,2	25,0	23,2	0,9	4,6	0,1	85	
11200	Sjasliek pangerecht	111	466	4,1	0,6	10,9	3,7	1,7	6,8	0,9	100	
	pro Portion bzw. Stück	367		13,5	2,0	36,0	12,2	5,6	22,4	2,9	330	
11214	Spirelli met kip en paprika	128	538	5,0	1,9	13,4	0,6	1,4	6,7	1,0	100	
	pro Portion bzw. Stück	423		16,5	6,3	44,2	2,0	4,6	22,1	3,3	330	
11216	Aziatisch pangerecht met rundvlees	102	428	2,8	0,8	13,4	3,2	1,5	5,0	0,9	100	
	pro Portion bzw. Stück	336		9,2	2,6	44,2	10,6	5,0	16,5	3,0	330	
11219	Mediterrane groentenrisotto	113	476	3,0	1,7	18,1	2,1	1,0	2,9	0,0	100	
	pro Portion bzw. Stück	373		9,9	5,6	59,7	6,9	3,3	9,6	0,0	330	
11269	Penne Rialto	143	602	4,0	1,2	20,6	3,2	1,9	5,2	0,0	100	
	pro Portion bzw. Stück	472		13,2	4,0	68,0	10,6	6,3	17,2	0,0	330	
11289	Kip Biryani met Biryani rijst	167	698	7,3	2,6	18,0	1,9	0,8	6,8	1,0	100	
	pro Portion bzw. Stück	666		29,2	10,4	72,0	7,6	3,2	27,2	3,8	400	















Art.-Nr.	Productbenaming	Energie		Fett in g	waarvan verzadigde vetzuren in g	Koolhydraaten in g	waarvan suikers in g	Vezels in g	Eiwitten in g	Zout in g	Portie/stuk-grootte in g	Nutri-Score
		kcal	kJ									
11299	Ministrone (Soep)	62	257	2,9	0,5	6,9	1,8	1,3	1,3	1,0	100	
	pro Portion bzw. Stück	246		11,6	2,0	27,6	7,2	5,2	5,2	3,8	400	
11308	Kipschnitzels 'cordon bleu'	151	635	3,5	1,8	11,2	1,0	1,4	17,9	1,1	100	
	pro Portion bzw. Stück	214		5,0	2,6	15,9	1,4	2,0	25,4	1,6	142	
11348	Kip Tikka Masala	124	517	6,0	1,8	6,8	4,3	1,2	10,0	0,0	100	
	pro Portion bzw. Stück	371		18,0	5,4	20,4	12,9	3,6	30,0	0,0	300	
11353	Chicken Mexico	198	828	11,3	7,5	3,6	1,5	0,4	20,3	1,6	100	
	pro Portion bzw. Stück	248		14,1	9,4	4,5	1,9	0,5	25,4	2,0	125	
11414	Varkensschnitzels 'cordon bleu'	182	765	6,6	3,7	13,0	4,5	0,9	17,2	1,3	100	
	pro Portion bzw. Stück	309		11,2	6,3	22,1	7,7	1,5	29,2	2,2	170	
11455	Rundergoulash op Bourgondische wijze	96	403	3,2	1,2	5,4	1,9	1,1	10,8	1,0	100	
	pro Portion bzw. Stück	240		8,0	3,0	13,5	4,8	2,8	27,0	2,5	250	
11457	Mediterrane burgers	234	972	16,3	6,3	5,9	2,2	0,9	15,4	1,6	100	
	pro Portion bzw. Stück	292		20,4	7,9	7,4	2,8	1,1	19,3	2,0	125	
11462	Rundvleesreepjes 'teriyaki'	84	354	1,7	0,5	6,7	4,2	0,9	10,0	1,2	100	
	pro Portion bzw. Stück	210		4,3	1,3	16,8	10,5	2,3	25,0	3,0	250	
11469	Originele braadworst uit Thüringen "Thüringer Rostbratwurst"	242	1.001	21,0	8,6	0,1	0,1	0,1	13,0	1,7	100	
	pro Portion bzw. Stück	242		21,0	8,6	0,1	0,1	0,1	13,0	1,7	100	
11470	Haantje 'kukeleku'	201	842	10,0	1,0	14,6	1,1	1,0	12,7	0,8	100	
	pro Portion bzw. Stück	141		7,0	0,7	10,2	0,8	0,7	8,9	0,6	70	
11471	Kipfrietjes	222	927	11,6	1,5	12,7	1,2	0,4	16,4	0,0	100	
	pro Portion bzw. Stück	332		17,4	2,3	19,1	1,8	0,6	24,6	0,0	150	
11478	Varkensvlees in jagersaus	122	513	6,0	3,0	4,0	1,7	0,4	12,9	0,0	100	
	pro Portion bzw. Stück	306		15,0	7,5	10,0	4,3	1,0	32,3	0,0	250	
11479	Mini rumpsteaks, gemarineerd	212	881	14,7	3,4	0,8	0,5	0,3	18,9	0,0	100	
	pro Portion bzw. Stück	282		19,6	4,5	1,1	0,7	0,4	25,1	0,0	133	
11483	Varkensbouten "op Münchener wijze"	162	676	9,0	3,6	0,1	0,1	0,1	20,0	0,0	100	
	pro Portion bzw. Stück	485		27,0	10,8	0,3	0,3	0,3	60,0	0,0	300	















Art.-Nr.	Productbenaming	Energie		Fett in g	waarvan verzadigde vetzuren in g	Koolhydraaten in g	waarvan suikers in g	Vezels in g	Eiwitten in g	Zout in g	Portie/stuk-grootte in g	Nutri-Score
		kcal	kJ									
11523	Tilapia in saus op Aziatische wijze	72	303	2,7	1,9	4,1	2,4	0,9	7,4	1,1	100	
	pro Portion bzw. Stück	216		8,1	5,7	12,3	7,2	2,7	22,2	3,3	300	
11549	Kabeljauwfilets, bebloemd	101	426	2,2	0,4	5,4	1,2	0,2	14,8	0,8	100	
	pro Portion bzw. Stück	101		2,2	0,4	5,4	1,2	0,2	14,8	0,8	100	
11555	Koolvisfilet "Crunchy-Tortilla"	115	487	0,9	0,2	13,0	1,3	1,4	13,0	0,9	100	
	pro Portion bzw. Stück	138		1,1	0,2	15,6	1,6	1,7	15,6	1,0	120	
11625	Zalmfilet in Bladerdeeg	272	1.136	16,6	8,7	22,2	1,3	1,2	7,9	1,0	100	
	pro Portion bzw. Stück	436		26,6	13,9	35,5	2,1	1,9	12,6	1,5	160	
11685	Rodevruchtenmix	48	201	0,5	0,5	7,0	7,0	5,6	1,1	0,0	100	
	pro Portion bzw. Stück	72		0,8	0,8	10,5	10,5	8,4	1,6	0,0	150	
11760	Kleine bloemkoolroosjes	30	125	0,3	0,1	2,5	2,2	3,2	2,7	0,1	100	
	pro Portion bzw. Stück	45		0,5	0,1	3,8	3,3	4,8	4,0	0,1	150	
11762	Trio van paprika	38	161	0,4	0,1	5,2	5,0	3,8	1,6	0,0	100	
	pro Portion bzw. Stück	77		0,8	0,2	10,4	10,0	7,6	3,2	0,0	200	
11769	Chinese bloemkoolrijst	45	189	1,4	0,2	4,9	1,7	2,7	1,9	0,5	100	
	pro Portion bzw. Stück	113		3,5	0,5	12,3	4,3	6,8	4,8	1,3	250	
11770	Italiaanse broccolirijst	51	213	2,6	0,4	2,8	1,7	2,9	2,7	0,6	100	
	pro Portion bzw. Stück	128		6,5	1,0	7,0	4,3	7,3	6,8	1,4	250	
11775	Groentenmix "Imperial" in een romige kaassaus	55	229	3,1	2,1	3,6	2,8	1,7	2,3	0,8	100	
	pro Portion bzw. Stück	82		4,7	3,1	5,4	4,2	2,6	3,5	1,3	150	
11845	Mandarijnen-yoghurt gebakjes	205	857	11,9	5,4	21,9	17,4	0,6	2,3	0,2	100	
	pro Portion bzw. Stück	256		14,9	6,8	27,4	21,8	0,8	2,9	0,3	125	
11858	Crumble perzik-abrikoostaartjes	258	1.083	10,6	5,0	36,2	16,3	2,0	3,5	0,1	100	
	pro Portion bzw. Stück	361		14,8	7,0	50,7	22,8	2,8	4,9	0,2	140	
12000	Chocopasta	579	2.412	39,2	7,2	54,4	54,0	0,0	2,3	0,2	100	
	pro Portion bzw. Stück	174		11,7	2,2	16,3	16,2	0,0	0,7	0,1	30	
12001	Speculoospasta	634	2.634	46,7	26,7	50,0	23,3	0,0	3,3	0,0	100	
	pro Portion bzw. Stück	190		14,0	8,0	15,0	7,0	0,0	1,0	0,0	30	















Art.-Nr.	Productbenaming	Energie		Fett in g	waarvan verzadigde vetzuren in g	Koolhydra-ten in g	waarvan suikers in g	Vezels in g	Eiwitten in g	Zout in g	Portie/stuk-grootte in g	Nutri-Score
		kcal	kJ									
12002	Hazelnootpasta	553	2.305	35,0	5,0	53,0	49,0	0,0	6,4	0,0	100	
	pro Portion bzw. Stück	166		10,5	1,5	15,9	14,7	0,0	1,9	0,0	30	
12003	Piffero kip-mozzarella	211	892	3,6	2,1	32,0	12,0	1,3	12,0	1,0	100	
	pro Portion bzw. Stück	390		6,7	3,9	59,2	22,2	2,4	22,2	1,9	185	
12006	Hartige aardappelpan	152	635	8,3	1,5	14,0	1,4	1,7	4,5	0,9	100	
	pro Portion bzw. Stück	502		27,4	5,0	46,2	4,6	5,6	14,9	3,1	330	
12010	BIO - fijne sperziebonen	31	130	0,2	0,0	4,2	3,0	2,4	1,9	0,0	100	
	pro Portion bzw. Stück	47		0,3	0,0	6,3	4,5	3,6	2,9	0,0	150	
12015	Gehaktballetjes in tomatensaus met puree	112	467	6,0	2,8	8,1	1,7	0,9	5,9	1,0	100	
	pro Portion bzw. Stück	503		27,0	12,6	36,5	7,7	4,0	26,6	4,3	450	
12016	Zalm met bearnaisesaus, boontjes en aardappelpuree	108	453	5,8	2,3	7,0	1,9	0,9	6,6	0,5	100	
	pro Portion bzw. Stück	488		26,1	10,4	31,5	8,6	4,0	29,7	2,2	450	
12017	BIO - Frieten	130	548	4,2	0,4	21,0	0,5	0,0	2,1	0,0	100	
	pro Portion bzw. Stück	195		6,3	0,6	31,5	0,8	0,0	3,1	0,0	150	
12019	BIO - wortelen	40	170	0,2	0,0	7,3	6,9	2,9	0,9	0,1	100	
	pro Portion bzw. Stück	61		0,3	0,0	10,9	10,4	4,4	1,4	0,1	150	
12020	BIO - bloemkool	28	118	0,3	0,1	3,1	2,6	2,1	2,2	0,0	100	
	pro Portion bzw. Stück	42		0,5	0,1	4,7	3,9	3,1	3,3	0,1	150	
12027	Hot Bites	254	1.066	9,3	3,1	27,6	8,4	2,9	13,5	1,6	100	
	pro Portion bzw. Stück	43		1,6	0,5	4,7	1,4	0,5	2,3	0,3	17	
12035	Preiringen	27	111	0,5	0,1	2,8	2,2	2,2	1,6	0,0	100	
	pro Portion bzw. Stück	40		0,8	0,1	4,2	3,3	3,3	2,4	0,0	150	
12043	Fijne groenteselectie	39	163	0,6	0,1	4,2	2,8	3,1	2,6	0,0	100	
	pro Portion bzw. Stück	58		0,9	0,1	6,3	4,2	4,7	3,9	0,0	150	
12051	Aardappelwafeltjes	222	931	9,2	1,0	28,7	0,9	4,6	3,9	1,1	100	
	pro Portion bzw. Stück	334		13,8	1,5	43,0	1,4	6,9	5,9	1,6	150	
12057	Reuzengarnalen in kerriesaus	90	375	5,6	2,1	3,5	1,5	0,3	6,2	1,5	100	
	pro Portion bzw. Stück	180		11,2	4,2	7,0	3,0	0,6	12,4	3,0	200	



Art.-Nr.	Productbenaming	Energie		Fett in g	waarvan verzadigde vetzuren in g	Koolhydra-ten in g	waarvan suikers in g	Vezels in g	Eiwitten in g	Zout in g	Portie/stuk-grootte in g	Nutri-Score
		kcal	kJ									
12059	BIO - Oranjebloesemhoning	322	1.370	0,0	0,0	80,0	80,0	0,0	0,6	0,0	100	
	pro Portion bzw. Stück											
12061	Ijsbeker vanille	195	818	8,7	6,1	26,5	25,4	0,2	2,6	0,1	100	
	pro Portion bzw. Stück	107		4,8	3,4	14,6	14,0	0,1	1,4	0,1	55	
12064	BIO - Aardappelpuree	118	496	5,4	3,9	14,9	0,3	1,9	1,6	0,5	100	
	pro Portion bzw. Stück	178		8,1	5,9	22,4	0,5	2,9	2,4	0,8	150	
12069	Push-up ijsjes vanille-aardbei met snoepjes	197	829	5,4	3,8	33,4	25,0	0,5	3,4	0,1	100	
	pro Portion bzw. Stück	82		2,2	1,6	13,9	10,4	0,2	1,4	0,1	42	
12071	BIO - Zalmfilets met vel, natuur	179	745	11,6	2,4	0,1	0,1	0,1	18,4	0,1	100	
	pro Portion bzw. Stück	223		14,5	3,0	0,1	0,1	0,1	23,0	0,2	125	
12076	Linguine met garnalen in rode currysous op Thaise wijze	111	464	4,1	1,4	12,9	2,2	1,2	4,9	0,6	100	
	pro Portion bzw. Stück	497		18,5	6,3	58,1	9,9	5,4	22,1	2,8	450	
12077	Boterbonen, extra fijn	38	158	0,5	0,1	4,2	3,2	4,1	2,1	0,0	100	
	pro Portion bzw. Stück	76		1,0	0,2	8,4	6,4	8,2	4,2	0,1	200	
12078	Wokgroentemix	32	134	0,0	0,0	4,7	3,5	3,2	1,7	0,1	100	
	pro Portion bzw. Stück	48		0,0	0,0	7,1	5,3	4,8	2,6	0,1	150	
12080	Tomatenketchup	142	605	0,0	0,0	34,0	32,0	0,0	1,6	0,9	100	
	pro Portion bzw. Stück											
12081	BIO - Mayon(n)aise	735	3.022	80,9	9,4	0,4	0,1	0,0	1,3	0,8	100	
	pro Portion bzw. Stück											
12082	BIO - Tartaarsaus	703	2.890	77,1	8,9	0,9	0,1	0,0	1,3	0,9	100	
	pro Portion bzw. Stück											
12084	Triowafels Sweet life											
	Ijs	183	762	10,7	9,5	15,3	15,2	6,4	3,2	0,2	100	
	pro Portion bzw. Stück	70		4,1	3,6	5,8	5,8	2,4	1,2	0,1	38	
12085	Wafel	397	1.680	5,9	0,8	72,9	2,2	0,0	13,1	0,9	100	
	pro Portion bzw. Stück	151		2,2	0,3	27,7	0,8	0,0	5,0	0,3	38	
12085	BIO - fijne erwten	78	329	0,9	0,2	9,3	2,6	5,1	5,7	0,1	100	
	pro Portion bzw. Stück	117		1,4	0,3	13,9	3,9	7,7	8,6	0,1	150	

Art.-Nr.	Productbenaming	Energie		Fett in g	waarvan verzadigde vetzuren in g	Koolhydraaten in g	waarvan suikers in g	Vezels in g	Eiwitten in g	Zout in g	Portie/stuk-grootte in g	Nutri-Score
		kcal	kJ									
12086	BIO - Bladspinazie	28	117	0,6	0,1	2,0	0,0	3,3	2,0	0,1	100	
	pro Portion bzw. Stück	42		0,9	0,1	3,0	0,0	5,0	3,0	0,1	150	
12087	Rustieke frieten	131	549	3,5	0,5	21,0	0,5	2,5	2,5	0,1	100	
	pro Portion bzw. Stück	261		7,0	1,0	42,0	1,0	5,0	5,0	0,2	200	
12093	BIO Vanilleroomij-s	220	921	11,1	6,6	25,4	20,8	0,2	4,5	0,0	100	
	pro Portion bzw. Stück	123		6,2	3,7	14,2	11,6	0,1	2,5	0,0	56	
12094	American Pizza – Pepperoni	227	955	7,1	4,7	31,3	2,4	1,9	8,5	2,9	100	
	pro Portion bzw. Stück	1.203		37,6	24,9	165,9	12,7	10,1	45,0	15,4	530	
12095	Frikandellen	245	1.022	16,8	6,3	12,6	1,4	0,5	10,7	2,4	100	
	pro Portion bzw. Stück	184		12,6	4,7	9,5	1,1	0,4	8,0	1,8	75	
12098	Sinaasappelsap met vruchtvlies	43	180	0,1	0,0	9,2	9,0	1,0	0,7	0,0	100	
	pro Portion bzw. Stück	106		0,3	0,0	23,0	22,5	2,5	1,8	0,0	250	
12099	Cheeseburgers	231	968	9,3	4,5	22,8	5,2	1,1	13,4	1,3	100	
	pro Portion bzw. Stück	265		10,7	5,2	26,2	6,0	1,3	15,4	1,5	115	
12107	BIO - Mosterd	112	467	7,2	0,4	6,6	2,3	0,0	5,2	0,0	100	
	pro Portion bzw. Stück	22		1,4	0,1	1,3	0,5	0,0	1,0	0,0	20	
12110	Worstenbroodjes op Brabantse wijze	265	1.113	9,9	3,0	32,5	4,5	0,7	11,1	1,9	100	
	pro Portion bzw. Stück	238		8,9	2,7	29,3	4,0	0,6	10,0	1,7	90	
12111	BIO - CROC VANILLE	320	1.334	21,0	13,0	27,0	24,5	1,6	5,0	0,0	100	
	pro Portion bzw. Stück	218		14,3	8,8	18,4	16,7	1,1	3,4	0,0	68	
12112	Zuid Amerikaanse rumpsteaks	185	774	11,2	24,0	0,5	0,5	0,5	20,4	0,8	100	
	pro Portion bzw. Stück	222		13,4	28,8	0,6	0,6	0,6	24,5	0,9	120	
12113	Pizzetti Hawai	226	952	5,5	3,0	32,4	0,3	1,5	10,9	0,0	100	
	pro Portion bzw. Stück	68		1,6	0,9	9,7	0,1	0,5	3,3	0,0	30	
12116	Kalfsvleeskroketten	198	830	9,1	6,0	17,2	1,7	1,7	11,0	0,0	100	
	pro Portion bzw. Stück	178		8,2	5,4	15,5	1,5	1,5	9,9	0,0	90	
12117	Gepaneerde hamburgers	243	1.013	13,6	5,3	17,0	3,8	2,1	12,0	0,0	100	
	pro Portion bzw. Stück	218		12,2	4,8	15,3	3,4	1,9	10,8	0,0	90	

Art.-Nr.	Productbenaming	Energie		Fett in g	waarvan verzadigde vetzuren in g	Koolhydraaten in g	waarvan suikers in g	Vezels in g	Eiwitten in g	Zout in g	Portie/stuk-grootte in g	Nutri-Score
		kcal	kJ									
12138	Frikandellen Family box	245	1.022	16,8	6,3	12,6	1,4	0,5	10,7	0,0	100	
	pro Portion bzw. Stück	184		12,6	4,7	9,5	1,1	0,4	8,0	0,0	75	
12288	Frikandellen	245	1.022	16,8	6,3	12,6	1,4	0,5	10,7	0,0	100	
	pro Portion bzw. Stück	184		12,6	4,7	9,5	1,1	0,4	8,0	0,0	75	
12289	Snack-hamburgers			17,9	6,6	11,7	1,0	0,5	10,9	0,0	100	
	pro Portion bzw. Stück			17,9	6,6	11,7	1,0	0,5	10,9	0,0	100	
12293	Ovenbamschijven	181	764	4,0	1,9	29,2	3,8	2,8	5,7	0,0	100	
	pro Portion bzw. Stück	181		4,0	1,9	29,2	3,8	2,8	5,7	0,0	100	
12600	Rundvleesbitterballen	170	714	6,6	2,2	18,2	3,1	1,5	8,7	0,0	100	
	pro Portion bzw. Stück	34		1,3	0,4	3,6	0,6	0,3	1,7	0,0	20	
12607	Rundvleeskroketten	170	714	6,6	2,2	18,2	3,1	1,5	8,7	0,0	100	
	pro Portion bzw. Stück	119		4,6	1,5	12,7	2,2	1,1	6,1	0,0	70	
12609	Kaaskroketten	237	988	13,5	7,2	19,6	1,7	2,0	8,2	0,0	100	
	pro Portion bzw. Stück	118		6,8	3,6	9,8	0,9	1,0	4,1	0,0	50	
12619	Kipspiesjes met pindasaus	186	775	12,3	2,0	6,5	0,1	2,0	11,4	0,0	100	
	pro Portion bzw. Stück	261		17,2	2,8	9,1	0,1	2,8	16,0	0,0	140	
15039	Ijsscookies met chocolade	358	1.499	18,0	13,0	42,0	23,0	2,8	5,7	0,4	100	
	pro Portion bzw. Stück	208		10,4	7,5	24,4	13,3	1,6	3,3	0,2	58	
15067	Bananenfrisco	240	1.002	14,4	12,1	24,5	22,9	1,0	2,6	0,1	100	
	pro Portion bzw. Stück	144		8,6	7,3	14,7	13,7	0,6	1,6	0,1	60	
15163	Pizza vegetaria	191	802	6,8	2,9	23,5	4,8	2,3	7,8	1,3	100	
	pro Portion bzw. Stück	802		28,6	12,2	98,7	20,2	9,7	32,8	5,5	420	
15196	Pizza tonno e cipolla	205	863	6,2	2,7	25,7	3,1	1,6	10,8	1,4	100	
	pro Portion bzw. Stück	933		28,2	12,3	116,9	14,1	7,3	49,1	6,4	455	
15197	La pizza "ai 4 formaggi"	238	998	8,4	5,2	26,1	4,2	2,6	13,1	1,3	100	
	pro Portion bzw. Stück	915		32,3	20,0	100,5	16,2	10,0	50,4	5,2	385	
15325	Pizza Pala met worst	261	1.098	10,0	3,7	31,0	2,1	1,7	11,0	1,7	100	
	pro Portion bzw. Stück	261		10,0	3,7	31,0	2,1	1,7	11,0	1,7	100	

Art.-Nr.	Productbenaming	Energie		Fett in g	waarvan verzadigde vetzuren in g	Koolhydraaten in g	waarvan suikers in g	Vezels in g	Eiwitten in g	Zout in g	Portie/stuk-grootte in g	Nutri-Score
		kcal	kJ									
15356	Kipburgers	121	508	5,0	1,4	1,2	0,6	1,7	17,0	1,1	100	
	pro Portion bzw. Stück	121		5,0	1,4	1,2	0,6	1,7	17,0	1,1	100	
15393	BIO Runderhamburgers	191	795	13,0	6,2	0,0	0,0	0,2	18,4	0,9	100	
	pro Portion bzw. Stück	191		13,0	6,2	0,0	0,0	0,2	18,4	0,9	100	
15475	Alaska pollakfilet met citroen en tijm	137	570	9,6	1,1	0,4	0,3	0,5	12,0	0,5	100	
	pro Portion bzw. Stück	154		10,8	1,2	0,5	0,3	0,6	13,5	0,6	113	
15493	Zalmfilets, natuur	239	992	17,9	2,6	0,0	0,0	0,0	19,4	0,1	100	
	pro Portion bzw. Stück	286		21,5	3,1	0,0	0,0	0,0	23,3	0,1	120	
15551	Tonijnsteaks, natuur	109	463	0,8	0,4	0,5	0,5	0,0	25,0	0,1	100	
	pro Portion bzw. Stück	137		1,0	0,5	0,6	0,6	0,0	31,3	0,1	125	
15707	Champignons	15	62	0,2	0,1	0,5	0,3	2,2	1,7	0,0	100	
	pro Portion bzw. Stück	15		0,2	0,1	0,5	0,3	2,2	1,7	0,0	100	
15816	Noisette Royale	362	1.513	20,0	14,0	41,0	37,0	0,3	4,3	0,1	100	
	pro Portion bzw. Stück	298		16,5	11,6	33,8	30,5	0,2	3,5	0,1	83	
15831	Donuts met chocolade	396	1.656	22,0	9,3	42,0	13,0	2,8	6,2	1,0	100	
	pro Portion bzw. Stück	222		12,3	5,2	23,5	7,3	1,6	3,5	0,6	56	
15854	BIO kersen	62	263	0,2	0,1	12,3	10,0	3,5	1,1	0,0	100	
	pro Portion bzw. Stück	62		0,2	0,1	12,3	10,0	3,5	1,1	0,0	100	
15887	BIO wilde bosbessen	37	154	0,8	0,1	4,9	4,5	3,2	0,9	0,0	100	
	pro Portion bzw. Stück	37		0,8	0,1	4,9	4,5	3,2	0,9	0,0	100	
15893	Mini-appelkoeken	265	1.106	14,0	9,3	30,0	8,7	1,3	4,0	0,0	100	
	pro Portion bzw. Stück	132		7,0	4,7	15,0	4,4	0,7	2,0	0,0	50	
16012	Ambachtelijk pistacheroomijs	184	773	8,4	5,1	24,0	19,0	0,0	3,2	0,1	100	
	pro Portion bzw. Stück	103		4,7	2,9	13,4	10,6	0,0	1,8	0,1	56	
16016	Ambachtelijke citroensorbet	117	494	0,5	0,1	27,0	22,0	1,0	0,5	0,0	100	
	pro Portion bzw. Stück	76		0,3	0,1	17,6	14,3	0,7	0,3	0,0	65	
16047	Wafeloorntjes 'Caramel Fever'	276	1.156	12,2	8,9	37,3	25,5	0,9	3,7	0,3	100	
	pro Portion bzw. Stück	196		8,7	6,3	26,5	18,1	0,6	2,6	0,2	71	

Art.-Nr.	Productbenaming	Energie		Fett in g	waarvan verzadigde vetzuren in g	Koolhydraaten in g	waarvan suikers in g	Vezels in g	Eiwitten in g	Zout in g	Portie/stuk-grootte in g	Nutri-Score
		kcal	kJ									
16101	Quiche met zalm en spinazie	237	991	14,0	9,4	20,0	1,0	1,1	7,3	1,0	100	
	pro Portion bzw. Stück	157		9,2	6,2	13,2	0,7	0,7	4,8	0,7	66	
16102	Quiche met prei en spekjes	262	1.089	17,5	12,0	16,9	1,3	1,4	8,4	0,9	100	
	pro Portion bzw. Stück	173		11,6	7,9	11,2	0,9	0,9	5,5	0,6	66	
16142	Sint-jakobsvruchten "Prestige"	173	718	13,0	9,3	6,7	1,2	0,9	6,8	0,9	100	
	pro Portion bzw. Stück	190		14,3	10,2	7,4	1,3	1,0	7,5	1,0	110	
16166	Quiche met tomaten, mozzarella en pesto	228	953	13,6	8,6	17,9	1,8	2,4	7,4	0,9	100	
	pro Portion bzw. Stück	228		13,6	8,6	17,9	1,8	2,4	7,4	0,9	100	
16251	BIO Zilvervliesrijst en linzen op Libanese wijze	116	487	4,2	0,6	12,4	0,8	4,7	4,9	0,4	100	
	pro Portion bzw. Stück	116		4,2	0,6	12,4	0,8	4,7	4,9	0,4	100	
16252	BIO ratatouille-groentemix	28	120	0,2	0,0	4,8	4,3	1,5	1,1	0,0	100	
	pro Portion bzw. Stück	43		0,3	0,0	7,2	6,5	2,3	1,6	0,0	150	
16330	BIO Hoevekippenbouten	175	730	11,0	0,3	0,0	0,0	0,0	19,0	0,2	100	
	pro Portion bzw. Stück	459		28,9	0,8	0,0	0,0	0,0	49,9	0,6	263	
16331	BIO Hoevekipfilets	105	445	1,0	0,3	0,0	0,0	0,0	24,0	0,1	100	
	pro Portion bzw. Stück	158		1,5	0,5	0,0	0,0	0,0	36,0	0,1	150	
16692	American Pizza – Chicken BBQ	198	835	4,6	2,2	28,0	3,0	2,4	10,0	1,0	100	
	pro Portion bzw. Stück	525		12,2	5,8	74,2	8,0	6,4	26,5	2,7	265	
16693	American Pizza – Beef & cheddar	213	897	6,8	3,4	27,0	2,9	2,1	10,0	0,8	100	
	pro Portion bzw. Stück	566		18,0	9,0	71,5	7,7	5,6	26,5	2,1	265	
16806	Pasteis de nata	275	1.153	10,9	6,0	39,1	17,3	0,9	4,6	0,6	100	
	pro Portion bzw. Stück	165		6,5	3,6	23,5	10,4	0,5	2,8	0,4	60	
19205	La Gran Sottile Margherita	237	993	9,7	3,2	27,4	3,4	2,1	8,9	0,0	100	
	pro Portion bzw. Stück	592		24,3	8,0	68,5	8,5	5,3	22,3	0,0	250	
19235	BIO meergranen pizza Margherita	213	892	7,5	2,9	28,0	2,9	3,3	6,6	1,2	100	
	pro Portion bzw. Stück	861		30,4	11,7	113,4	11,7	13,4	26,7	4,9	405	
19236	BIO Schiacciata spinaci & funghi grillati	220	921	10,0	4,9	23,0	2,4	2,3	8,5	1,2	100	
	pro Portion bzw. Stück	714		32,5	15,9	74,8	7,8	7,5	27,6	3,9	325	

Art.-Nr.	Productbenaming	Energie		Fett in g	waarvan verzadigde vetzuren in g	Koolhydra-ten in g	waarvan suikers in g	Vezels in g	Eiwitten in g	Zout in g	Portie/stuk-grootte in g	Nutri-Score
		kcal	kJ									
19605	Sinaasappelconfituur	262	1.110	0,0	0,0	63,0	61,0	3,4	0,7	0,0	100	
	pro Portion bzw. Stück	52		0,0	0,0	12,6	12,2	0,7	0,1	0,0	20	
19622	Aardbei-granaatappelconfituur	213	903	0,0	0,0	52,4	48,0	0,0	0,7	0,1	100	
	pro Portion bzw. Stück	43		0,0	0,0	10,5	9,6	0,0	0,1	0,0	20	

Gelieve aandacht te besteden aan volgende:

Bij voedingswaarden betreft het steeds gemiddelde waarden.

Natuurlijke schommelingen in de samenstelling van een voedingsmiddel kunnen leiden tot lichte afwijkingen in deze gemiddelde waarden. Gelieve er ook rekening mee te houden dat productverbeteringen tot wijzigingen in de voedingswaarden kunnen leiden.

De gedeclareerde voedingswaarden werden berekend met de meest recente analysemethoden en kunnen daardoor licht afwijken van de informatie die op de verpakkingen terug te vinden is (afwijkingen binnen wettelijke toleranties).

Alle waarden (voedingswaarden of hoeveelheden) zijn berekend op de gemiddelde waarden van de diepgevroren producten.

De berekening van de energetische waarden (kcal en kJ) gebeurt op basis van de actuele wetgeving.