










# VOEDINGSWAARDE-INFORMATIE

Kerstfolder 2020 Stand 10.2020

Art.-Nr.	Productbenaming	Energie		Vetten in g	Waarvan verzadigde vetzuren in g	Koolhydraten in g	Waarvan suikers in g	Vezels in g	Eiwitten in g	Zout in g	Portie / stuk-grootte in g	Nutri-Score
		kcal	kJ									
35	Snoephuisje van ijs	248	1.034	14,2	9,3	25,0	22,7	0,9	4,5	0,1	100	
	per portie of stuk	277		15,9	10,4	28,0	25,4	1,0	5,0	0,1	112	
67	Ijs-kerstbomen	368	1.530	26,6	21,5	27,9	25,9	1,3	3,6	0,1	100	
	per portie of stuk	202		14,6	11,8	15,3	14,2	0,7	2,0	0,0	55	
192	Rundergebraad in vleessaus	94	394	3,0	0,8	3,3	1,0	0,5	13,1	1,3	100	
	per portie of stuk	234		7,5	2,0	8,3	2,5	1,3	32,8	3,3	250	
201	Kippenragout met asperges	100	420	4,6	1,3	3,8	1,8	0,2	10,8	0,9	100	
	per portie of stuk	301		13,8	3,9	11,4	5,4	0,6	32,4	2,7	300	
205	Eend in sinaasappelsaus	92	390	1,0	0,4	10,4	10,4	2,0	9,4	0,7	100	
	per portie of stuk	231		2,5	1,0	26,0	26,0	5,0	23,5	1,7	250	
217	Hertenragout 'Grand veneur'	102	428	3,1	1,6	5,9	2,2	0,3	12,4	1,0	100	
	per portie of stuk	254		7,8	4,0	14,8	5,5	0,8	31,0	2,5	250	
334	Gevulde kalkoen	151	633	7,2	2,6	2,3	2,0	0,5	19,0	0,7	100	
	per portie of stuk	302		14,4	5,2	4,6	4,0	1,0	38,0	1,5	200	

Art.-Nr.	Productbenaming	Energie		Vetten in g	Waarvan verzadigde vetzuren in g	Koolhydraten in g	Waarvan suikers in g	Vezels in g	Eiwitten in g	Zout in g	Portie / stuk-grootte in g	Nutri-Score
		kcal	kJ									
336	Salamipizzettis	272	1.138	13,4	5,9	24,8	2,6	1,6	12,2	1,5	100	
	per portie of stuk	82		4,0	1,8	7,4	0,8	0,5	3,7	0,5	30	
338	Kaaspizzetti's	314	1.310	16,8	7,0	26,8	3,0	3,4	12,1	1,1	100	
	per portie of stuk	94		5,0	2,1	8,0	0,9	1,0	3,6	0,3	30	
510	Gepelde garnaalstaarten	62	265	0,2	0,1	0,1	0,1	0,1	15,0	1,8	100	
	per portie of stuk	94		0,3	0,1	0,1	0,1	0,1	22,5	2,7	150	
544	Gerookte Noorse zalmfilet	198	824	13,0	2,0	0,1	0,1	0,1	20,0	3,0	100	
	per portie of stuk	99		6,5	1,0	0,1	0,1	0,1	10,0	1,5	50	
595	Garnalen in kruidensaus	228	947	17,7	10,0	2,6	1,4	0,4	14,3	1,3	100	
	per portie of stuk	228		17,7	10,0	2,6	1,4	0,4	14,3	1,3	100	
616	Aardappelkerstfiguren	222	930	9,7	1,2	29,7	0,8	2,5	2,7	1,0	100	
	per portie of stuk	333		14,6	1,8	44,5	1,2	3,8	4,0	1,5	150	
679	Aardappel-roomgratin	153	640	7,9	5,6	17,7	2,0	0,8	2,4	1,0	100	
	per portie of stuk	184		9,5	6,7	21,2	2,4	1,0	2,9	1,1	120	
681	Broccoli-roomgratin	127	528	7,9	4,9	8,2	2,0	1,6	4,9	1,1	100	
	per portie of stuk	152		9,5	5,9	9,8	2,4	1,9	5,9	1,3	120	
687	Pommes Macaire	114	480	0,7	0,2	22,5	0,5	2,6	3,0	0,9	100	
	per portie of stuk	182		1,1	0,3	36,0	0,8	4,2	4,8	1,4	160	
688	Aardappel- Truffel-Gratin	220	915	16,0	9,8	14,0	1,6	1,3	4,4	1,2	100	
	per portie of stuk	165		12,0	7,4	10,5	1,2	1,0	3,3	0,9	75	
730	Bospaddenstoelen in roomsaus	91	376	6,5	2,0	5,9	0,9	1,0	1,6	0,8	100	
	per portie of stuk	136		9,8	3,0	8,9	1,4	1,5	2,4	1,2	150	
1325	Knapperige rendiertjes	256	1.072	13,0	1,3	18,6	1,3	2,3	15,1	0,2	100	
	per portie of stuk	159		8,1	0,8	11,5	0,8	1,4	9,4	0,1	62	
1351	Kipfilethaasjes in champignonroomsaus	90	375	4,8	2,6	2,6	1,4	0,4	8,8	1,0	100	
	per portie of stuk	134		7,2	3,9	3,9	2,1	0,6	13,2	1,5	150	
1532	Appelbeignets	191	798	8,9	4,6	24,4	10,6	1,6	2,4	0,6	100	
	per portie of stuk	72		3,4	1,7	9,3	4,0	0,6	0,9	0,2	38	

Art.-Nr.	Productbenaming	Energie		Vetten in g	Waarvan verzadigde vetzuren in g	Koolhydraten in g	Waarvan suikers in g	Vezels in g	Eiwitten in g	Zout in g	Portie / stuk-grootte in g	Nutri-Score
		kcal	kJ									
1574	Chocolade kerstman	558	2.327	35,0	21,0	52,0	52,0	1,1	8,2	0,3	100	
	per portie of stuk	223		14,0	8,4	20,8	20,8	0,4	3,3	0,1	40	
2069	Roomijsstronk chocolade-stracciatella	249	1.042	13,8	8,0	26,3	24,9	1,4	4,3	0,1	100	
	per portie of stuk	131		7,2	4,2	13,8	13,1	0,7	2,3	0,1	53	
2092	Roomijsstronk vanille-mokka	245	1.023	13,4	8,9	27,1	25,2	0,6	3,6	0,2	100	
	per portie of stuk	126		6,9	4,6	13,9	13,0	0,3	1,9	0,1	51	
2095	Artisanale vanilleroomsstronk	225	944	9,2	6,1	31,4	30,6	0,2	4,0	0,2	100	
	per portie of stuk	118		4,8	3,2	16,5	16,1	0,1	2,1	0,1	53	
2102	Rodekool met appel	78	329	1,6	0,1	13,3	12,0	1,9	1,7	0,6	100	
	per portie of stuk	156		3,2	0,2	26,6	24,0	3,8	3,4	1,2	200	
2110	Aardappelpuree/stamppot met knolselder	80	334	3,1	2,2	10,0	0,7	2,6	1,7	0,4	100	
	per portie of stuk	120		4,7	3,3	15,0	1,1	3,9	2,6	0,6	150	
2114	Bloemkool in kaassaus	104	431	6,8	2,7	5,1	2,3	1,6	4,7	0,5	100	
	per portie of stuk	259		17,0	6,8	12,8	5,8	4,0	11,8	1,3	250	
2129	Bloemkoolgratin	136	562	11,3	8,1	5,2	2,2	1,2	2,7	0,8	100	
	per portie of stuk	163		13,6	9,7	6,2	2,6	1,4	3,2	1,0	120	
2130	Scharrolletjes in witte wijnsaus	97	405	4,0	1,8	4,3	2,9	0,3	10,7	0,9	100	
	per portie of stuk	338		14,0	6,3	15,1	10,2	1,1	37,5	3,1	350	
2143	Hazenrugfilets	115	484	3,0	1,3	0,1	0,1	0,1	21,8	0,1	100	
	per portie of stuk	149		3,9	1,7	0,1	0,1	0,1	28,3	0,1	130	
2145	Gevulde kwartels	175	731	9,8	0,3	1,8	1,6	0,1	19,8	0,3	100	
	per portie of stuk	288		16,2	0,5	3,0	2,6	0,2	32,7	0,6	165	
2146	Hertenstooftotje, appel met rode bosbessen en pompoenpuree	83	348	2,4	0,9	9,5	5,3	1,1	5,2	0,6	100	
	per portie of stuk	372		10,8	4,0	42,8	23,9	5,0	23,4	2,5	450	
2172	Kerstlaarsjes	231	969	11,0	9,5	31,0	27,0	0,5	1,8	0,2	100	
	per portie of stuk	116		5,5	4,8	15,5	13,5	0,3	0,9	0,1	50	
2173	Kerstmutts	217	909	11,0	9,8	27,0	23,0	0,5	2,3	0,1	100	
	per portie of stuk	176		8,9	7,9	21,9	18,6	0,4	1,9	0,1	81	

Art.-Nr.	Productbenaming	Energie		Vetten in g	Waarvan verzadigde vetzuren in g	Koolhydraten in g	Waarvan suikers in g	Vezels in g	Eiwitten in g	Zout in g	Portie / stuk-grootte in g	Nutri-Score
		kcal	kJ									
2178	Visschelp met zalm en garnalen	133	553	8,6	5,5	3,9	2,5	1,1	9,4	0,7	100	
	per portie of stuk	146		9,5	6,0	4,3	2,8	1,2	10,3	0,7	110	
2223	Tomatensoep met balletjes	58	243	2,9	1,2	4,8	1,0	0,8	2,8	0,8	100	
	per portie of stuk	145		7,3	3,0	12,0	2,5	2,0	7,0	2,0	250	
2226	Kippenroomsoep	55	229	2,8	1,3	3,8	0,9	0,1	3,5	1,0	100	
	per portie of stuk	137		7,0	3,3	9,5	2,3	0,3	8,8	2,5	250	
2252	Pommes Williams	202	848	8,4	1,2	27,0	1,3	2,8	3,3	1,2	100	
	per portie of stuk	304		12,6	1,8	40,5	2,0	4,2	5,0	1,8	150	
2258	Hasselback potatoes	137	579	3,2	0,4	23,3	0,6	2,9	2,4	0,3	100	
	per portie of stuk	206		4,8	0,6	35,0	0,9	4,4	3,6	0,5	150	
2261	Javanais	377	1572	23,0	11,0	35,0	29,0	1,7	6,6	0,1	100	
	per portie of stuk	226		13,8	6,6	21,0	17,4	1,0	4,0	0,1	60	
2301	Kippenborrelhapjes	215	895	14,9	6,8	0,4	0,1	0,4	19,6	1,5	100	
	per portie of stuk	215		14,9	6,8	0,4	0,1	0,4	19,6	1,5	100	
2329	Aardappelpuree, natuur	90	379	2,6	1,8	14,0	0,1	1,5	1,9	0,6	100	
	per portie of stuk	135		3,9	2,7	21,0	0,1	2,3	2,9	0,9	150	
2334	Aardappelkroketten	133	559	3,4	1,5	21,5	1,9	1,9	3,1	0,9	100	
	per portie of stuk	199		5,1	2,3	32,3	2,9	2,9	4,7	1,4	150	
2340	Ambachtelijke kroketten met abdijskaas Grimbergen	233	970	14,5	9,2	16,1	1,4	0,0	9,4	1,3	100	
	per portie of stuk	140		8,7	5,5	9,7	0,8	0,0	5,6	0,8	60	
2345	Scharrolletjes, natuur	80	337	1,3	0,3	0,0	0,0	0,0	17,0	0,3	100	
	per portie of stuk	48		0,8	0,2	0,0	0,0	0,0	10,2	0,2	60	
2353	Reegebraad van de bout	122	514	3,6	2,1	0,0	0,0	0,0	22,4	0,2	100	
	per portie of stuk	183		5,4	3,1	0,0	0,0	0,0	33,6	0,3	150	
2355	Mini worstenbroodjes	408	1697	29,6	8,9	24,7	0,1	1,1	10,2	1,2	100	
	per portie of stuk	102		7,4	2,2	6,2	0,0	0,3	2,6	0,3	25	
2363	Aperitiefwafeltjes	210	876	11,4	7,3	14,6	0,9	4,3	10,2	0,9	100	
	per portie of stuk	36		1,9	1,2	2,5	0,1	0,7	1,7	0,1	17	

Art.-Nr.	Productbenaming	Energie		Vetten in g	Waarvan verzadigde vetzuren in g	Koolhydraten in g	Waarvan suikers in g	Vezels in g	Eiwitten in g	Zout in g	Portie / stuk-grootte in g	Nutri-Score
		kcal	kJ									
2413	Kreeftenstaarten, natuur	71	300	1,0	0,2	0,5	0,1	0,1	14,9	0,6	100	
	per portie of stuk	78		1,1	0,2	0,6	0,1	0,1	16,4	0,7	110	
2418	Ambachtelijke grijzegarnaalkroketten	166	694	8,7	5,7	13,4	0,8	0,8	8,1	1,0	100	
	per portie of stuk	100		5,2	3,4	8,0	0,5	0,5	4,9	0,6	60	
2437	<b>Oriental aperomix</b>											
	<b>Oriental snacks</b>	<b>245</b>	<b>1.028</b>	<b>10,7</b>	<b>4,9</b>	<b>20,5</b>	<b>3,6</b>	<b>1,9</b>	<b>15,8</b>	<b>1,0</b>	<b>100</b>	
	per portie of stuk	88		3,9	1,8	7,4	1,3	0,7	5,7	0,4	36	
	Dipsaus	190	806	0,0	0,0	47,4	43,3	0,0	0,0	3,9	100	
per portie of stuk	57		0,0	0,0	14,2	13,0	0,0	0,0	1,2	30		
2440	Aperitiefhapjes 'Classic'	243	1.014	14,2	6,7	20,5	1,8	1,2	7,7	1,3	100	
	per portie of stuk	39		2,3	1,1	3,3	0,3	0,2	1,2	0,2	16	
2446	Luxe aperitiefhapjes	228	949	14,8	10,1	17,4	1,9	2,2	5,3	0,6	100	
	per portie of stuk	37		2,4	1,6	2,8	0,3	0,4	0,9	0,1	16	
2483	'Iberico' varkensfilets	167	696	9,4	4,8	0,5	0,0	0,0	20,0	0,1	100	
	per portie of stuk	208		11,8	6,0	0,6	0,0	0,0	25,0	0,1	125	
2486	Stoofpotje van varkenswangetjes	87	368	2,4	0,9	5,0	2,3	0,3	11,3	1,0	100	
	per portie of stuk	350		9,6	3,6	20,0	9,2	1,2	45,2	4,0	400	
2533	Noordzeetongfilets, natuur	85	358	1,8	1,8	0,1	0,1	0,1	17,0	0,0	100	
	per portie of stuk	85		1,8	1,8	0,1	0,1	0,1	17,0	0,0	100	
2544	Sneeuwkrabscharen	76	321	0,5	0,1	3,2	0,2	0,0	14,6	1,4	100	
	per portie of stuk	76		0,5	0,1	3,2	0,2	0,0	14,6	1,4	100	
2553	Gevulde krabschelpen	151	631	9,7	5,4	7,2	2,2	0,6	8,5	0,8	100	
	per portie of stuk	144		9,2	5,1	6,8	2,1	0,6	8,1	0,7	95	
2573	Kabeljauwhaasje, natuur	76	321	0,4	0,1	0,0	0,0	0,0	18,0	0,2	100	
	per portie of stuk	95		0,5	0,1	0,0	0,0	0,0	22,5	0,3	125	
2600	20% Vleesbitterballen	191	799	9,3	4,3	18,5	2,2	1,6	7,5	1,1	100	
	per portie of stuk	38		1,9	0,9	3,7	0,4	0,3	1,5	0,2	20	

Art.-Nr.	Productbenaming	Energie		Vetten in g	Waarvan verzadigde vetzuren in g	Koolhydraten in g	Waarvan suikers in g	Vezels in g	Eiwitten in g	Zout in g	Portie / stuk-grootte in g	Nutri-Score
		kcal	kJ									
2684	Minigroenteloempia's											
	Minigroenteloempia's	206	862	9,2	3,8	26,0	3,8	2,7	3,4	1,0	100	
	per portie of stuk	82		3,7	1,5	10,4	1,5	1,1	1,4	0,4	40	
	Loempiasaus met knoflook	211	896	0,0	0,0	52,3	49,0	0,2	0,3	2,1	100	
per portie of stuk	53		0,0	0,0	13,1	12,3	0,1	0,1	0,5	25		
2686	'Asia' aperomix											
	Minigroenteloempia	206	862	9,2	3,8	26,0	3,8	2,7	3,4	1,0	100	
	per portie of stuk	41		1,8	0,8	5,2	0,8	0,5	0,7	0,2	20	
	Torpedo garnaal	186	786	2,8	1,2	29,5	0,2	2,4	9,5	1,1	100	
	per portie of stuk	19		0,3	0,1	3,0	0,0	0,2	1,0	0,1	10	
	Samosa groenten	206	862	9,2	3,8	26,0	3,8	2,7	3,4	1,0	100	
	per portie of stuk	33		1,5	0,6	4,2	0,6	0,4	0,5	0,2	16	
	Wan Tan kip	265	1.102	14,0	1,9	13,2	1,7	9,3	16,8	1,2	100	
per portie of stuk	45		2,4	0,3	2,2	0,3	1,6	2,9	0,2	17		
Loempiasaus met knoflook	215	911	0,1	0,0	53,0	49,0	0,2	0,3	2,0	100		
per portie of stuk	54		0,0	0,0	13,3	12,3	0,1	0,1	0,5	25		
2814	Rundertong in madeirasaus met puree/stamppot	140	584	9,1	3,7	7,2	1,8	0,9	6,9	0,7	100	
	per portie of stuk	630		41,0	16,6	32,4	8,1	4,0	31,1	3,3	450	
2839	Kalkoenhaasje 'fine champagne'	128	534	7,8	3,1	2,5	0,8	0,3	11,8	0,5	100	
	per portie of stuk	288		17,6	7,0	5,6	1,8	0,7	26,6	1,2	225	
2845	Konijnenbout op grootmoeders wijze	156	655	7,1	0,2	11,2	9,5	0,8	11,5	1,0	100	
	per portie of stuk	703		31,9	0,9	50,4	42,8	3,6	51,8	4,5	450	
2866	Rustieke broodjes, wit en bruin											
	Wit broodje	222	943	1,2	0,3	44,3	0,4	2,0	7,6	1,5	100	
	per portie of stuk	111		0,6	0,1	22,1	0,2	1,0	3,8	0,8	50	
	Broodje met granen	249	1.049	5,2	0,6	40,4	0,4	2,3	8,9	1,4	100	
per portie of stuk	124		2,6	0,3	20,2	0,2	1,1	4,5	0,7	50		





Art.-Nr.	Productbenaming	Energie		Vetten in g	Waarvan verzadigde vetzuren in g	Koolhydraten in g	Waarvan suikers in g	Vezels in g	Eiwitten in g	Zout in g	Portie / stuk-grootte in g	Nutri-Score
		kcal	kJ									
3179	Hertengebraad met walnoten	132	550	6,7	0,8	5,5	1,8	1,2	11,7	1,3	100	
	per portie of stuk	329		16,8	2,0	13,8	4,5	3,0	29,3	3,3	250	
3389	Ovenkroketten	174	727	6,9	0,6	24,0	0,1	2,9	2,4	1,1	100	
	per portie of stuk	260		10,4	0,9	36,0	0,1	4,4	3,6	1,6	150	
3455	Amandelballetjes	215	901	9,1	0,8	27,0	0,5	2,7	4,9	1,0	100	
	per portie of stuk	215		9,1	0,8	27,0	0,5	2,7	4,9	1,0	100	
3586	Reegebraad in rodewijnsaus	85	357	2,1	0,5	6,7	3,1	0,3	9,6	1,0	100	
	per portie of stuk	212		5,3	1,3	16,8	7,8	0,8	24,0	2,5	250	
3587	Diavolinis	233	977	9,4	4,3	26,0	4,8	2,1	10,0	1,5	100	
	per portie of stuk	70		2,8	1,3	7,8	1,4	0,6	3,0	0,4	30	
3646	Dennenappelkroketten	165	692	5,6	0,6	25,0	0,8	3,0	2,1	1,3	100	
	per portie of stuk	231		7,8	0,8	35,0	1,1	4,2	2,9	1,8	140	
3648	Chicken nuggets	181	760	7,9	0,8	11,0	0,3	1,1	16,0	1,3	100	
	per portie of stuk	227		9,9	1,0	13,8	0,4	1,4	20,0	1,6	125	
3923	Hertenragout 'St.-Hubertus'	93	394	2,0	0,5	4,0	2,3	0,7	14,5	0,9	100	
	per portie of stuk	234		5,0	1,3	10,0	5,8	1,8	36,3	2,3	250	
4721	Pizzetti's Hawaii	220	923	7,6	3,1	26,8	3,9	1,6	10,2	1,2	100	
	per portie of stuk	66		2,3	0,9	8,0	1,2	0,5	3,1	0,4	30	
5300	Kalkoenrollade	155	650	7,4	2,0	1,0	1,0	0,1	21,1	1,1	100	
	per portie of stuk	155		7,4	2,0	1,0	1,0	0,1	21,1	1,1	100	
5307	Gevulde parelhoen	160	670	9,6	3,1	0,5	0,5	0,0	18,0	1,5	100	
	per portie of stuk	308		18,4	6,0	1,0	1,0	0,0	34,6	2,9	192	
5562	Escargots à la bourguignonne	258	1.070	22,0	14,4	6,0	0,6	0,1	9,0	1,4	100	
	per portie of stuk	258		22,0	14,4	6,0	0,6	0,1	9,0	1,4	100	
5665	Hertoginnenaardappelen	160	670	6,6	0,6	22,0	1,9	2,7	1,8	1,1	100	
	per portie of stuk	160		6,6	0,6	22,0	1,9	2,7	1,8	1,1	100	
5730	Gemengde bospaddenstoelen	16	67	0,1	0,1	2,0	0,4	0,9	1,3	0,1	100	
	per portie of stuk	16		0,1	0,1	2,0	0,4	0,9	1,3	0,1	100	

Art.-Nr.	Productbenaming	Energie		Vetten in g	Waarvan verzadigde vetzuren in g	Koolhydraten in g	Waarvan suikers in g	Vezels in g	Eiwitten in g	Zout in g	Portie / stuk-grootte in g	Nutri-Score
		kcal	kJ									
5844	Moelleux van chocolade	389	1.623	22,5	14,1	38,4	31,6	3,8	6,3	0,1	100	
	per portie of stuk	350		20,3	12,7	34,6	28,4	3,4	5,7	0,1	90	
6363	Kapoen	174	727	10,0	3,0	0,0	0,0	0,0	21,0	0,1	100	
	per portie of stuk	435		25,0	7,5	0,0	0,0	0,0	52,5	0,1	250	
6393	Parelhoen met portosaus en champignons	115	480	5,8	2,9	1,4	0,6	0,5	14,0	0,9	100	
	per portie of stuk	191		9,6	4,8	2,3	1,0	0,8	23,2	1,5	166	
6468	Kabeljauw, Alaskapollak en sint jakobsnootjes in een saus met Chardonnay	91	382	4,7	3,3	3,1	1,2	0,7	8,8	0,7	100	
	per portie of stuk	114		5,9	4,1	3,9	1,5	0,9	11,0	0,8	125	
6477	Kabeljauw in vermoutsaus	83	349	3,3	1,6	3,8	1,4	0,5	9,3	0,8	100	
	per portie of stuk	187		7,4	3,6	8,6	3,1	1,1	20,9	1,7	225	
6730	Boterboontjes	35	147	0,2	0,1	4,2	2,3	4,1	2,1	0,0	100	
	per portie of stuk	70		0,4	0,2	8,4	4,6	8,2	4,2	0,1	200	
6760	Duo van boontjes met spek	80	335	4,7	2,1	3,2	1,3	1,9	5,3	0,7	100	
	per portie of stuk	36		2,1	0,9	1,5	0,6	0,9	2,4	0,3	45	
6878	Macarons	443	1.852	22,3	5,3	49,7	48,4	4,1	8,8	0,2	100	
	per portie of stuk	44		2,2	0,5	5,0	4,8	0,4	0,9	0,0	10	
6919	Assortiment minisoesjes											
	Soesjes met slagroomvulling	380	1.573	31,8	20,1	18,2	11,0	0,7	4,8	0,2	100	
	per portie of stuk	190		15,9	10,1	9,1	5,5	0,3	2,4	0,1	50	
	Soesjes met chocoladevulling	287	1.198	17,4	9,4	26,5	15,0	1,7	5,3	0,2	100	
	per portie of stuk	144		8,7	4,7	13,3	7,5	0,9	2,7	0,1	50	
Soesjes met pudding (éclairs)	304	1.267	20,1	12,2	26,1	20,0	1,7	3,9	0,2	100		
per portie of stuk	152		10,1	6,1	13,1	10,0	0,9	2,0	0,1	50		
10740	Dille-roomsaus met citroen	85	355	5,2	3,6	7,2	5,2	0,5	2,1	1,2	100	
	per portie of stuk	85		5,2	3,6	7,2	5,2	0,5	2,1	1,2	100	
10741	Champignonroomsaus	64	266	4,3	2,3	4,4	1,4	1,0	1,4	1,0	100	
	per portie of stuk	64		4,3	2,3	4,4	1,4	1,0	1,4	1,0	100	
10742	Peperroomsaus	91	380	6,6	4,5	5,8	2,0	0,6	1,9	1,3	100	
	per portie of stuk	91		6,6	4,5	5,8	2,0	0,6	1,9	1,3	100	



Art.-Nr.	Productbenaming	Energie		Vetten in g	Waarvan verzadigde vetzuren in g	Koolhydraten in g	Waarvan suikers in g	Vezels in g	Eiwitten in g	Zout in g	Portie / stuk-grootte in g	Nutri-Score
		kcal	kJ									
11323	Eendenborst, gegaard	203	843	14,3	3,9	1,2	1,0	1,0	16,8	1,3	100	
	per portie of stuk	203		14,3	3,9	1,2	1,0	1,0	16,8	1,3	100	
11532	Kabeljauw-garnalen-duet	78	327	3,0	1,9	3,5	2,0	0,4	9,0	1,0	100	
	per portie of stuk	195		7,5	4,8	8,8	5,0	1,0	22,5	2,5	250	
11581	Sint-jakobsnoten, natuur.	77	328	0,4	0,1	1,1	0,1	0,1	17,3	0,5	100	
	per portie of stuk	97		0,5	0,1	1,4	0,1	0,1	21,6	0,6	125	
11625	Zalmfilet in Bladerdeeg	272	1.136	16,6	8,7	22,2	1,3	1,2	7,9	1,5	100	
	per portie of stuk	436		26,6	13,9	35,5	2,1	1,9	12,6	2,4	160	
11775	Groentemix "Imperial" in een romige kaassaus	55	229	3,1	2,1	3,6	2,8	1,7	2,3	0,8	100	
	per portie of stuk	82		4,7	3,1	5,4	4,2	2,6	3,5	1,3	150	
11844	Chocolademousse sterren	233	972	13,7	9,2	18,6	17,6	4,2	6,8	0,1	100	
	per portie of stuk	117		6,9	4,6	9,3	8,8	2,1	3,4	0,1	50	
11890	Amandelflorentines	553	2.305	35,4	13,5	45,9	34,5	4,5	10,5	0,1	100	
	per portie of stuk	50		3,2	1,2	4,1	3,1	0,4	0,9	0,0	9	
12012	Rundertong in madeirasaus	142	589	9,7	4,7	3,6	2,2	0,5	9,7	0,8	100	
	per portie of stuk	283		19,4	9,4	7,2	4,4	1,0	19,4	1,6	200	
12016	Zalm met bearnaisesaus, boontjes en aardappelpuree	108	453	5,8	2,3	7,0	1,9	0,9	6,6	0,5	100	
	per portie of stuk	488		26,1	10,4	31,5	8,6	4,0	29,7	2,2	450	
12027	Hot Bites	254	1.066	9,3	3,1	27,6	8,4	2,9	13,5	1,6	100	
	per portie of stuk	43		1,6	0,5	4,7	1,4	0,5	2,3	0,3	17	
12038	Biscuit crème au beurre vanille	316	1.321	18,0	12,0	35,0	26,0	0,5	3,3	0,2	100	
	per portie of stuk	221		12,6	8,4	24,5	18,2	0,3	2,3	0,2	70	
12039	Biscuit crème au beurre koffie	316	1.321	18,0	12,0	35,0	26,0	0,5	3,3	0,2	100	
	per portie of stuk	221		12,6	8,4	24,5	18,2	0,3	2,3	0,2	70	
12040	Keramieken vanilleijsbekers met bosvruchten-kersensaus	198	833	6,2	0,2	33,0	31,0	0,7	2,2	0,1	100	
	per portie of stuk	168		5,3	0,2	28,1	26,4	0,6	1,9	0,1	85	
12043	Fijne groenteselectie	39	163	0,6	0,1	4,2	2,8	3,1	2,6	0,0	100	
	per portie of stuk	58		0,9	0,1	6,3	4,2	4,7	3,9	0,0	150	

Art.-Nr.	Productbenaming	Energie		Vetten in g	Waarvan verzadigde vetzuren in g	Koolhydraten in g	Waarvan suikers in g	Vezels in g	Eiwitten in g	Zout in g	Portie / stuk-grootte in g	Nutri-Score
		kcal	kJ									
12044	Hertenmedaillons, gemarineerd	121	511	3,1	0,6	1,4	0,1	0,5	21,7	1,0	100	
	per portie of stuk	106		2,7	0,5	1,2	0,1	0,4	19,0	0,9	88	
15108	Sorbet met citroen en mandarijn											
	citroensorbet	167	700	6,9	6,3	26,0	24,0	0,3	0,0	0,0	100	
	per portie of stuk	108		4,5	4,1	16,9	15,6	0,2	0,0	0,0	65	
	mandarijnsorbet	171	717	6,9	6,3	27,0	25,0	0,3	0,0	0,0	100	
per portie of stuk	111		4,5	4,1	17,6	16,3	0,2	0,0	0,0	65		
15493	Zalmfilets, natuur	202	842	13,6	1,6	0,0	0,0	0,0	19,9	0,1	100	
	per portie of stuk	242		16,3	1,9	0,0	0,0	0,0	23,9	0,1	120	
15802	Meringuetaartje	344	1.439	17,0	14,0	44,0	41,0	1,1	3,1	0,1	100	
	per portie of stuk	1.134		56,1	46,2	145,2	135,3	3,6	10,2	0,4	330	
15816	Noisette Royale	362	1.513	20,0	14,0	41,0	37,0	0,3	4,3	0,1	100	
	per portie of stuk	298		16,5	11,6	33,8	30,5	0,2	3,5	0,1	83	
16037	Kerstman ijsstronk	177	747	3,0	1,8	36,0	29,0	1,1	0,9	0,1	100	
	per portie of stuk	124		2,1	1,3	25,2	20,3	0,8	0,6	0,1	70	
16045	Roomijsstronk mango-passievruchten	182	767	3,1	1,6	36,0	30,0	1,4	1,7	0,1	100	
	per portie of stuk	118		2,0	1,0	23,4	19,5	0,9	1,1	0,0	65	
16113	Aperitiefschelpjes	159	662	11,8	7,6	5,0	1,6	1,0	7,8	0,8	100	
	per portie of stuk	24		1,8	1,1	0,8	0,2	0,1	1,2	0,1	15	
16138	Cassolettes met Franse parelhoen en rivierkreeftjes	129	537	8,8	5,6	3,6	1,1	1,4	8,2	0,7	100	
	per portie of stuk	142		9,7	6,2	4,0	1,2	1,5	9,0	0,8	110	
16142	Sint-jakobsvruchten "Prestige"	173	718	13,0	9,3	6,7	1,2	0,9	6,8	0,9	100	
	per portie of stuk	190		14,3	10,2	7,4	1,3	1,0	7,5	1,0	110	
16145	Bladerdeegkorfjes met zalm en prei	272	1.133	19,0	12,0	18,0	1,4	1,3	6,7	1,0	100	
	per portie of stuk	272		19,0	12,0	18,0	1,4	1,3	6,7	1,0	100	
16147	Pannetjes met sintjakobsnootjes** en saus met Bourgogne Aligoté	119	496	7,1	4,3	5,5	1,6	0,7	7,9	0,9	100	
	per portie of stuk	131		7,8	4,7	6,0	1,8	0,8	8,7	1,0	110	

Art.-Nr.	Productbenaming	Energie		Vetten in g	Waarvan verzadigde vetzuren in g	Koolhydraten in g	Waarvan suikers in g	Vezels in g	Eiwitten in g	Zout in g	Portie / stuk-grootte in g	Nutri-Score
		kcal	kJ									
16158	Feestelijke glaasjes met garnalen en kreeftenmousse	179	742	15,0	8,7	2,8	2,6	1,5	7,5	1,6	100	
	per portie of stuk	36		3,0	1,7	0,6	0,5	0,3	1,5	0,3	20	
16162	Minihamburgers	286	1.198	13,2	7,3	26,0	6,6	1,3	15,1	1,3	100	
	per portie of stuk	91		4,2	2,3	8,3	2,1	0,4	4,8	0,4	32	
16189	Zalmhapjes	218	905	16,2	7,1	3,0	0,9	0,2	14,9	1,7	100	
	per portie of stuk	26		1,9	0,9	0,4	0,1	0,0	1,8	0,2	12	
16190	Zalmtaartjes	234	971	19,3	9,7	1,9	1,6	0,2	13,1	1,1	100	
	per portie of stuk	164		13,5	6,8	1,3	1,1	0,1	9,2	0,8	70	

**Gelieve aandacht te besteden aan volgende:**

Bij voedingswaarden betreft het steeds gemiddelde waarden.

Natuurlijke schommelingen in de samenstelling van een voedingsmiddel kunnen leiden tot lichte afwijkingen in deze gemiddelde waarden. Gelieve er ook rekening mee te houden dat productverbeteringen tot wijzigingen in de voedingswaarden kunnen leiden.

De gedeclareerde voedingswaarden werden berekend met de meest recente analysemethoden en kunnen daardoor licht afwijken van de informatie die op de verpakkingen terug te vinden is (afwijkingen binnen wettelijke toleranties).

Alle waarden (voedingswaarden of hoeveelheden) zijn berekend op de gemiddelde waarden van de diepgevroren producten.

De berekening van de energetische waarden (kcal en kJ) gebeurt op basis van de actuele wetgeving.